



**PROCURADURIA GENERAL
DE LA REPÚBLICA**

ANÁLISIS ESTADÍSTICO CRIMINALIDAD_151

DIRECCIÓN GENERAL, P.N.
05 de junio 2026



Tabla de contenido

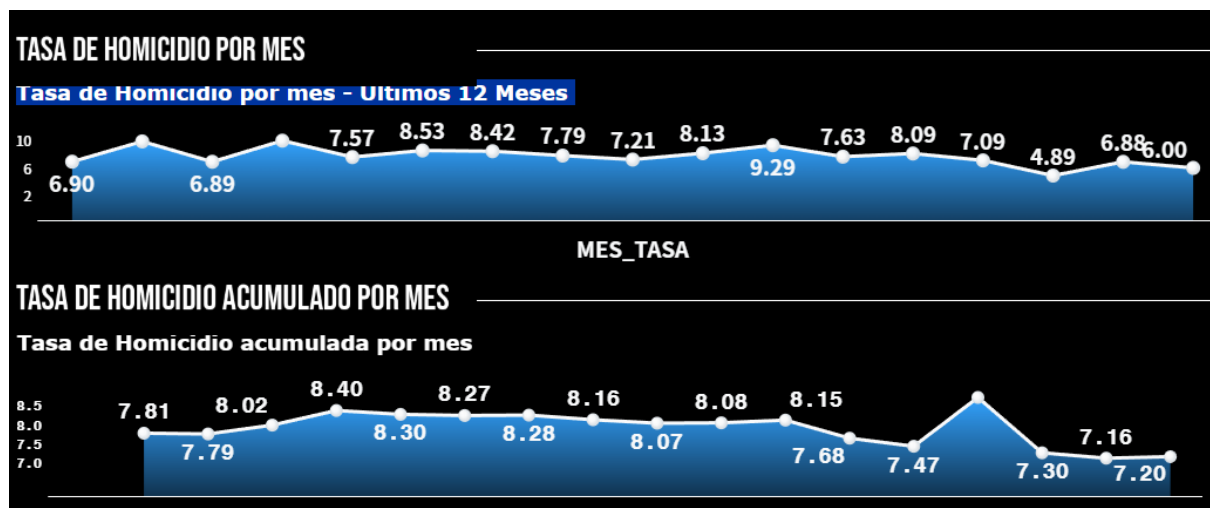
1. ESTADÍSTICA DELICTIVA	2
Tasa De Homicidio Por Cada 100,000 Habitantes acumulada año 2026	2
Homicidios.....	4
Heridos.....	6
Robos	8
ACCIDENTES DE TRÁNSITO.....	10
2. OPERATIVIDAD	12
a) Depuraciones DEBI	14
b) Violencia de género.....	14
c) Dirección de Inteligencia (DINTEL)	15

1. ESTADÍSTICA DELICTIVA

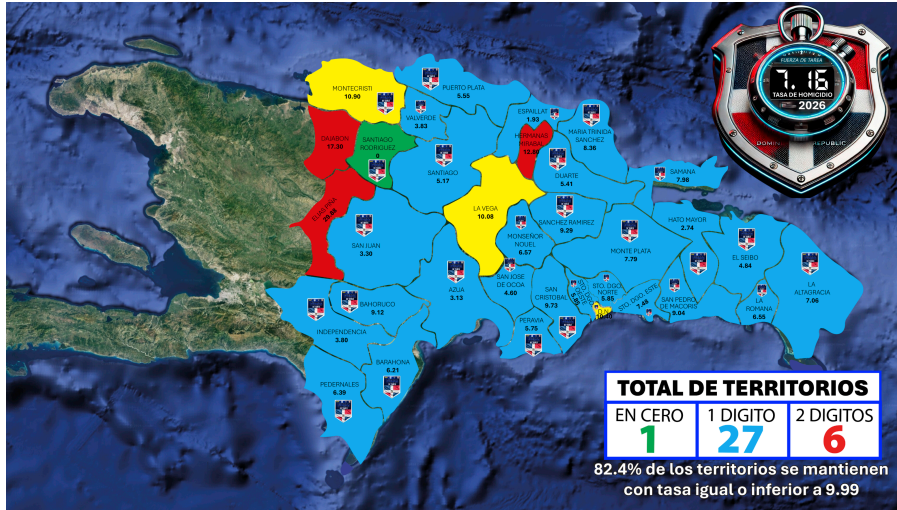
En este centésimo quincuagésimo primer reporte semanal de estadística delictiva, se tomaron en consideración los datos al 05 de junio de 2026, mostrando en resumen la siguiente descripción:



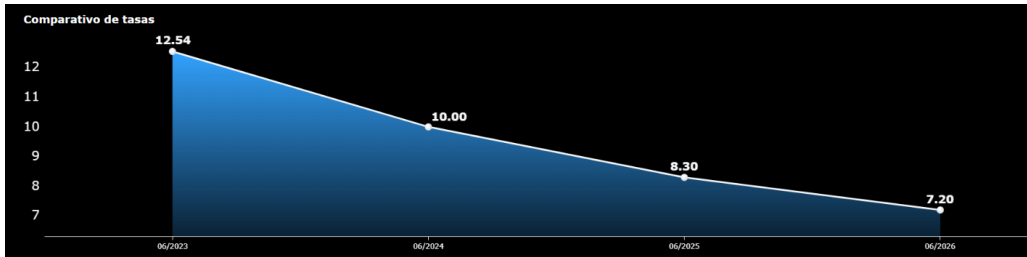
Tasa De Homicidio Por Cada 100,000 Habitantes acumulada año 2026
Iniciando con el análisis estadístico delictivo presentamos al **05 de junio 2026** una tasa de homicidios del mes de **6.00** y acumulada de **7.20** a continuación el comportamiento de la tasa acumulada:



A nivel nacional al **05 de junio 2026** se reportan **28 territorios con una tasa de homicidios en 1 dígito** (Del cual 1 no reporta homicidio) y **6 territorios con una tasa en 2 dígitos** lo que representa que el **82.3% del total de los territorios mantiene una tasa igual o inferior a 9.99** homicidios por cada 100,000 habitantes.



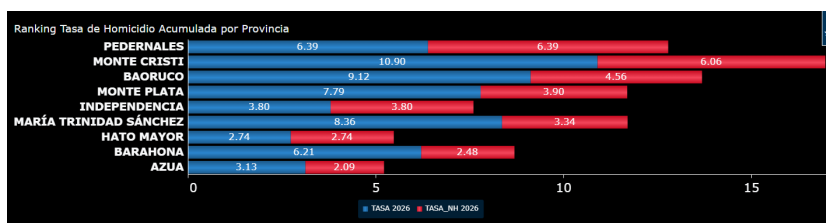
El comparativo de las tasas del mes de **junio** refleja una **tendencia descendente sostenida** entre **2023 y 2026**. Luego de registrarse en **12.54** en **2023**, la tasa disminuye a **10.00** en **2024** y presenta una caída más pronunciada en **2025**, situándose en **8.30**. Para **junio de 2026**, se observa un descenso de 7.20, y manteniéndose claramente por debajo de los valores registrados en **2023 y 2024**.



En ese orden, presentamos que **0.92 puntos** de la tasa corresponde a extranjeros (nacionales haitianos), significando esto que la **tasa nacional sería 6.28 en comparación a la tasa acumulada de 7.20**.



Contraponiendo la tasa acumulada contra la tasa extranjeros, se evidencia que los territorios de **Pedernales (6.39)** y **Monte Cristi (6.06)** y **Bahoruco (4.56)**, mostrando relevancia a nivel de extranjeros.



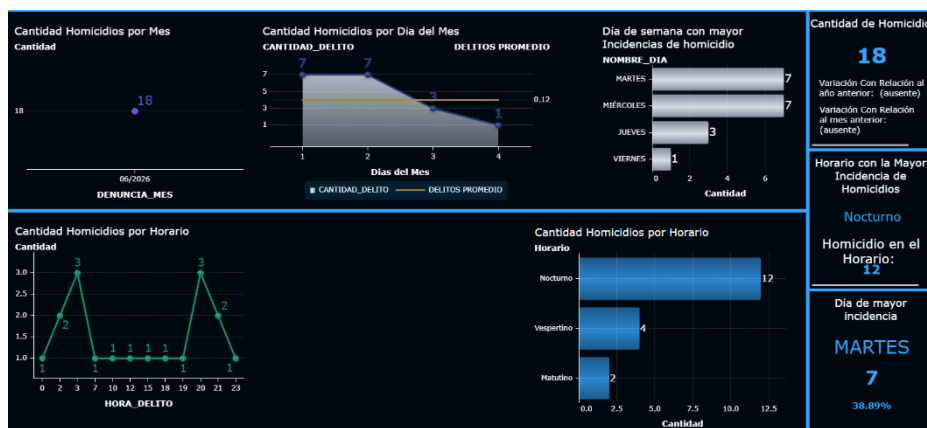
Homicidios

A nivel nacional, al **05 de junio de 2026**, se han registrado **18 homicidios**. De ese total, la mayor proporción corresponde a **Acción Legal**, con **6 casos**, equivalente al **33.3%**; seguido de **Conflicto Social**, con **5 casos**, equivalente al **27.8%**; **Delincuencia**, con **4 casos**, equivalente al **22.2%**; y **En Proceso de Investigación**, con **3 casos**, equivalente al **16.7%**.

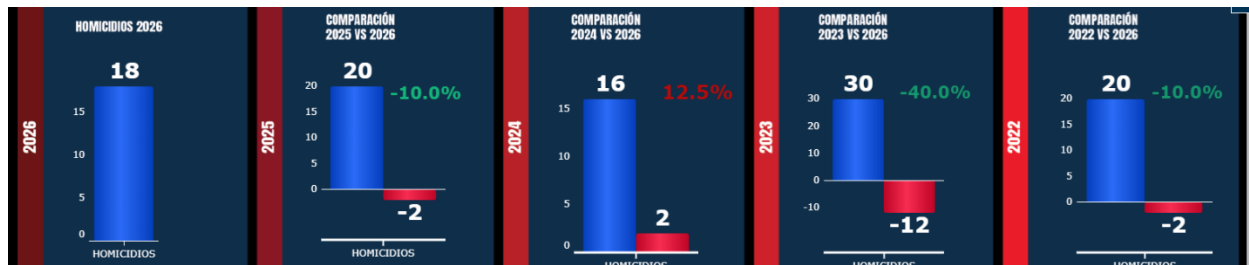


En el análisis temporal la mayor incidencia por día de la semana presenta un **empate entre martes y miércoles**, ambos con **7 homicidios**, equivalente cada uno al **38.9%** del total acumulado.

En cuanto al comportamiento por horario, el mayor impacto se registra en el período **nocturno**, con **12 homicidios**, equivalente al **66.7%** del total. Le siguen el horario **vespertino**, con **4 casos** para un **22.2%**, y el horario **matutino**, con **2 casos**, equivalente al **11.1%**.

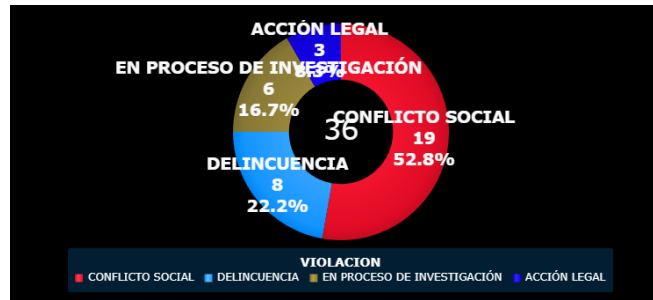


En comparación con junio de años anteriores, al **05 de junio de 2026** se registran **18 homicidios**, distribuidos en **9 homicidios intencionales** y **9 homicidios no intencionales**. Frente a **2025**, cuando se reportaron **20 homicidios**, se observa una **reducción de 2 casos**, equivalente a una disminución del **10.0%**. En comparación con **2024**, año en el que se registraron **16 homicidios**, se evidencia un **aumento de 2 casos**, equivalente al **12.5%**. Respecto a **2023**, cuando se reportaron **30 homicidios**, se refleja una **reducción de 12 casos**, equivalente a una disminución del **40.0%**. Finalmente, frente a **2022**, con **20 homicidios**, se registra una **reducción de 2 casos**, equivalente al **10.0%**.



Heridos

A nivel nacional, al **05 de junio de 2026**, se han registrado **36 heridos**. De este total, la mayor proporción corresponde a **Conflicto Social**, con **19 casos**, equivalente al **52.8%**; seguido de **Delincuencia**, con **8 casos**, equivalente al **22.2%**; **En Proceso de Investigación**, con **6 casos**, equivalente al **16.7%**; y **Acción Legal**, con **3 casos**, equivalente al **8.3%**.



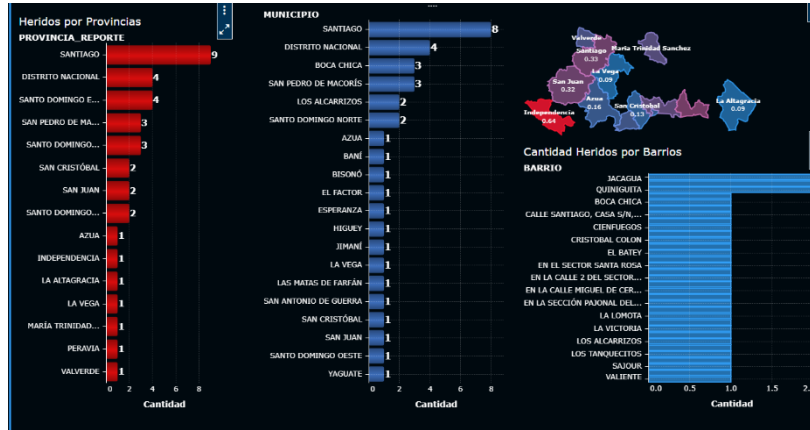
La mayor incidencia por día de la semana se concentra en **viernes**, con **9 heridos**, equivalente al **25.0%** del total acumulado. Le siguen **jueves** y **miércoles**, ambos con **8 casos**, equivalente al **22.2%** cada uno.

A nivel de días del mes, el mayor pico se registra el día **4**, con **9 heridos**, seguido de los días **2** y **3**, ambos con **8 casos**.

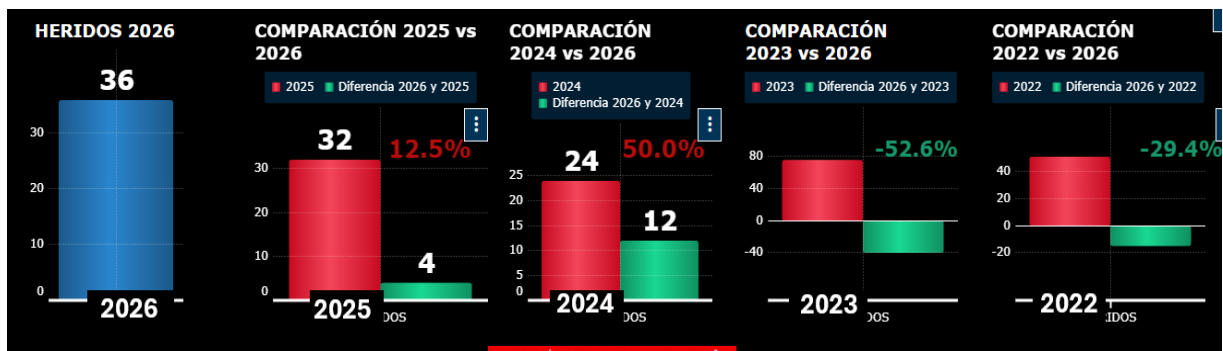
Por horario, predomina de forma marcada el período **nocturno**, con **22 heridos**, equivalente al **61.1%** del total.



Al **05 de junio de 2026**, los **36 heridos** presentan una concentración territorial principalmente en **Santiago**, provincia que lidera con **9 casos**. Le siguen **Distrito Nacional** y **Santo Domingo Este**, con **4 casos** cada uno, reflejando mayor presión en Santiago y el Gran Santo Domingo.

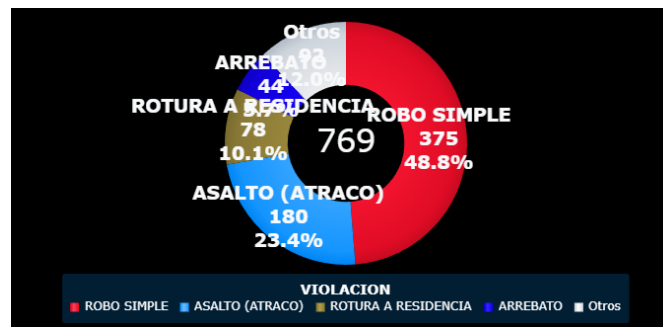


En comparación con el mismo período de junio de los años anteriores, en el período **2026-2025** se evidencia un **aumento de 4 heridos**, equivalente a un **12.5%**; en el período **2026-2024**, un **aumento de 12 heridos**, equivalente a un **50.0%**; mientras que, en el período **2026-2023**, se registra una **reducción de 40 heridos**, equivalente a un **52.6%**. Finalmente, frente a **2022**, se observa una **reducción de 15 heridos**, equivalente a un **29.4%**.



Robos

A nivel nacional, al **05 de junio de 2026**, se han registrado **769 robos**. De este total, la mayor proporción corresponde a **Robo Simple**, con **375 casos**, equivalente al **48.8%**; seguido de **Asalto/Atraco**, con **180 casos**, equivalente al **23.4%**; **Otros tipos de robo**, con **92 casos**, equivalente al **12.0%**; **Rotura a Residencia**, con **78 casos**, equivalente al **10.1%**; y **Arrebató**, con **44 casos**, equivalente al **5.7%**.



En el análisis temporal, la mayor incidencia por día de la semana se concentra en **martes**, con **195 robos**, equivalente al **25.36%** del total acumulado, seguido de **jueves**, con **164 casos**.

A nivel de días del mes, el mayor volumen se registra el día **1**, con **195 robos**, seguido del día **3**, con **164 casos**, y el día **2**, con **157 casos**.

En cuanto al comportamiento por horario, el período **vespertino** presenta la mayor recurrencia, con **114 robos**.



ACCIDENTES DE TRÁNSITO

En el análisis consolidado de la siniestralidad vial correspondiente al 05 de junio de 2026, se observa un total de **215 accidentes de tránsito**, que derivaron en **224 personas lesionadas** y **175 fallecidos**, para una ratio de fatalidad de **11.16%**.



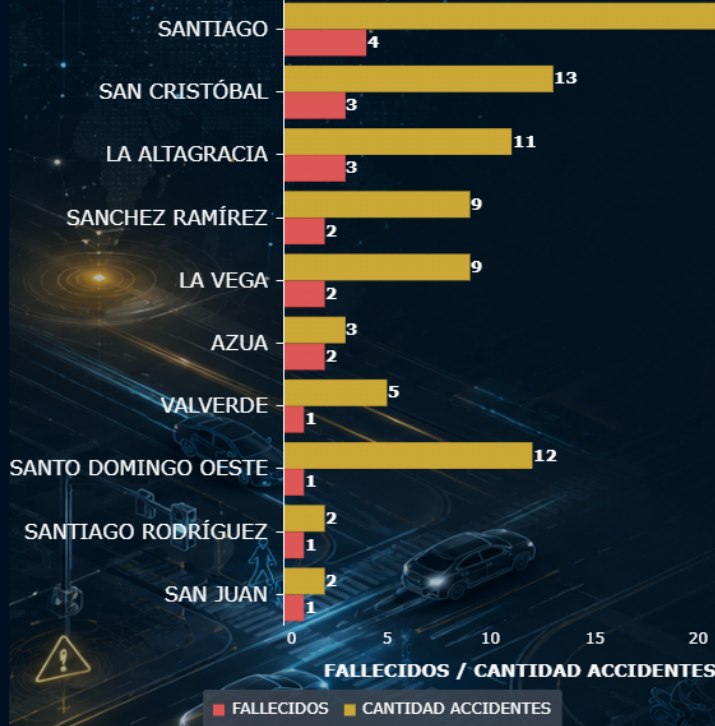
Respecto al medio de transporte, la **motocicleta** se consolida como el principal vehículo involucrado, con **168 accidentes** equivalente a un **78.1%**. Además, el día de mayor incidencia corresponde al **lunes**, mientras que el rango de edad más afectado se ubica entre **21 y 25 años**.



En el análisis geográfico, la mayor cantidad de accidentes se concentra en **Santiago**, con **21 accidentes** y **4 fallecidos**. Le siguen **San Cristóbal**, con **13 accidentes** y **3 fallecidos**; y **La Altagracia**, con **11 accidentes** y **3 fallecidos**. A nivel de tasa por cada 100,000 habitantes, destaca el **Distrito Nacional** como el territorio de mayor incidencia relativa. En cuanto a las vías con mayor recurrencia, sobresalen la **Autopista Duarte**, con **10 accidentes** y la **Calle Duarte**, con **8**.

Accidentes por Provincia

PROVINCIA_REPORTES



Accidentes por cada 100k habitantes

PROVINCIA_REPORTES




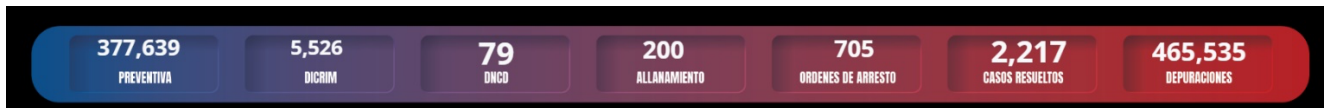
Top Vías con más accidentes

VIA



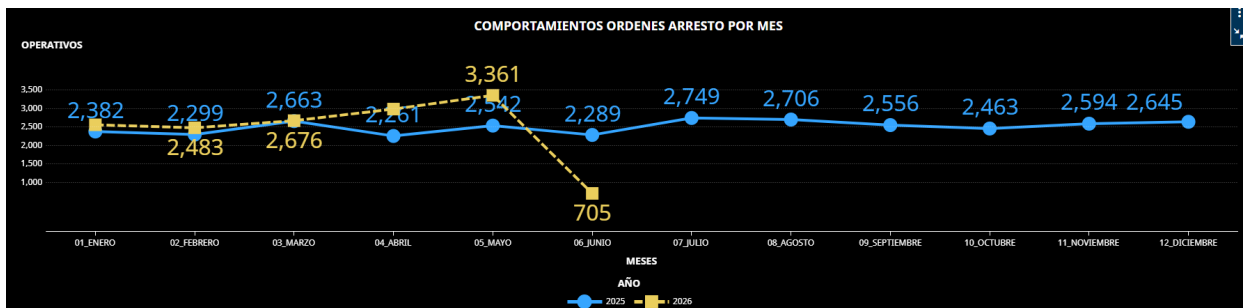
2. OPERATIVIDAD

Como producto de la operatividad conjunta entre **Policía Nacional, MIDE y DNCD** a nivel nacional, durante el período analizado de **junio de 2026**, se han realizado **377,639 operativos de prevención, 5,526 operativos por DICRIM y 79 operativos por la DNCD.**



En ese mismo orden, se destacan los siguientes resultados:

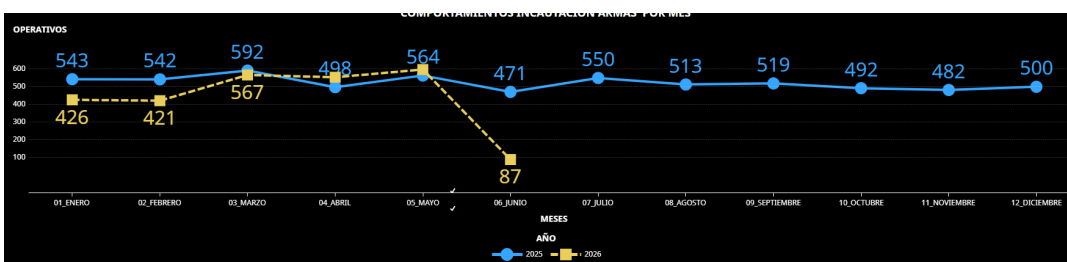
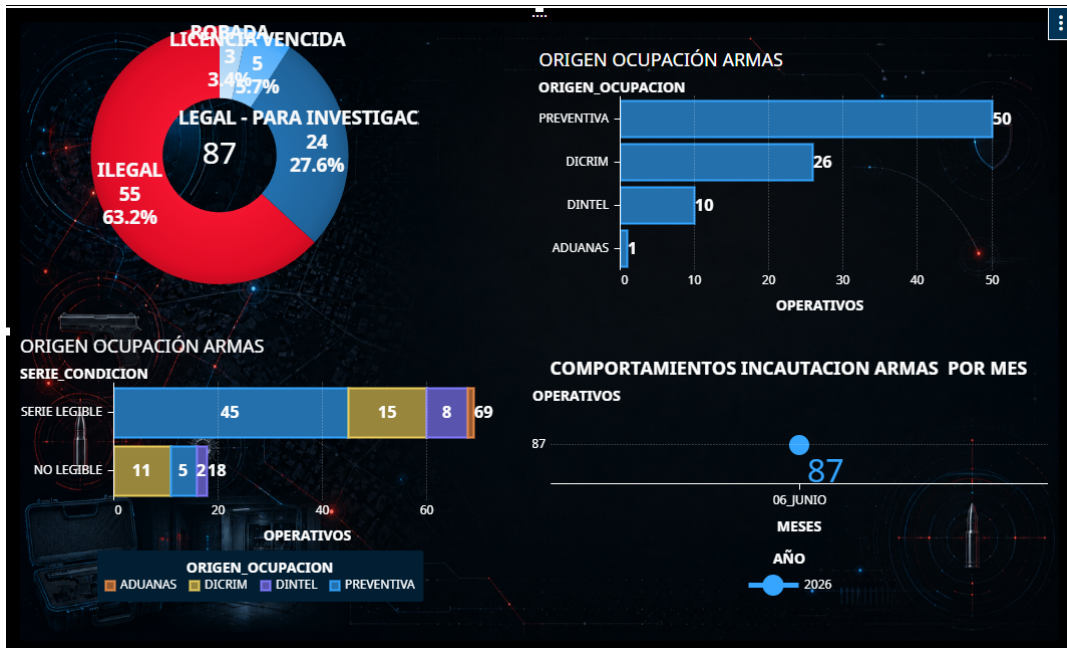
- Incautación de **976** armas blancas
- Ejecución de **81** arrestos flagrantes
- Ejecución de **705** órdenes de arresto



- Ejecución de **200** órdenes de allanamientos con el **82.5%** de los operativos con resultados.



- Incautación de **87** armas de fuego, de las cuales el **63.2%** presenta condición de ilegal (**55 ilegales**). Con 69 Armas con Serie Legible y 18 no legibles. Siendo de las armas legibles y no legibles el 50% proveniente de preventiva.



a) Depuraciones DEBI

Durante el mes junio 2026 se han realizado un total **465,535 depuraciones** de personas, vehículos y armas de fuego.

La distribución por tipo de estas depuraciones se presenta a continuación:



b) Violencia de género

Durante el período comprendido del **29 de mayo al 4 de junio de 2026**, el **Departamento de Atención a la Mujer y Violencia Intrafamiliar (DEAMVI)** fortaleció sus acciones operativas y de asistencia dentro del Sistema de Justicia, logrando **711 asistencias a víctimas**, **213 asistencias a ciudadanos**, **95 arrestos por flagrante delito** y **7 rescates de menores**.

Asimismo, se recibieron **179 órdenes de arresto**, de las cuales **150 fueron ejecutadas**, alcanzando un **84% de ejecución**; en ese orden **120 órdenes ejecutadas por violencia intrafamiliar**, **10 órdenes ejecutadas por delitos sexuales**, **16 casos resueltos en coordinación con otras dependencias policiales** y **4 por el Depto. II de Investigación**.

En el componente preventivo y comunitario, se realizaron **7 charlas y vínculos con la comunidad**, impactando a **1,480 personas**, complementadas con **22 labores de inteligencia e investigación**.



c) Dirección de Inteligencia (DINTEL)

Durante el período consolidado del 1 de mayo al 5 de junio de 2026, la Dirección Central de Inteligencia (DINTEL) mantuvo una operatividad de alto impacto, registrando **935,499 evidencias**, resultado de **1,332 operativos focalizados**, con **763 personas detenidas**, **465 órdenes de arresto ejecutadas o recibidas** y **439 armas ocupadas**. Dentro de las principales evidencias se destacan **900,844 unidades de cigarrillos**, **13,318 sustancias narcóticas**, **13,033 cápsulas de distintos calibres**, **RD\$7,708,775.45 en dinero dominicano**, **\$8,501 en dinero extranjero** y **2,869 unidades de alcohol adulterado**. La mayor concentración operativa se reflejó en la **Dirección Regional Sur (Barahona)**, con **433,958 evidencias**, seguida del **Departamento de Operaciones de Inteligencia Accionable**, con **418,438 evidencias**, consolidando a DINTEL como un componente estratégico en la identificación, incautación y reducción de actividades ilícitas a nivel nacional.

