



**PROCURADURIA GENERAL  
DE LA REPÚBLICA**

# **ANÁLISIS ESTADÍSTICO CRIMINALIDAD\_150**

**DIRECCIÓN GENERAL, P.N.**  
29 de mayo 2026



## Tabla de contenido

<b>1.</b>	<b><i>ESTADÍSTICA DELICTIVA</i></b> .....	<b>2</b>
A.	Tasa De Homicidio Por Cada 100,000 Habitantes acumulada año 2026 .....	2
B.	Homicidios .....	4
C.	Heridos.....	6
D.	Robos .....	8
E.	ACCIDENTES DE TRÁNSITO .....	10
<b>2.</b>	<b><i>OPERATIVIDAD</i></b> .....	<b>11</b>
a)	Violencia de género .....	12
b)	DINTEL.....	13
c)	Depuraciones DEBI .....	13
d)	Microtráfico (DNCD) .....	14

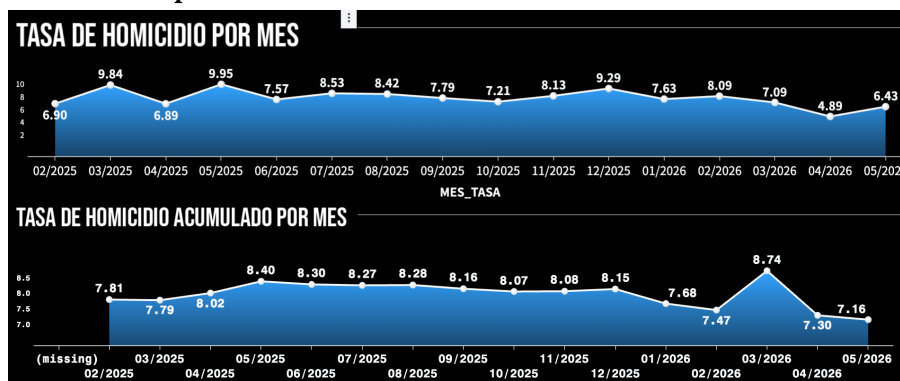
# 1. ESTADÍSTICA DELICTIVA

En este centésimo quincuagésimo reporte semanal de estadística delictiva, se tomaron en consideración los datos al 29 de mayo 2026, mostrando en resumen la siguiente descripción:

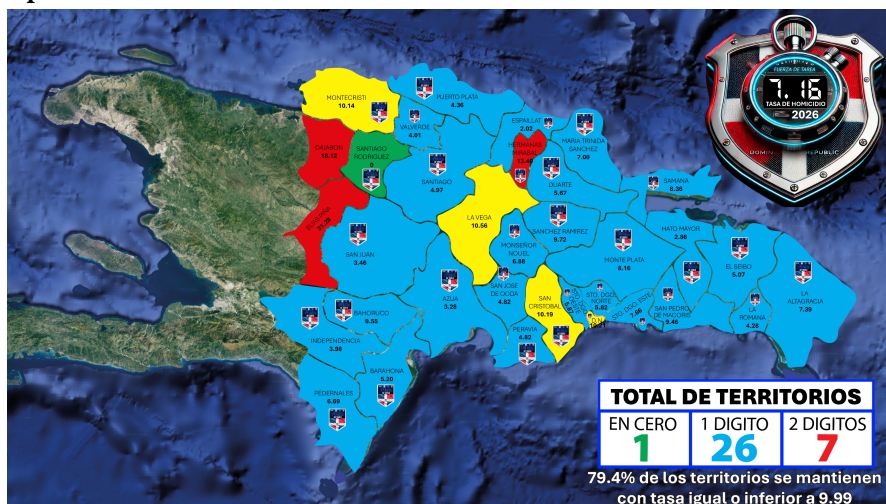


## A. Tasa De Homicidio Por Cada 100,000 Habitantes acumulada año 2026

Iniciando con el análisis estadístico delictivo presentamos al **29 de mayo 2026** una tasa de homicidios del mes de **6.43** y acumulada de **7.16** a continuación el comportamiento de la tasa acumulada:



A nivel nacional al **29 de mayo 2026** se reportan **27 territorios con una tasa de homicidios en 1 dígito** (Del cual 1 no reporta homicidio) y **7 territorios con una tasa en 2 dígitos** lo que representa que el **79.4% del total de los territorios mantiene una tasa igual o inferior a 9.99** homicidios por cada 100,000 habitantes.



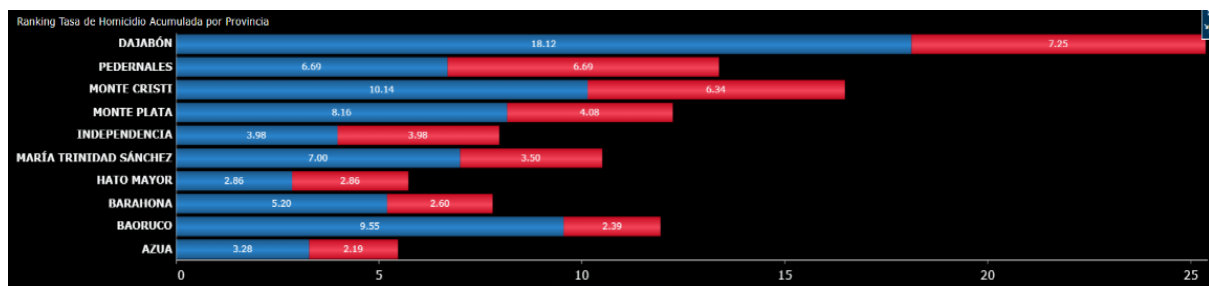
El comparativo de las tasas del mes de mayo refleja una **tendencia descendente sostenida entre 2023 y 2026**. Luego de registrarse en **12.77 en 2023**, la tasa disminuye a **10.05 en 2024**, para **2025**, la caída continúa de manera importante, situándose en **8.40** y en **mayo de 2026**, la tasa vuelve a descender hasta **7.16**, reflejando una baja de **14.76%** respecto a 2025. En términos acumulados, la tasa pasó de **12.77 en 2023 a 7.16 en 2026**, lo que representa una **reducción total de 43.93%**.



En ese orden, presentamos que **0.92 puntos** de la tasa corresponde a extranjeros (nacionales haitianos), significando esto que la **tasa nacional sería 7.16 en comparación a la tasa acumulada de 6.24**.



Contraponiendo la tasa acumulada contra la tasa extranjeros, se evidencia que los territorios de **Dajabón (7.25)**, **Pedernales (6.69)** y **Monte Cristi (6.34)**, los de mayor relevancia a nivel de extranjeros.



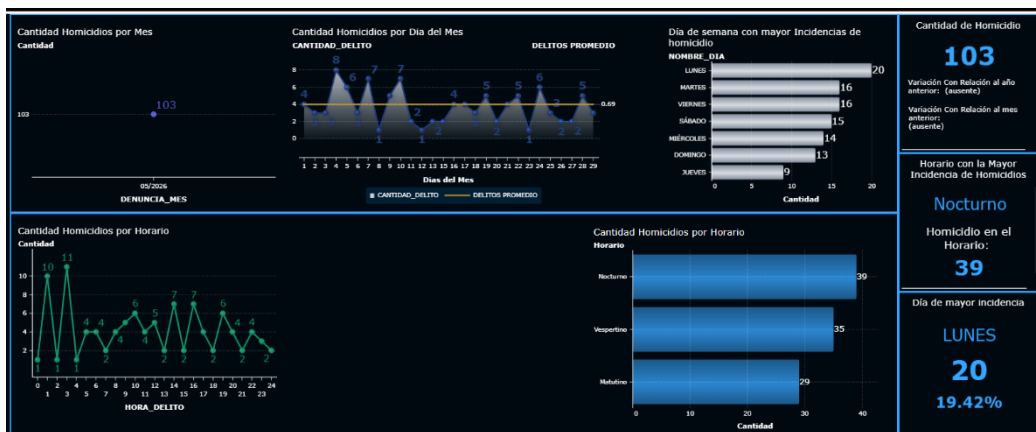
### B. Homicidios

A nivel nacional, al **29 de mayo de 2026**, se han registrado **103 homicidios**. De ese total, la mayor proporción corresponde a **Conflicto Social**, con **39 casos**, equivalente al **37.9%**; seguido de **Acción Legal**, con **35 casos**, equivalente al **34.0%**; **Delincuencia**, con **17 casos**, equivalente al **16.5%**; y **En Proceso de Investigación**, con **12 casos**, equivalente al **11.7%**.

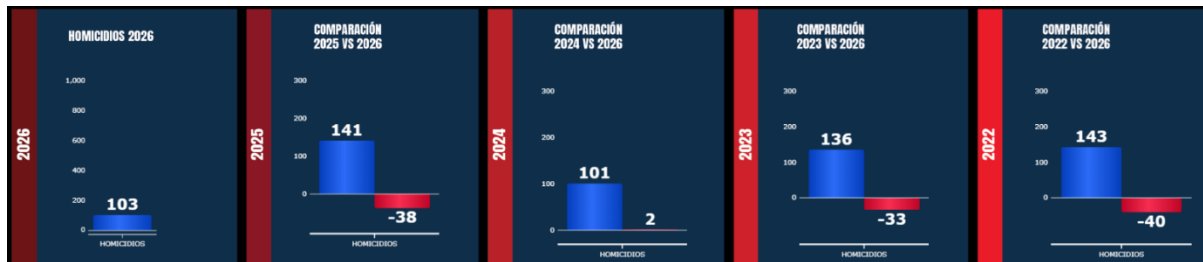


En el análisis temporal la mayor incidencia por día de la semana se registra el **lunes**, con **20 casos**, equivalente al **19.42%** del total acumulado del período; seguido de **martes** y **viernes**, ambos con **16 casos**, y **sábado**, con **15 casos**.

En cuanto al comportamiento por horario, el mayor impacto se registra en el período **nocturno**, con **39 homicidios**. Por hora específica, los picos más críticos se concentran en la madrugada, especialmente a la **1:00 a.m.**, con **10 homicidios**, y a las **2:00 a.m.**, con **11 homicidios**.

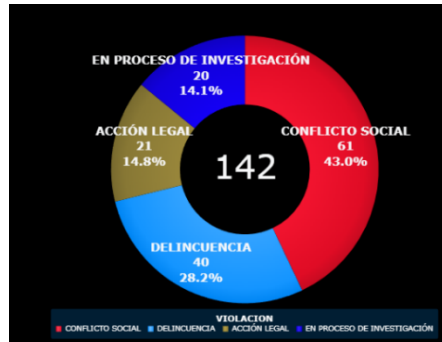


En comparación con **mayo** de 2025, 2024 y 2023, en 2026 se registran **103 homicidios** (56 intencionales y 47 no intencionales). Frente a 2025 (**141 homicidios**), con una disminución de **38 homicidios**, equivalente a una **disminución del 27%**. En comparación con 2024 (**101 homicidios**), se observa un **aumento de 2 equivalente al 2.0%**. Respecto a 2023 (**136 homicidios**), se refleja una **reducción de 33 homicidios**, equivalente a una **disminución del 24.3%**.



### C. Heridos

A nivel nacional, al **29 de mayo de 2026**, se han registrado **142 heridos**. De este total, la mayor proporción corresponde a **Conflicto Social**, con **61 casos**, equivalente al **43.0%**; seguido de **Delincuencia**, con **40 casos**, equivalente al **28.2%**; **Acción Legal**, con **21 casos**, equivalente al **14.8%**; y **En Proceso de Investigación**, con **20 casos**, equivalente al **14.1%**.



La mayor incidencia por día de la semana se concentra en **lunes**, con **32 heridos**, equivalente al **22.54%** del total acumulado, seguido de **martes**, con **30 casos**, y **domingo**, con **21 casos**.

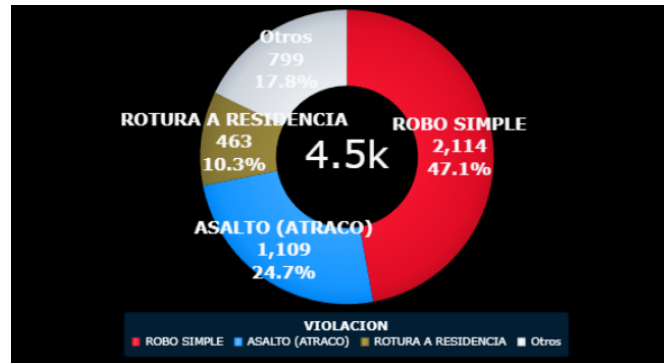
Por horario, predomina de forma marcada el período **nocturno**, con **70 heridos**, seguido del horario **matutino**, con **39 casos**, y el **vespertino**, con **33 casos**. Por hora específica, los principales picos se observan en la madrugada, especialmente a las **3:00 a.m.**, con **12 heridos**, y a las **4:00 a.m.**, con **11 casos**.





### D. Robos

A nivel nacional, al **29 de mayo de 2026**, se han registrado **4,485 robos**. De este total, la mayor proporción corresponde a **Robo Simple**, con **2,114 casos**, equivalente al **47.1%**; seguido de **Asalto/Atraco**, con **1,109 casos**, equivalente al **24.7%**; **Otros tipos de robo**, con **799 casos**, equivalente al **17.8%**; y **Rotura a Residencia**, con **463 casos**, equivalente al **10.3%**.



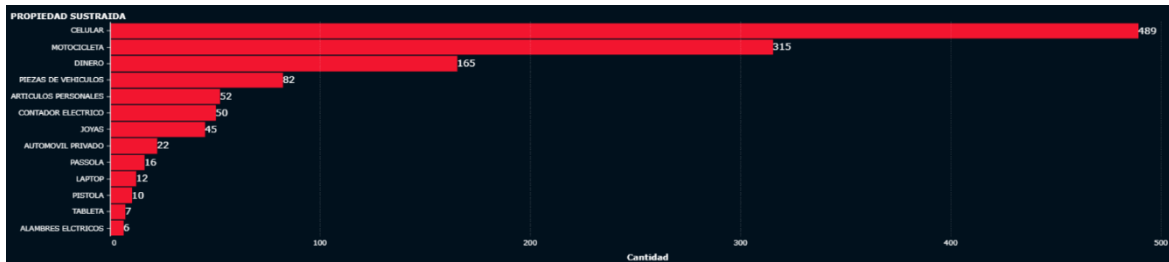
La mayor incidencia por día de la semana se concentra en el **sábado**, con **829 robos**, equivalente al **18.48%** del total acumulado, seguido por el **miércoles**, lo que evidencia una mayor presión delictiva hacia el cierre de semana y a mitad de semana.

En cuanto al comportamiento por horario, el **horario nocturno** presenta la mayor recurrencia, con **851 robos**, consolidándose como la franja de mayor impacto. Por hora específica, el pico máximo se observa a las **7:00 a.m.**, con **115 casos**; además, se identifican valores sostenidos desde las **13:00 hasta las 23:00 horas**.

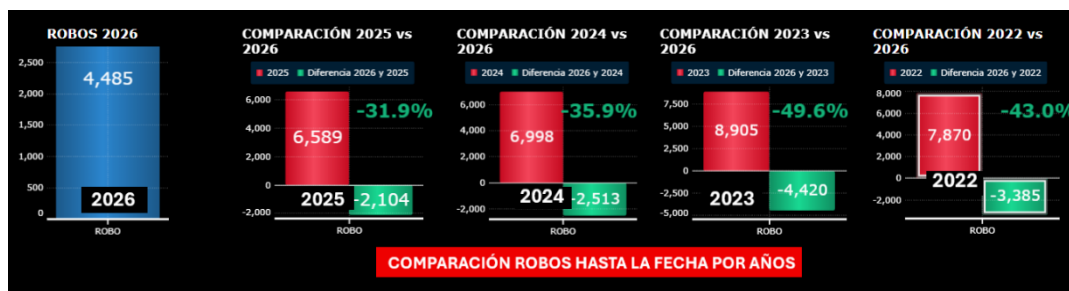


En el análisis geográfico de robos al 29 del mes de mayo, las provincias de mayor incidencia son Santo Domingo Este con 912 casos, Distrito Nacional con 575 casos y Santiago con 493.

En el análisis de propiedades sustraídas al 29 de mayo de 2026, los bienes de mayor incidencia son los teléfonos celulares (489), las motocicletas (315), el dinero en efectivo (165) y piezas de vehículos (82).



En comparación con el acumulado de robos del mes mayo, del total de robos con 4,485 en el periodo 2026-2025 se evidencia una **reducción de 2,104 robos**, equivalente a **31.9%**, y en el periodo 2026-2024 una **reducción de 2,513 robos**, equivalente a **35.9%** y en el periodo 2026-2023 una **reducción de 4,420 robos**, equivalente a una **reducción del 49.6%** respecto al año 2023.



## E. ACCIDENTES DE TRÁNSITO

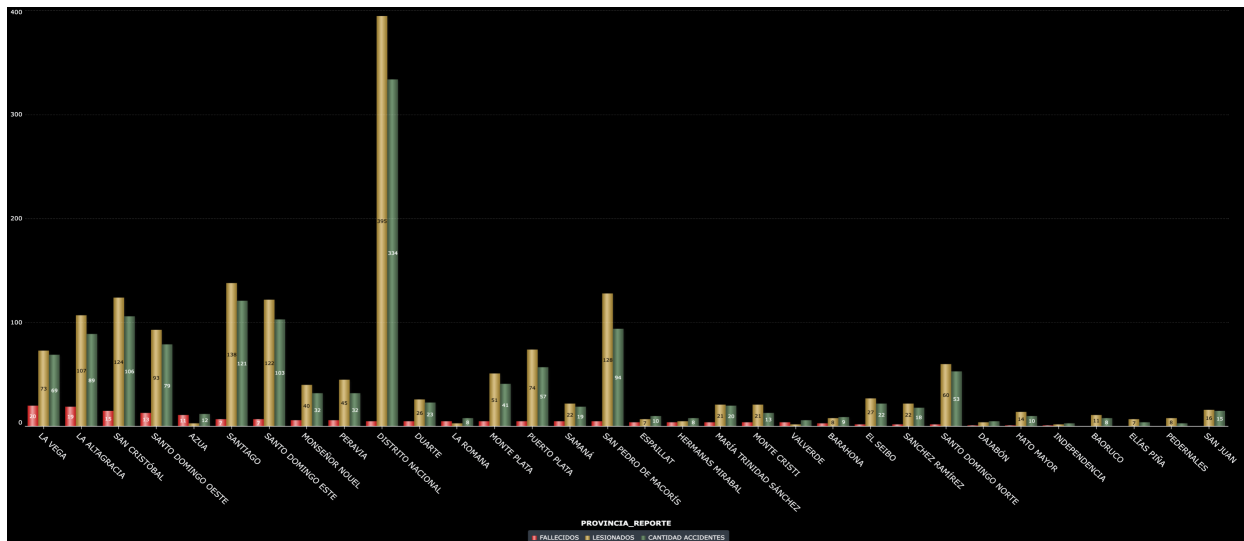
En el análisis consolidado de la siniestralidad vial correspondiente al 29 de mayo de 2026, se observa un total de **1,453 accidentes de tránsito**, que derivaron en **1,717 personas lesionadas** y **175 fallecidos**, para una ratio de fatalidad de **12.0%**.



Respecto al medio de transporte, la **motocicleta** se consolida de forma abrumadora como el principal vehículo involucrado, con **1,138 accidentes**, representando un **78.3%**.

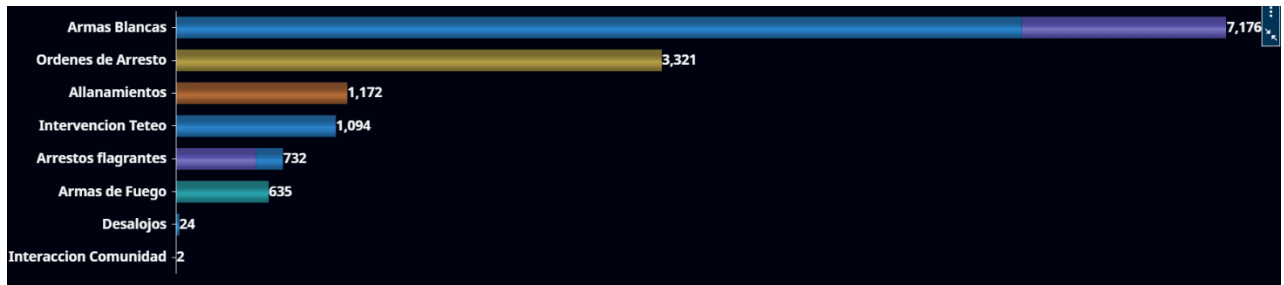
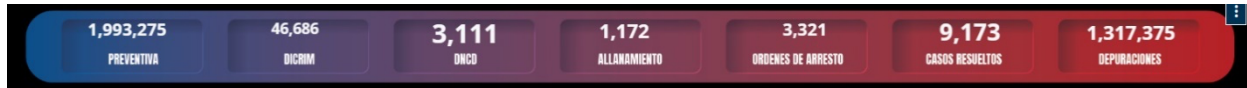


En el análisis geográfico de fallecidos al corte del 29 de mayo de 2026 se destacan los territorios de La Vega con 20 fallecidos, La Altagracia con 19 y San Cristóbal con 15 fallecidos



## 2. OPERATIVIDAD

Como producto de la operatividad conjunta entre **Policía Nacional, MIDE y DNCD** a nivel nacional durante el **29 del mes de mayo de 2026**, se han realizado **1,993,275 operativos de prevención, 46,686 operativos por DICRIM y 3,111 operativos por la DNCD.**

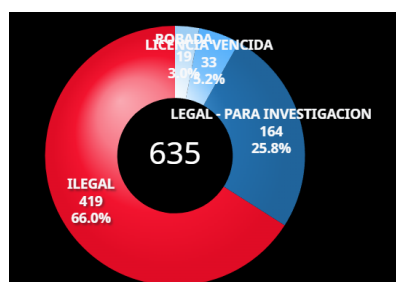


En ese mismo orden, se destacan los siguientes resultados:

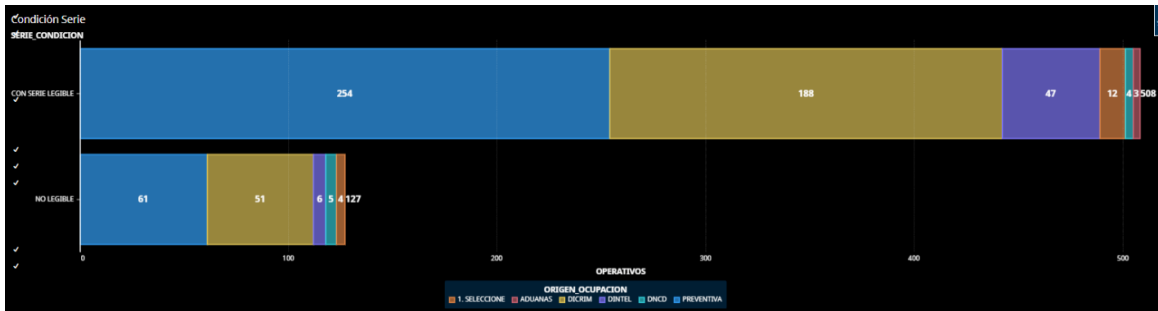
- Incautación de **7,176** armas blancas
- Ejecución de **3,321** órdenes de arresto
- Ejecución de **732** arrestos flagrantes
- Ejecución de **24** desalojos
- Ejecución de **1,172** órdenes de allanamiento con el **68.5%** de los operativos con resultados.



- Incautación de **635** armas de fuego, de las cuales el **66.0%** presenta condición de ilegal (**419** ilegales)



Con 508 Armas con Serie Legible y 127 no legibles. Siendo de las armas legibles y no legibles el 50% proveniente de preventiva y el otro 40% lo posee Dicrim.



### a) Violencia de género

Durante la semana del **22 al 28 de mayo de 2026**, DEAMVI reportó una operatividad marcada por la recepción de **216 órdenes de arresto**, de las cuales **186 casos fueron resueltos con órdenes ejecutadas**, alcanzando una **efectividad operativa del 86%**. Además, se resolvieron **29 casos en coordinación con otras dependencias policiales**. En la ejecución de órdenes, se registraron **157 ejecutadas por DEAMVI**, **139 por violencia intrafamiliar**, **15 por delitos sexuales** y **3 vinculadas al Departamento II de Investigación de Delitos Sexuales**. También se realizaron **4 actividades comunitarias**, impactando a **218 personas** y brindando **229 asistencias a ciudadanos**. En materia de protección y seguridad a víctimas, se reportaron **85 arrestos en flagrante delito**, **780 asistencias a víctimas**, **14 labores de inteligencia e investigación** y **12 rescates a menores**, reflejando una semana de alta actividad enfocada en la protección, prevención y atención a mujeres, víctimas y menores.



b) DINTEL

Durante el período del **1 al 29 de mayo de 2026**, la productividad de **DINTEL** reflejó un total consolidado de **579,927 evidencias ocupadas**, destacándose principalmente las **unidades de cigarrillos** como la evidencia de mayor volumen, con **548,635 unidades**, seguida por **cápsulas de distintos calibres**, **sustancias narcóticas**, alcohol adulterado y otros elementos vinculados a operativos de inteligencia. En términos operativos, se registraron **1,136 operativos focalizados**, **666 detenidos**, **453 órdenes de arresto** y **373 armas ocupadas**, además de montos incautados ascendentes a **RD\$2,536,850.44** y **8,460** en dinero extranjero.



c) Depuraciones DEBI

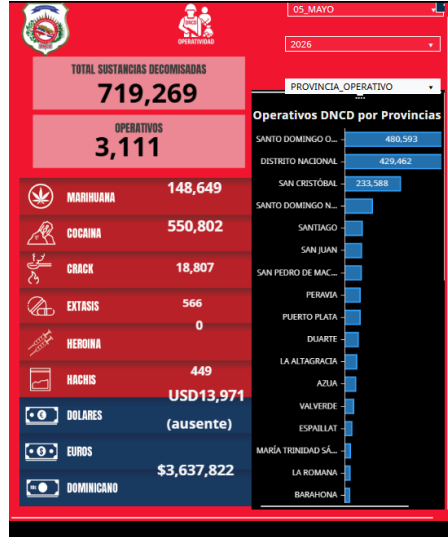
Durante el mes mayo 2026 se han realizado un total **1,317,375 depuraciones** de personas, vehículos y armas de fuego.

La distribución por tipo de estas depuraciones se presenta a continuación:



d) Microtráfico (DNCD)

En materia de microtráfico, para el corte del **29 de mayo de 2026** los resultados operativos confirman una capacidad de intervención sostenida con **719,269 sustancias decomisadas** en **3,111 operativos**, arrojando un **promedio de 231 sustancias decomisadas por operativo**.



Dentro de las **sustancias decomisadas por institución**, la **DNCD** concentra la mayor participación, con **595,050 sustancias decomisadas**, equivalente al **82.7%** del total registrado. Le sigue la **Policía Nacional**, con **114,675 sustancias decomisadas**, equivalente al **15.9%**. El **1.3% restante** corresponde a otras instituciones, principalmente **CESFRONT**, con **5,789**; **CCR**, con **3,708**; **CICC**, con **47**; y **ERD**, con **1**.

1.

