



**PROCURADURIA GENERAL
DE LA REPÚBLICA**

ANÁLISIS ESTADÍSTICO CRIMINALIDAD_148

DIRECCIÓN GENERAL, P.N.
15 de mayo 2026



Tabla de contenido

1. ESTADÍSTICA DELICTIVA.....	2
A. Tasa De Homicidio Por Cada 100,000 Habitantes acumulada año 2026.....	2
B. Homicidios	4
C. Heridos.....	6
D. Robos	8
E. ACCIDENTES DE TRANSITO.....	10
a) Violencia de género	12
b) Depuraciones DEBI	13
c) Microtrafico (DNCD)	14

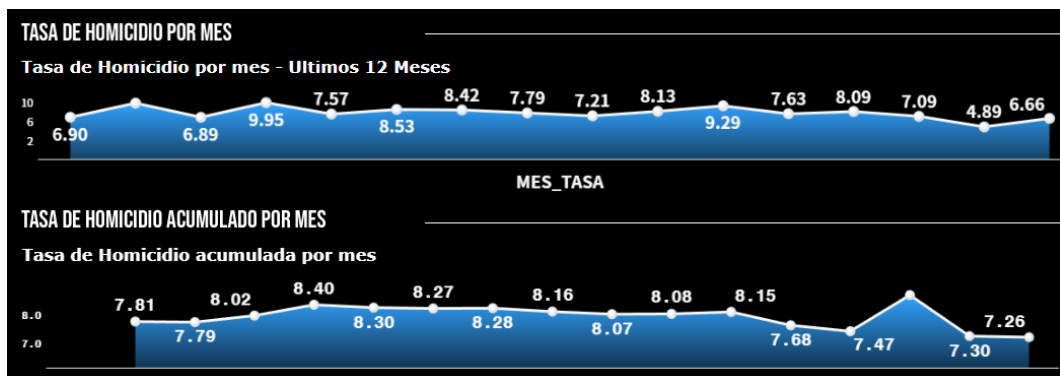
1. ESTADÍSTICA DELICTIVA

En este centésimo cuadragésimo octavo reporte semanal de estadística delictiva, se tomaron en consideración los datos al 15 de mayo 2026, mostrando en resumen la siguiente descripción:

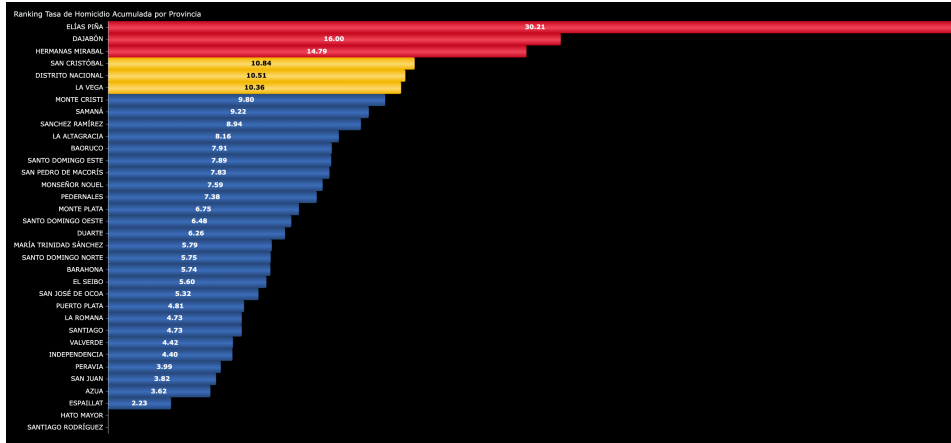


A. Tasa De Homicidio Por Cada 100,000 Habitantes acumulada año 2026

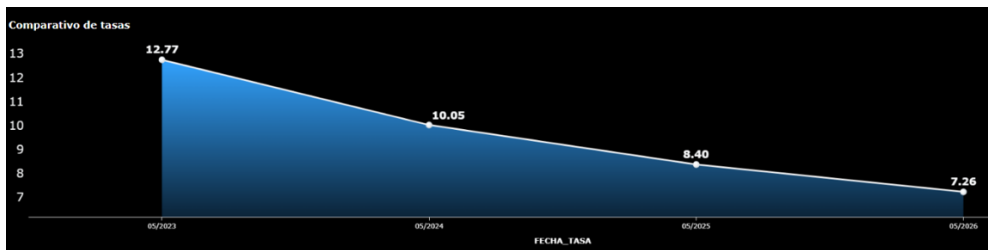
Iniciando con el análisis estadístico delictivo presentamos al **15 de mayo 2026** una tasa de homicidios del mes de **6.66** y acumulada de **7.26** a continuación el comportamiento de la tasa acumulada:



A nivel nacional al **15 de mayo 2026** se reportan **28 territorios con una tasa de homicidios en 1 dígito** (De las cuales 2 no reportan homicidios) y **7 territorios con una tasa en 2 dígitos** lo que representa que el **80.0% del total de los territorios mantiene una tasa igual o inferior a 9.99** homicidios por cada 100,000 habitantes.



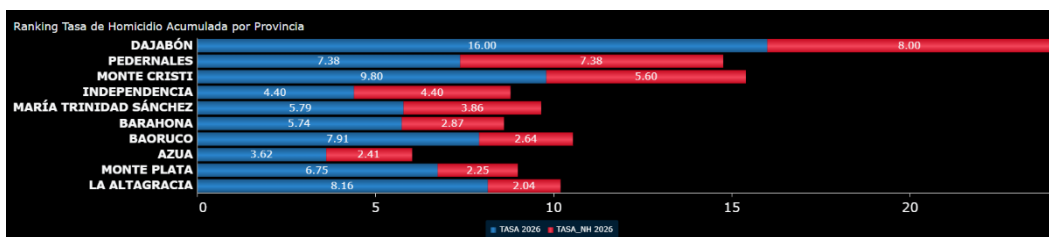
El comparativo de las tasas del mes de **mayo** refleja una **tendencia descendente sostenida** entre **2023 y 2026**. Luego de registrarse en **12.77** en **2023**, la tasa disminuye a **10.05** en **2024** y presenta una caída más pronunciada en **2025**, situándose en **8.40**. Para **mayo de 2026**, se observa un nuevo descenso hasta **7.26**, consolidando el nivel más bajo del período analizado y manteniéndose claramente por debajo de los valores registrados en **2023 y 2024**.



En ese orden, presentamos que **0.89 puntos** de la tasa corresponde a extranjeros (nacionales haitianos), significando esto que la **tasa nacional sería 6.37 en comparación a la tasa acumulada de 7.26**.

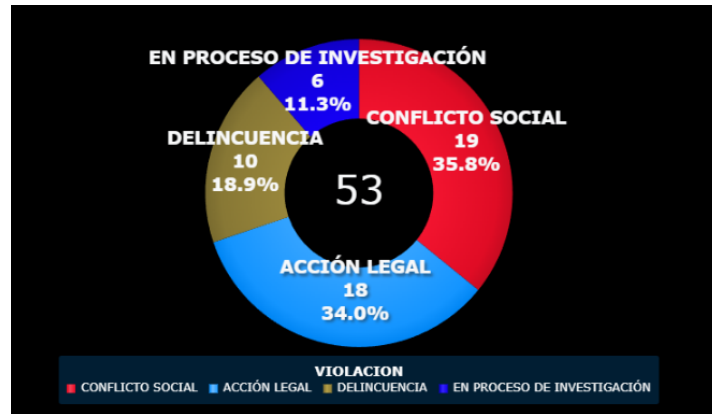


Contraponiendo la tasa acumulada contra la tasa extranjeros, se evidencia que los territorios de **Dajabón (8.00)**, **Pedernales (7.38)** y **Monte Cristi (5.60)**, los de mayor relevancia a nivel de extranjeros.



B. Homicidios

A nivel nacional, al **15 de mayo de 2026**, se han registrado **53 homicidios**. De ese total, la mayor proporción corresponde a **Conflicto Social**, con **19 casos**, equivalente al **35.8%**; seguido de **Acción Legal**, con **18 casos**, equivalente al **34.0%**; **Delincuencia**, con **10 casos**, equivalente al **18.9%**; y **En Proceso de Investigación**, con **6 casos**, equivalente al **11.3%**.

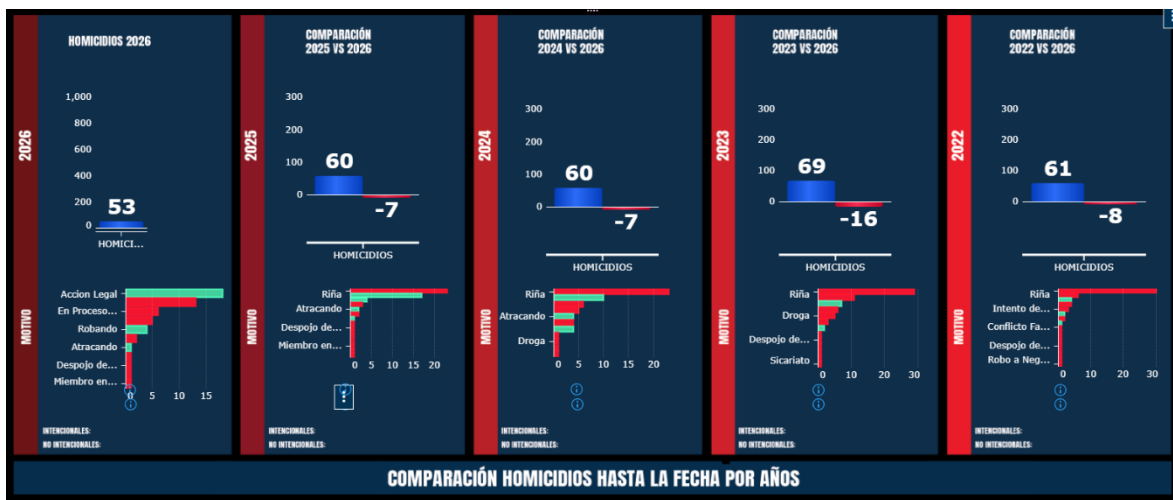


En el análisis temporal correspondiente al **15 de mayo de 2026**, se observa un total de **53 homicidios**, con un promedio aproximado de **4 homicidios por día**. La mayor incidencia por día de la semana se registra el **martes**, con **10 casos**, equivalente al **18.87%** del total acumulado del período. A nivel de días del mes, el mayor pico se presenta el **día 4**, con **8 homicidios**, seguido del **día 7**, con **7 casos**.



En comparación con **mayo de 2025, 2024 y 2023**, en **2026** se registran **53 homicidios (30 intencionales y 23 no intencionales)**. Frente a **2025 (60 homicidios)**, con una disminución de **7 homicidios**, equivalente a una **disminución del 11.6%**. En comparación con **2024 (60 homicidios)**, se observa una **disminución del 11.6%**. Respecto a **2023 (69 homicidios)**, se refleja una **reducción de 16 homicidios**, equivalente a una **disminución del 23.2%**.

Históricamente, la principal causa ha sido la riña; sin embargo, en **mayo de 2026** destaca un cambio relevante: el tipo de caso más común pasa a ser **Acción Legal**.

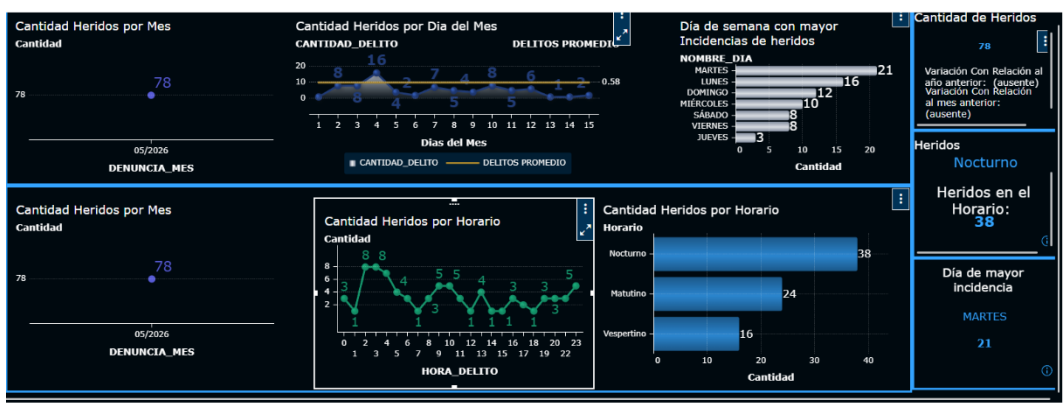


C. Heridos

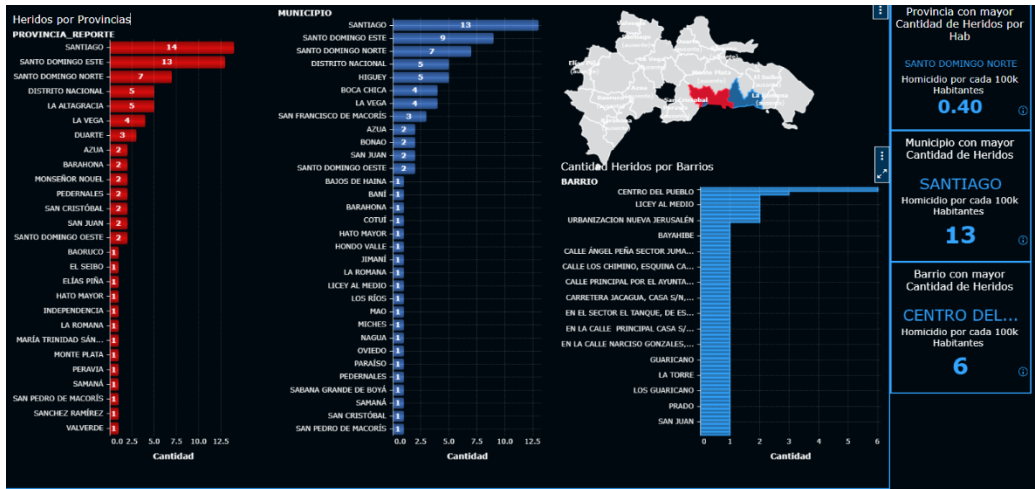
Al **15 de mayo de 2026**, se han registrado **78 heridos**. De este total, la mayor proporción corresponde a **Conflicto Social**, con **34 casos**, equivalente al **43.6%**; seguido de **Delincuencia**, con **23 casos**, equivalente al **29.5%**; **En Proceso de Investigación**, con **12 casos**, equivalente al **15.4%**; y **Acción Legal**, con **9 casos**, equivalente al **11.5%**.



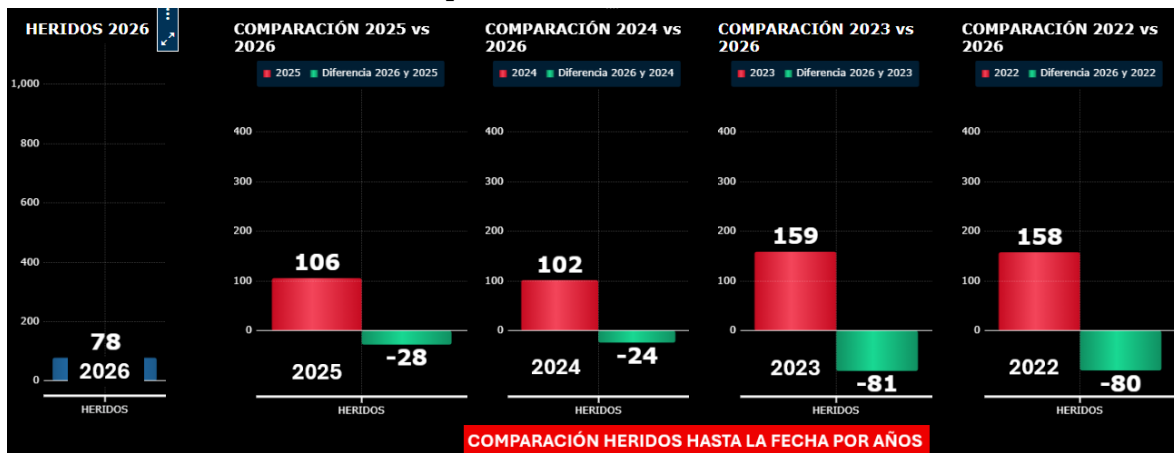
En el análisis temporal correspondiente al **15 de mayo de 2026**, se registra un total de **78 heridos**, con un promedio aproximado de **5 heridos por día**. El día de mayor incidencia es el **martes**, concentrando el **26.9%** de los casos, con **21 heridos**, y con mayor frecuencia en el horario **nocturno**. A nivel diario, se identifica como principal pico el **día 4 del mes**, con **16 heridos**.



En el análisis geográfico, el mayor impacto por provincia corresponde a **Santiago con 14 heridos**, seguido de **Santo Domingo Este con 13**.

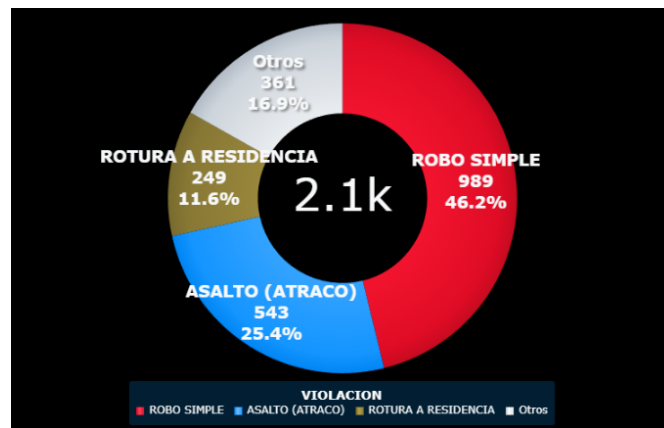


En comparación con los 8 días del mes de mayo de los años anteriores, en el periodo 2026-2025 se evidencia **una reducción de 28 heridos** equivalente a un **26.4%**, en el periodo 2026-2024 **una reducción de 24 heridos** equivalente a un **23.5%** y en el periodo 2026-2023 **una reducción de 81 heridos** equivalente a un **50.9%**.



D. Robos

Al **15 de mayo de 2026**, se han registrado **2,142 robos**. De este total, la mayor proporción corresponde a **Robo Simple**, con **989 casos**, equivalente al **46.2%**; seguido de **Asalto/Atraco**, con **543 casos**, equivalente al **25.4%**; **Otros tipos de robo**, con **361 casos**, equivalente al **16.9%**; y **Rotura a Residencia**, con **249 casos**, equivalente al **11.6%**.

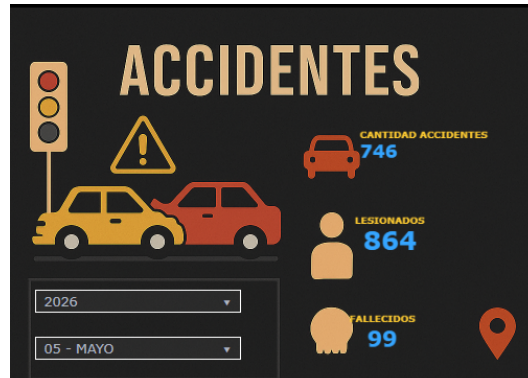


En el análisis temporal correspondiente al **15 de mayo de 2026**, se registra un total de **2,142 robos**, con un promedio aproximado de **143 robos por día**. En la distribución por día de la semana, el **sábado** concentra la mayor incidencia, con **458 robos acumulados**, equivalente al **21.38%** del total del período, lo que lo posiciona como el día de mayor presión delictiva.



E. ACCIDENTES DE TRANSITO

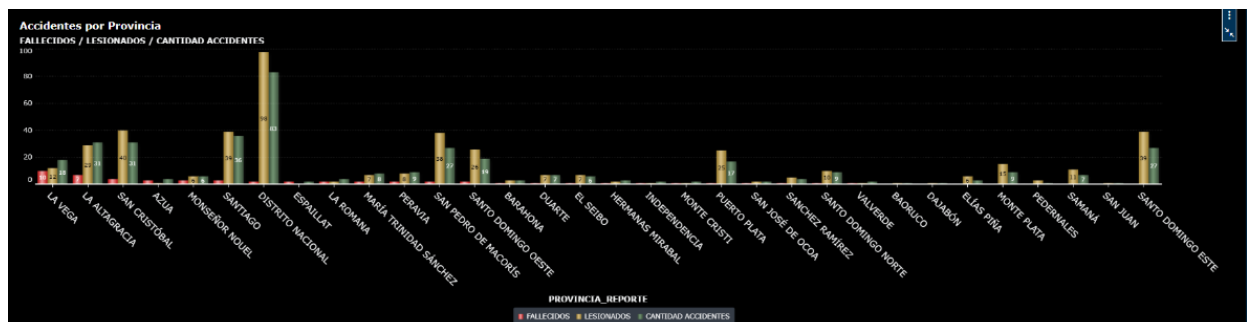
En el análisis consolidado de la siniestralidad vial correspondiente al 15 de mayo de 2026, se observa un total de **746 accidentes de tránsito**, que derivaron en **864 personas lesionadas** y **99 fallecidos**, para una **ratio de fatalidad de 13.27%**.



Respecto al medio de transporte, la **motocicleta** se consolida de forma abrumadora como el principal vehículo involucrado, con **578 accidentes**, muy por encima de los **107 accidentes de vehículos** y los **44 casos de peatones**.

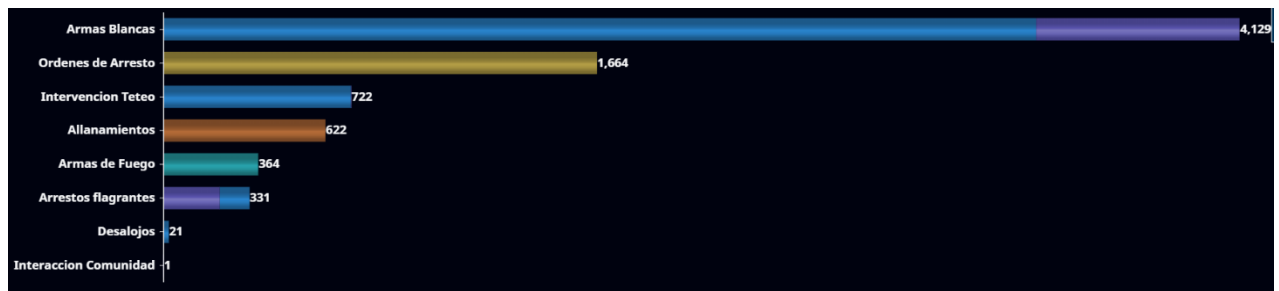
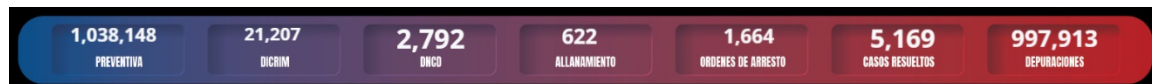


En el análisis geográfico de fallecidos al corte del 15 de mayo de 2026 se destacan los territorios de La Vega con 15 fallecidos y La Altagracia con 13 fallecidos.



OPERATIVIDAD

Como producto de la operatividad conjunta entre **Policía Nacional, MIDE y DNCD** a nivel nacional durante el **15 del mes de mayo de 2026**, se han realizado **1,038,148 operativos de prevención, 21,207 operativos por DICRIM y 2,792 operativos por la DNCD.**



En ese mismo orden, se destacan los siguientes resultados:

- Incautación de **4,129** armas blancas
- Ejecución de **1,664** órdenes de arresto
- Intervención de **722** teteos
- Ejecución de **331** arrestos flagrantes
- Ejecución de **21** desalojos
- Ejecución de **622** órdenes de allanamiento con el **67.4%** de los operativos con resultados.



- Incautación de **364** armas de fuego, de las cuales el **70.9%** presenta condición de ilegal (**258 ilegales**)



a) Violencia de género

SISTEMA DE JUSTICIA

A LOS FINES DE MEJORAR LA CALIDAD DEL SERVICIO CON RELACIÓN A LA DEMANDA DE LOS CASOS PARA LA EJECUCIÓN DE LAS ÓRDENES DE ARRESTO, ESTA DIRECCIÓN ESPECIALIZADA, EN COORDINACIÓN CON EL MINISTERIO PÚBLICO, LOGRÓ AUMENTAR LA CAPACIDAD DE RESPUESTA, A TRAVÉS DE ESTRATEGIAS PARA EL CONTROL Y SEGUIMIENTO DE LAS ÓRDENES DE ARRESTO.

INFORME DEL 8 AL 14 DE MAYO 2026



Durante el período comprendido del 8 al 14 de mayo de 2026, DEAMVI recibió un total de 234 órdenes de arresto, logrando ejecutar 177 de ellas. De las órdenes ejecutadas, 155 correspondieron específicamente a casos de violencia intrafamiliar y 13 estuvieron vinculadas a delitos sexuales, reflejando una actuación enfocada en la protección de las víctimas más vulnerables. Asimismo, se resolvieron 20 casos en coordinación con otras dependencias policiales, alcanzando un índice de efectividad del 84%.

En el ámbito de atención ciudadana, se brindó asistencia a 260 personas, se realizaron 5 rescates de menores, se efectuaron 64 arrestos por flagrante delito y se ofreció asistencia a un total de 934 víctimas.

b) Depuraciones DEBI

Durante el mes mayo 2026 se han realizado un total **997,913 depuraciones** de personas, vehículos y armas de fuego.

La distribución por tipo de estas depuraciones se presenta a continuación:



c) Microtráfico (DNCD)

En materia de microtráfico, para el corte del **15 de mayo de 2026** los resultados operativos confirman una capacidad de intervención sostenida con **698,404 sustancias decomisadas** en **2,792 operativos**, arrojando un **promedio de 250 sustancias decomisadas por operativo**.

