



**PROCURADURIA GENERAL
DE LA REPÚBLICA**

ANÁLISIS ESTADÍSTICO CRIMINALIDAD_147

DIRECCIÓN GENERAL, P.N.
08 de mayo 2026



Tabla de contenido

| | | |
|-----------|------------------------------------------------------------------------|-----------|
| 1. | <i>ESTADÍSTICA DELICTIVA</i> | 2 |
| A. | Tasa De Homicidio Por Cada 100,000 Habitantes acumulada año 2026 | 2 |
| B. | Homicidios | 4 |
| C. | Heridos | 5 |
| D. | Robos..... | 7 |
| E. | ACCIDENTES DE TRANSITO | 10 |
| 2. | <i>OPERATIVIDAD</i> | 11 |
| a) | Violencia de género..... | 12 |
| b) | Depuraciones DEBI | 13 |
| c) | Microtráfico (DNCD)..... | 14 |


1. ESTADÍSTICA DELICTIVA

En este centésimo cuadragésimo séptimo reporte semanal de estadística delictiva, se tomaron en consideración los datos al 08 de mayo 2026, mostrando en resumen la siguiente descripción:

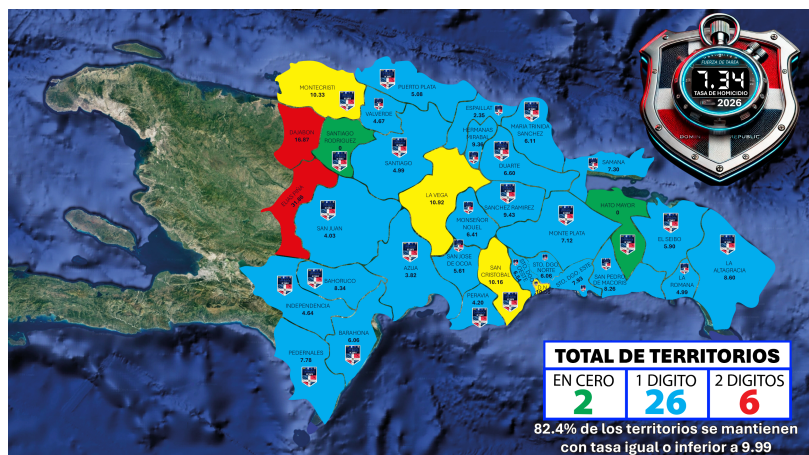


A. Tasa De Homicidio Por Cada 100,000 Habitantes acumulada año 2026

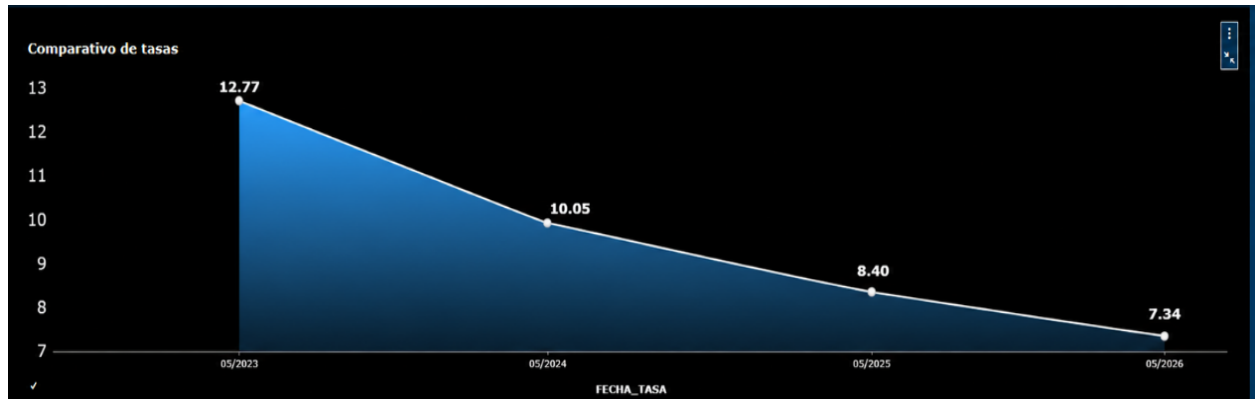
Iniciando con el análisis estadístico delictivo presentamos al **08 de mayo 2026** una tasa de homicidios del mes de **8.33** y acumulada de **7.34** a continuación el comportamiento de la tasa acumulada:



A nivel nacional al **08 de mayo 2026** se reportan **28 territorios con una tasa de homicidios en 1 dígito** (De las cuales **2 no reportan homicidios**) y **6 territorios con una tasa en 2 dígitos** lo que representa que el **82.4% del total de los territorios mantiene una tasa igual o inferior a 9.99** homicidios por cada 100,000 habitantes.



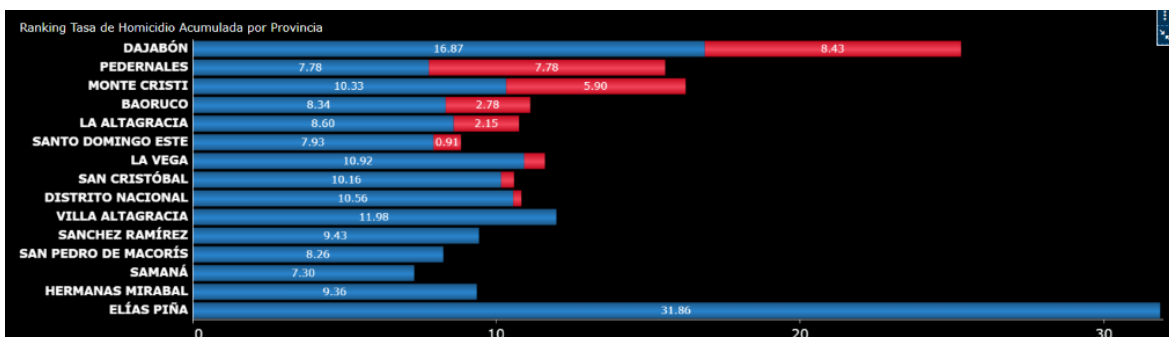
El comparativo de las tasas del mes de **mayo** refleja una **tendencia descendente sostenida** entre **2023 y 2026**. Luego de registrarse en **12.77** en **2023**, la tasa disminuye a **10.05** en **2024** y presenta una caída más pronunciada en **2025**, situándose en **8.40**. Para **mayo de 2026**, se observa un nuevo descenso hasta **7.34**, consolidando el nivel más bajo del período analizado y manteniéndose claramente por debajo de los valores registrados en **2023 y 2024**.



En ese orden, presentamos que **0.91 puntos** de la tasa corresponde a extranjeros (nacionales haitianos), significando esto que la **tasa nacional** sería **6.43** en comparación a la **tasa acumulada de 7.34**.



Contraponiendo la tasa acumulada contra la tasa extranjeros, se evidencia que los territorios de **Dajabón (8.43)**, **Pedernales (7.78)** y **Monte Cristi (5.90)**, los de mayor relevancia a nivel de extranjeros.



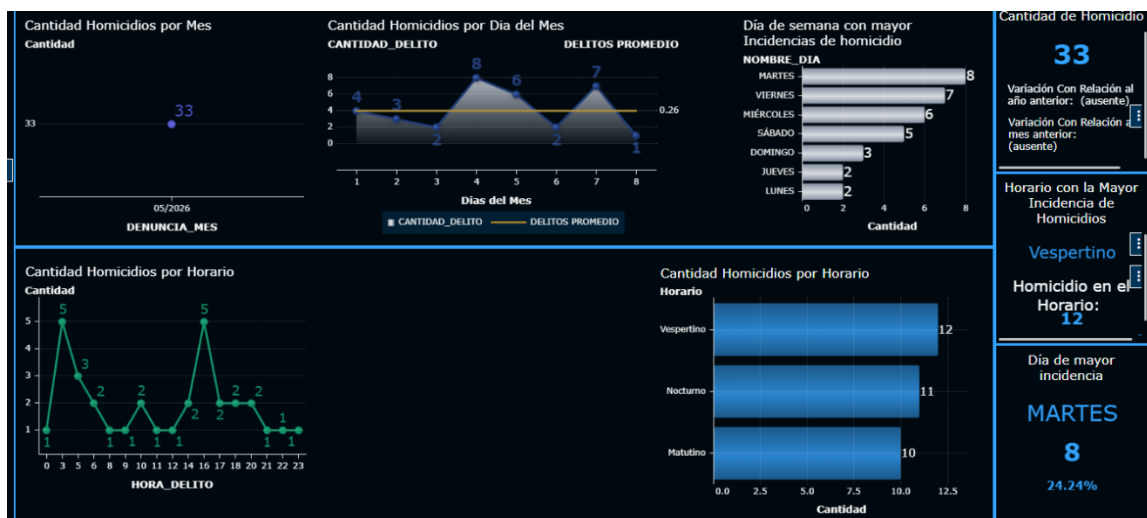
B. Homicidios

A nivel nacional, al 08 de mayo de 2026, se han registrado **33 homicidios**. De ese total, la mayor proporción corresponde a **Conflicto Social**, con **12 casos**, equivalente al **36.4%**; seguido de **Acción Legal**, con **9 casos**, equivalente al **27.3%**; **Delincuencia**, con **7 casos**, equivalente al **21.2%**; y **En Proceso de Investigación**, con **5 casos**, equivalente al **15.2%**.



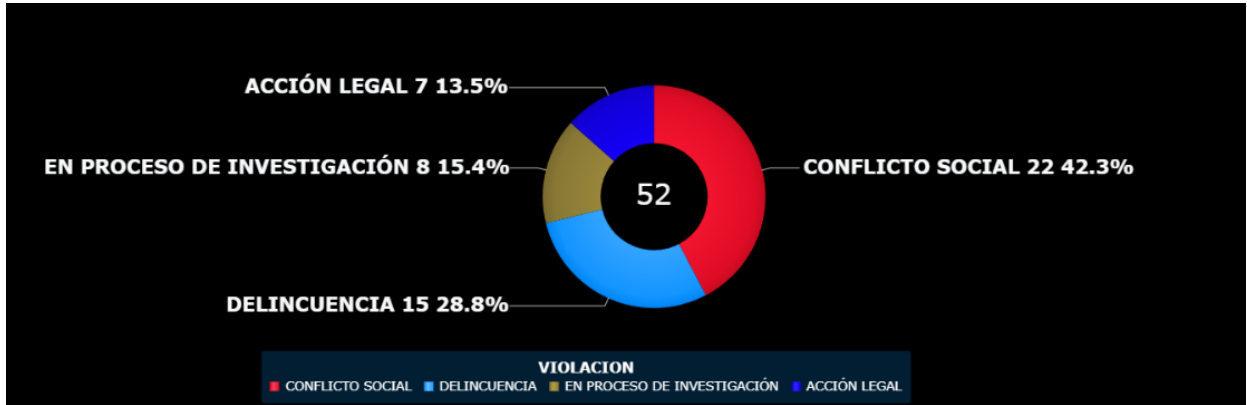
En el análisis temporal correspondiente al 08 de mayo de 2026, se observa que la mayor incidencia diaria se registra el **martes**, con **8 casos**, equivalente al **24.24%** del total acumulado del período, el mayor pico se presenta el **día 4 del mes**, con **8 homicidios**.

En cuanto al comportamiento por horario, el **horario vespertino** concentra la mayor cantidad de homicidios, con **12 casos**.

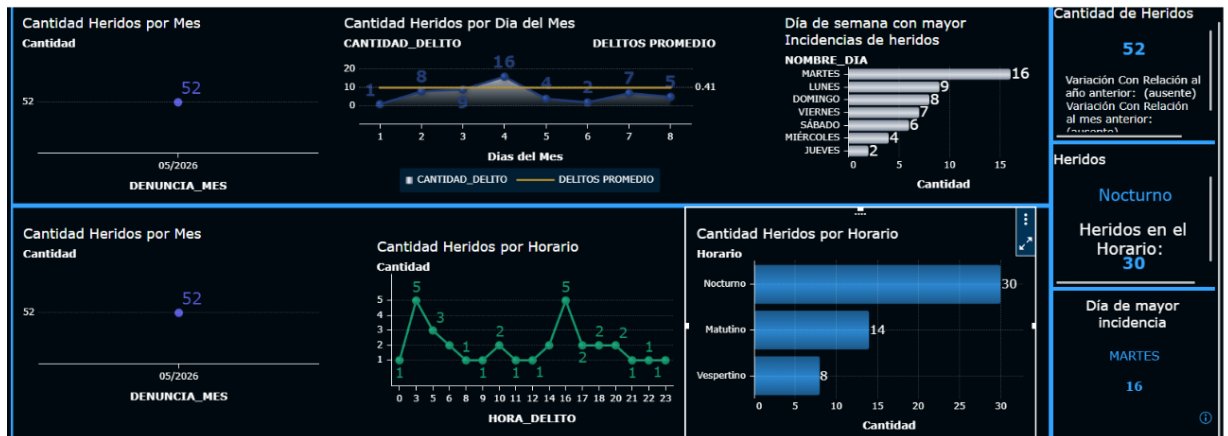


C. Heridos

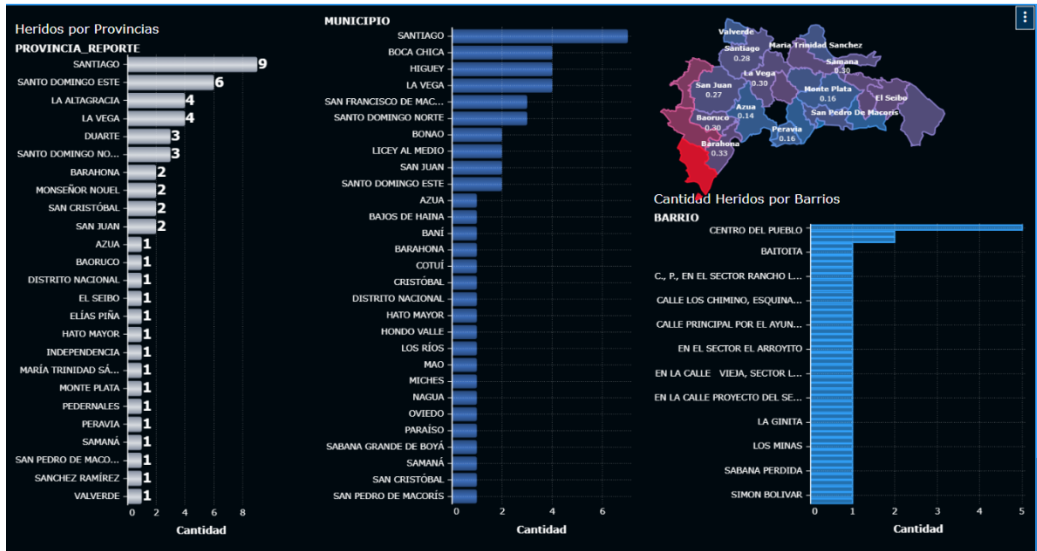
Al 08 de mayo de 2026, se han registrado 52 heridos. De este total, la mayor proporción corresponde a **Conflicto Social**, con **22 casos**, equivalente al **42.3%**; seguido de **Delincuencia**, con **15 casos**, equivalente al **28.8%**; **En Proceso de Investigación**, con **8 casos**, equivalente al **15.4%**; y **Acción Legal**, con **7 casos**, equivalente al **13.5%**.



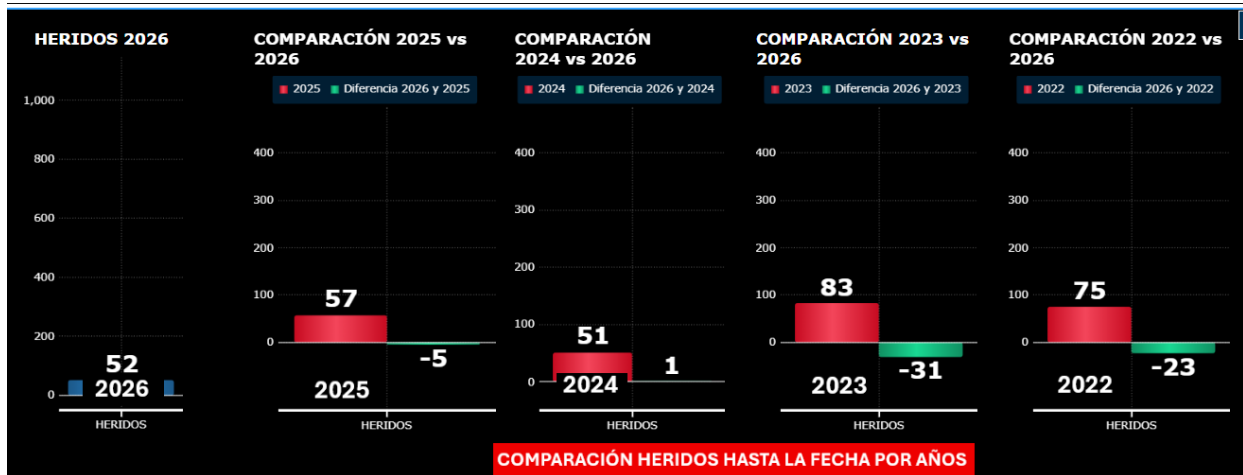
En el análisis temporal correspondiente al **08 de mayo de 2026** se observa que el día de mayor incidencia es el **martes**, concentrando el **30.8% de los casos**, con mayor frecuencia en horario **Nocturno**.



En el **análisis geográfico**, el mayor impacto por provincia corresponde a **Santiago con 9 heridos**, seguido de **Santo Domingo Este con 6**. A nivel municipal sobresale **Santiago, La Vega, Boca Chica e Higüey**. Los barrios de mayor incidencia son **Barrio Rabo de Chivo y Licey al medio**.

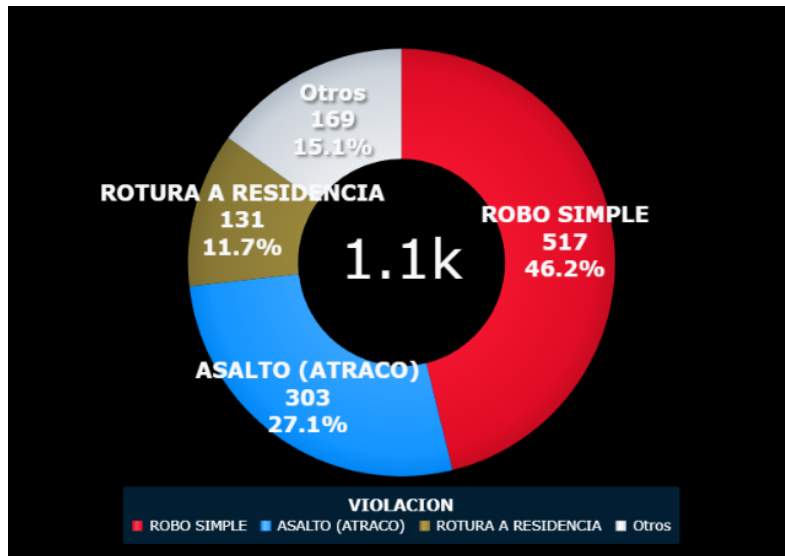


En comparación con los 8 días del mes de mayo de los años anteriores, en el periodo 2026-2025 se evidencia **una reducción de 5 heridos** equivalente a un **8.8%**, en el periodo 2026-2024 un aumento de 1 **herido** equivalente a un **2.0%** y en el periodo 2026-2023 **una reducción de 31 heridos** equivalente a un **37.3%**.



D. Robos

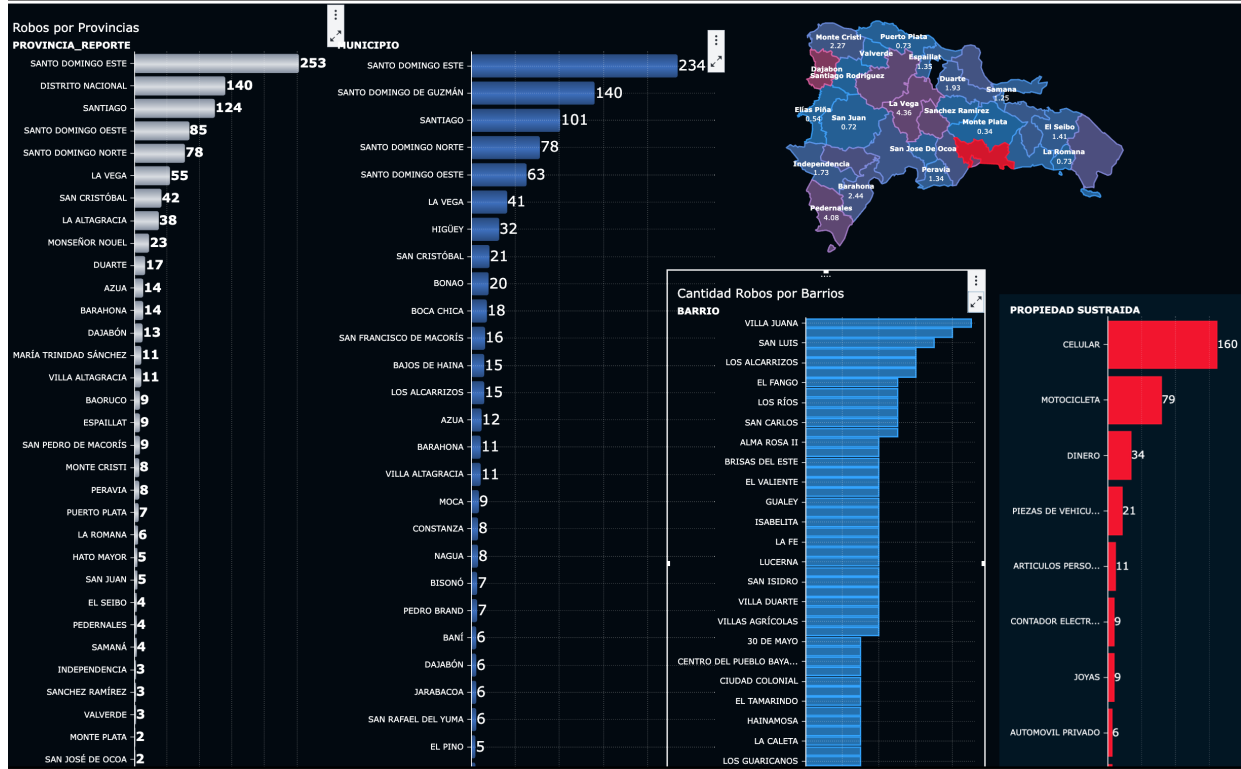
Al 08 de mayo de 2026, se han registrado **1,120 robos**. De este total, la mayor proporción corresponde a **Robo Simple**, con **517 casos**, equivalente al **46.2%**; seguido de **Asalto/Atraco**, con **303 casos**, equivalente al **27.1%**; **Otros tipos de robo**, con **169 casos**, equivalente al **15.1%**; y **Rotura a Residencia**, con **131 casos**, equivalente al **11.7%**.



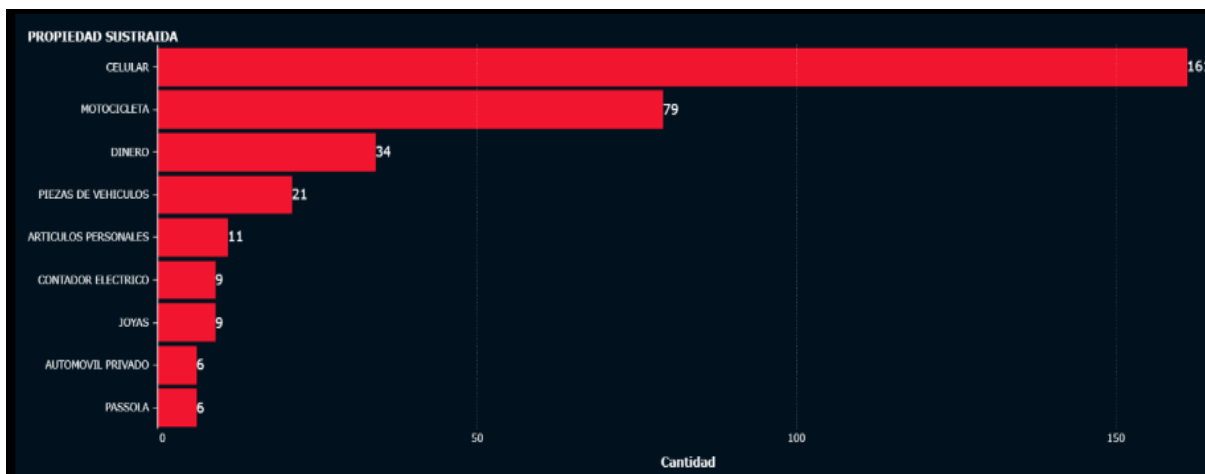
En el análisis temporal correspondiente al 08 de mayo de 2026, se observa en la distribución por día de la semana, que el **sábado** concentra la mayor incidencia, con **285 robos acumulados**. En cuanto al comportamiento por horario, el **horario nocturno** presenta la mayor recurrencia de eventos, concentrando el **25.33% de los casos**.



En el análisis geográfico de robos al 08 del mes de mayo, las provincias de mayor incidencia son **Santo Domingo Este, Santiago y Distrito Nacional**. Los barrios de mayor criticidad son: **Villa Juana, Gazcue, San Luis y Ensanche Ozama**.

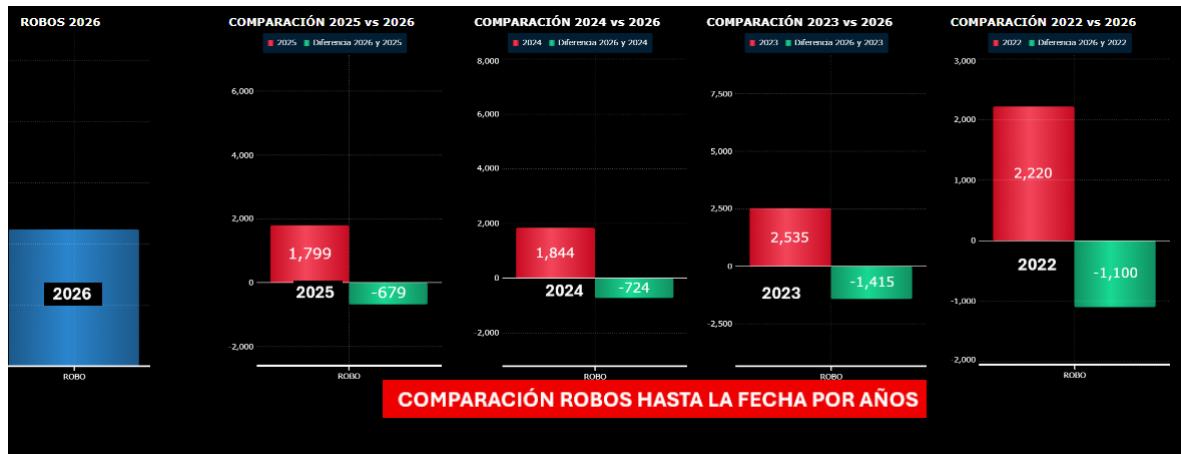


En el análisis de **propiedades sustraídas** en mayo 2026, la de mayor incidencia son los **teléfonos celulares (161)**, las **motocicletas (79)** y el **dinero en efectivo (34)**.



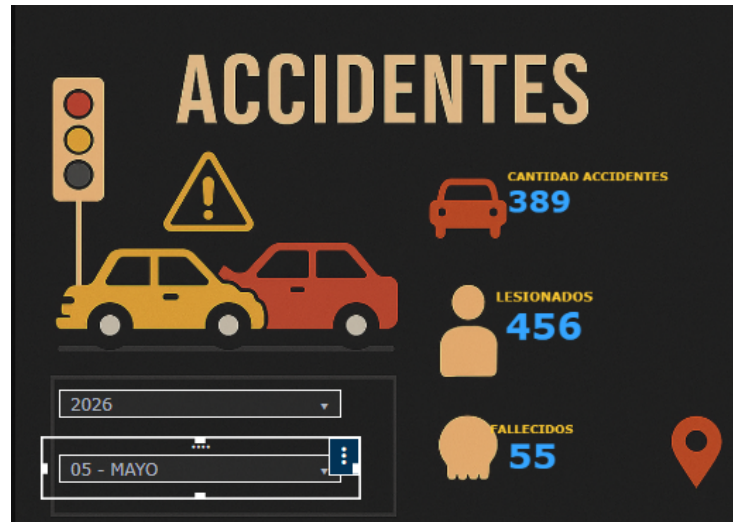


En comparación con el acumulado de robos del mes mayo, del total de robos con 1,120 en el periodo 2026-2025 se evidencia una **reducción de 679 robos**, equivalente a **37.7%**, y en el periodo 2026-2024 una **reducción de 724 robos**, equivalente a **39.2%** y en el periodo 2026-2023 una **reducción de 1,415 robos**, equivalente a una **reducción del 55.8%** respecto al año 2023.



E. ACCIDENTES DE TRANSITO

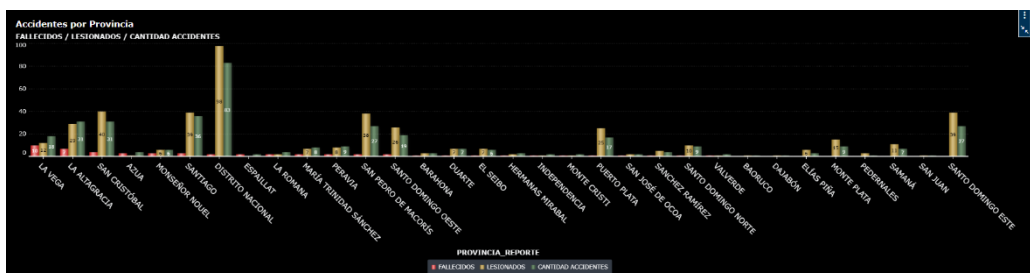
En el análisis consolidado de la siniestralidad vial correspondiente al 08 de mayo de 2026, se observa un total de **389 accidentes de tránsito**, que derivaron en **456 personas lesionadas** y **55 fallecidos**, para una ratio de fatalidad de **14.1%**.



Respecto al medio de transporte, la **motocicleta** se consolida de forma abrumadora como el principal vehículo involucrado, con **292 accidentes**, representando así un **75%** de los accidentes registrados.


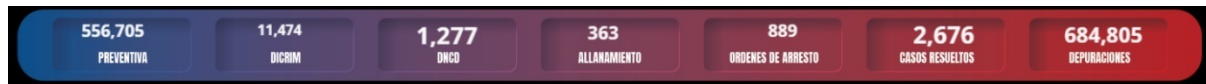


En el análisis geográfico de fallecidos al corte del 08 de mayo de 2026 se destacan los territorios de **La Vega con 10 fallecidos** y **La Altagracia con 7 fallecidos** y **San Cristobal**.



2. OPERATIVIDAD

Como producto de la operatividad conjunta entre **Policía Nacional, MIDE y DNCD** a nivel nacional durante el **08 del mes de mayo de 2026**, se han realizado **556,705 operativos de prevención, 11,474 operativos por DICRIM y 1,277 operativos por la DNCD.**

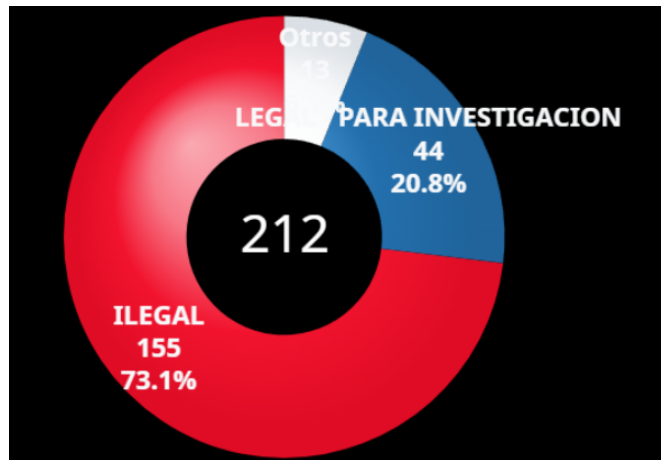


En ese mismo orden, se destacan los siguientes resultados:

- Incautación de **2,814** armas blancas
- Ejecución de **889** órdenes de arresto
- Intervención de **494** teteos
- Ejecución de **156** arrestos flagrantes
- Ejecución de **12** desalojos
- Ejecución de **363** órdenes de allanamiento con el 70.5% de los operativos con resultados.



- Incautación de **212** armas de fuego, de las cuales el **73.1%** presenta condición de ilegal (**155 ilegales**)



a) Violencia de género

SISTEMA DE JUSTICIA

A LOS FINES DE MEJORAR LA CALIDAD DEL SERVICIO CON RELACIÓN A LA DEMANDA DE LOS CASOS PARA LA EJECUCIÓN DE LAS ORDENES DE ARRESTO, ESTA DIRECCIÓN ESPECIALIZADA, EN COORDINACIÓN CON EL MINISTERIO PÚBLICO, LOGRÓ AUMENTAR LA CAPACIDAD DE RESPUESTA, A TRAVÉS DE ESTRATEGIAS PARA EL CONTROL Y SEGUIMIENTO DE LAS ÓRDENES DE ARRESTO.

INFORME DEL 1 AL 7 DE MAYO 2026

CHARLAS Y VINCULOS CON LA COMUNIDAD

| CANTIDAD DE ACTIVIDADES | CANTIDAD DE IMPACTADOS |
|-------------------------|------------------------|
| 07 | 361 |



Durante el período comprendido del 1 al 7 de mayo de 2026, la Dirección Especializada en Atención a la Mujer Víctima de Violencia Intrafamiliar (DEAMVI) ejecutó un total de 139 órdenes, de las cuales 120 correspondieron específicamente a casos de violencia intrafamiliar, y 16 estuvieron vinculadas a delitos sexuales, reflejando una actuación enfocada en la protección de las víctimas más vulnerables. En materia de coordinación interinstitucional, la dirección logró resolver 18 casos en conjunto con otras dependencias policiales, alcanzando un índice de **efectividad del 86%**.

En el ámbito de atención ciudadana, se brindó asistencia a 236 personas, se realizaron 3 rescates de menores, se efectuaron 73 arrestos por flagrante delito, y se atendieron 825 víctimas en total.

b) Depuraciones DEBI

Durante el mes mayo 2026 se han realizado un total **684,805 depuraciones** de personas, vehículos y armas de fuego.

La distribución por tipo de estas depuraciones se presenta a continuación:



c) Microtráfico (DNCD)

En materia de microtráfico, para el corte del **08 de mayo de 2026** los resultados operativos confirman una capacidad de intervención sostenida con **345,491 sustancias decomisadas** en **1,277 operativos**, arrojando un **promedio de 270.5 sustancias decomisadas por operativo**.

