



**PROCURADURIA GENERAL  
DE LA REPÚBLICA**

# **ANÁLISIS ESTADÍSTICO CRIMINALIDAD\_146**

**DIRECCIÓN GENERAL, P.N.**  
30 de abril 2026



## Tabla de contenido

<b>1.</b>	<b>ESTADÍSTICA DELICTIVA.....</b>	<b>2</b>
A.	Tasa De Homicidio Por Cada 100,000 Habitantes acumulada año 2026.....	2
B.	Homicidios .....	4
C.	Heridos.....	6
D.	Robos .....	8
E.	ACCIDENTES DE TRANSITO.....	10
<b>2.</b>	<b>OPERATIVIDAD.....</b>	<b>11</b>
a)	Violencia de género .....	12
b)	Depuraciones DEBI .....	13
c)	Microtráfico (DNCD) .....	14

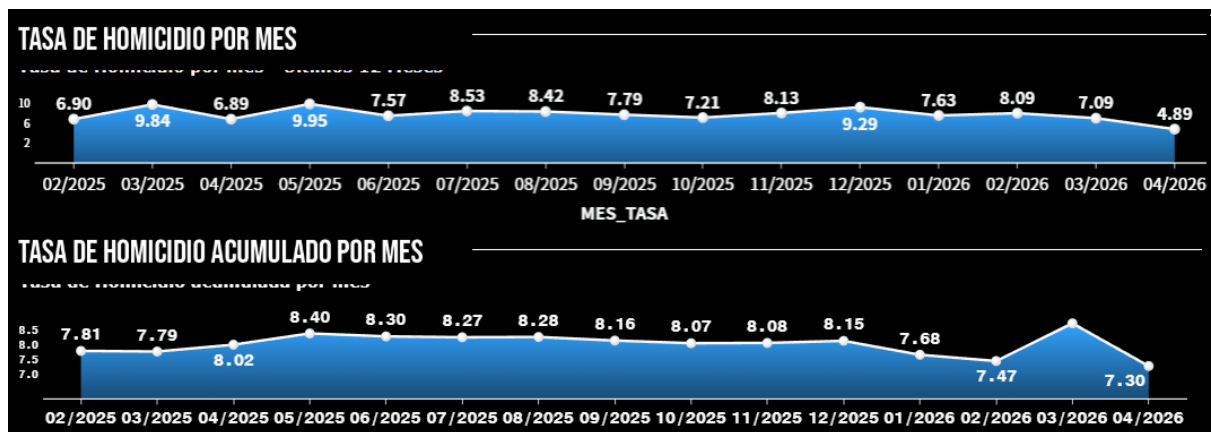
# 1. ESTADÍSTICA DELICTIVA

En este centésimo cuadragésimo sexto reporte semanal de estadística delictiva, se tomaron en consideración los datos al 30 de abril 2026, mostrando en resumen la siguiente descripción:

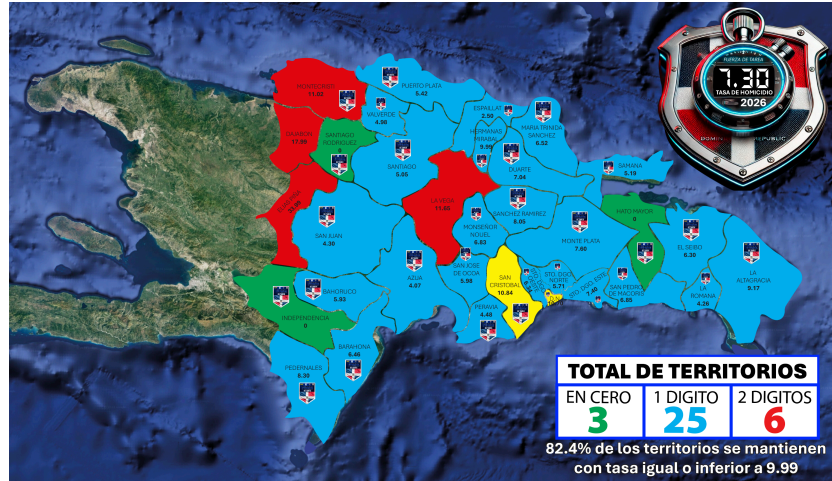


## A. Tasa De Homicidio Por Cada 100,000 Habitantes acumulada año 2026

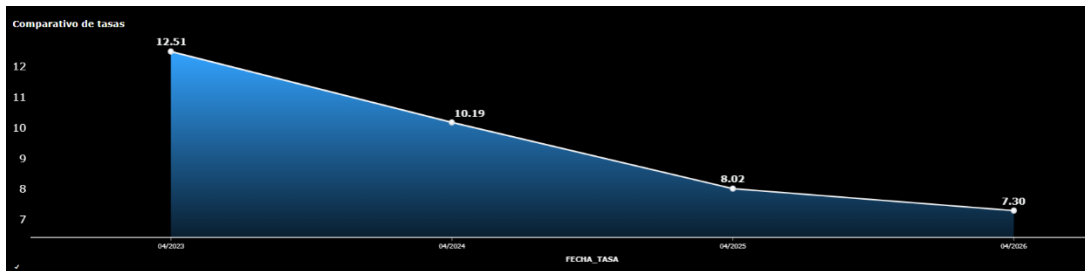
Iniciando con el análisis estadístico delictivo presentamos al **30 de abril 2026** una tasa de homicidios del mes de **4.89** y acumulada de **7.30** a continuación el comportamiento de la tasa acumulada:



A nivel nacional al **30 de abril 2026** se reportan **28 territorios con una tasa de homicidios en 1 dígito** (De las cuales 3 no reportan homicidios) y **6 territorios con una tasa en 2 dígitos** lo que representa que el **82.4% del total de los territorios mantiene una tasa igual o inferior a 9.99** homicidios por cada 100,000 habitantes.



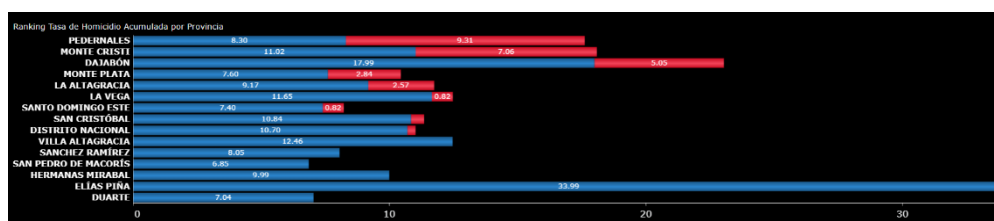
El comparativo de las tasas del mes de **abril** refleja una **tendencia descendente sostenida** entre **2023 y 2026**. Luego de registrarse en **12.51** en **2023**, la tasa disminuye a **10.19** en **2024** y presenta una caída más pronunciada en **2025**, situándose en **8.02**. Para **abril de 2026**, se observa un nuevo descenso hasta **7.30**, consolidando el nivel más bajo del período analizado y manteniéndose claramente por debajo de los valores registrados en **2023 y 2024**.



En ese orden, presentamos que **0.86 puntos** de la tasa corresponde a extranjeros (nacionales haitianos), significando esto que la **tasa nacional sería 6.44 en comparación a la tasa acumulada de 7.30**.



Contraponiendo la tasa acumulada contra la tasa extranjeros, se evidencia que los territorios de **Pedernales (9.31)**, **Monte Cristi (7.06)** y **Dajabón (5.05)**, los de mayor relevancia a nivel de extranjeros.

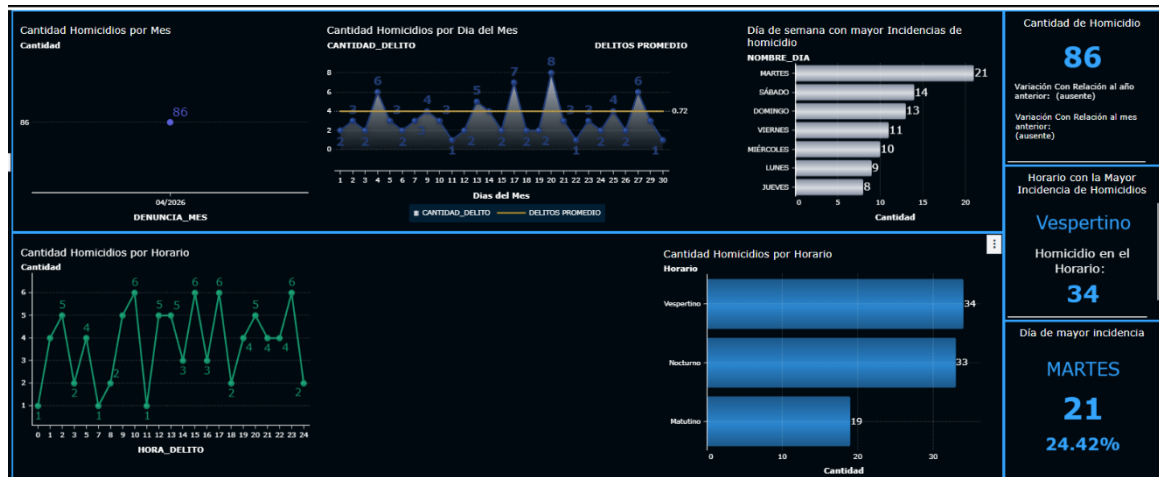


### B. Homicidios

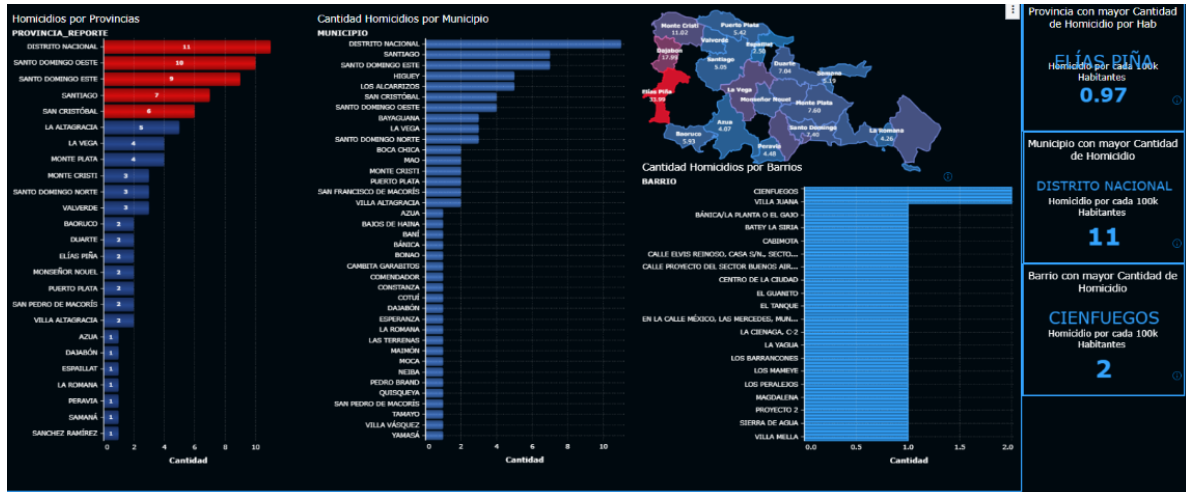
A nivel nacional, al **30 de abril 2026**, se han registrado **86 homicidios**. De ese total, **32.6%** corresponde a **Delincuencia**, **29.1%** a **Acción Legal**, **26.7%** a **Conflicto Social** y el **11.6%** se encuentra en **Proceso de Investigación**.



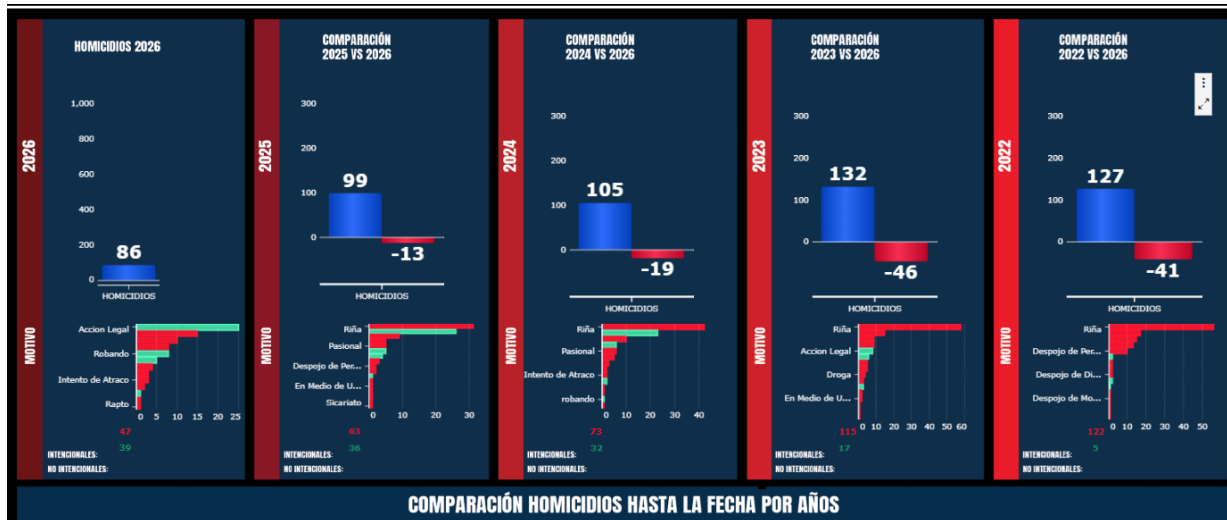
En el análisis temporal correspondiente al **30 de abril de 2026**, se observa un total de **86 homicidios** con un promedio de **4 homicidios por día**. Los días de mayor incidencia son el **martes**, concentrando **21 casos**. El horario **vespertino** presenta la mayor recurrencia de eventos, evidenciando un **24.4%** de ocurrencia los martes en dicho horario.



En el **análisis geográfico**, las mayores incidencias se concentran en el **Distrito Nacional (11)** y **Santo Domingo Oeste (10)** como principales provincias. En los barrios, se registran empates con **2 casos cada uno** en: **Cienfuegos, San Luis, Los Girasoles, Las Caobas y Villa Juana**.

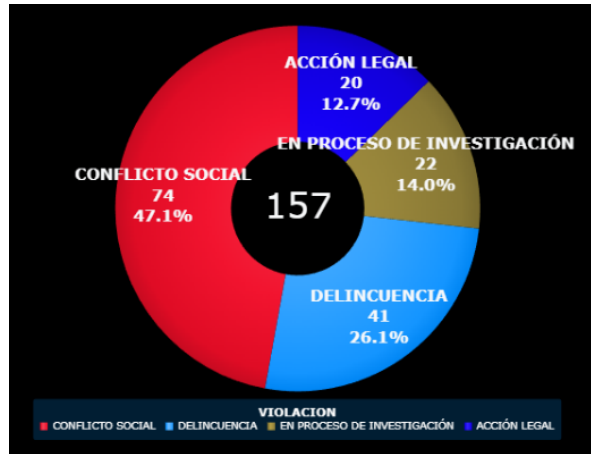


En comparación con **abril de 2025, 2024 y 2023**, en **2026** se registran **86 homicidios** (47 intencionales y 39 no intencionales). Frente a **2025** (99 homicidios), con una disminución de **13 homicidios**, equivalente a una **disminución del 13.13%**. En comparación con **2024** (105 homicidios), se observa una **reducción de 19 homicidios**, equivalente a una **disminución del 18.1%**. Respecto a **2023** (132 homicidios), se refleja una **reducción de 46 homicidios**, equivalente a una **disminución del 34.8%**.

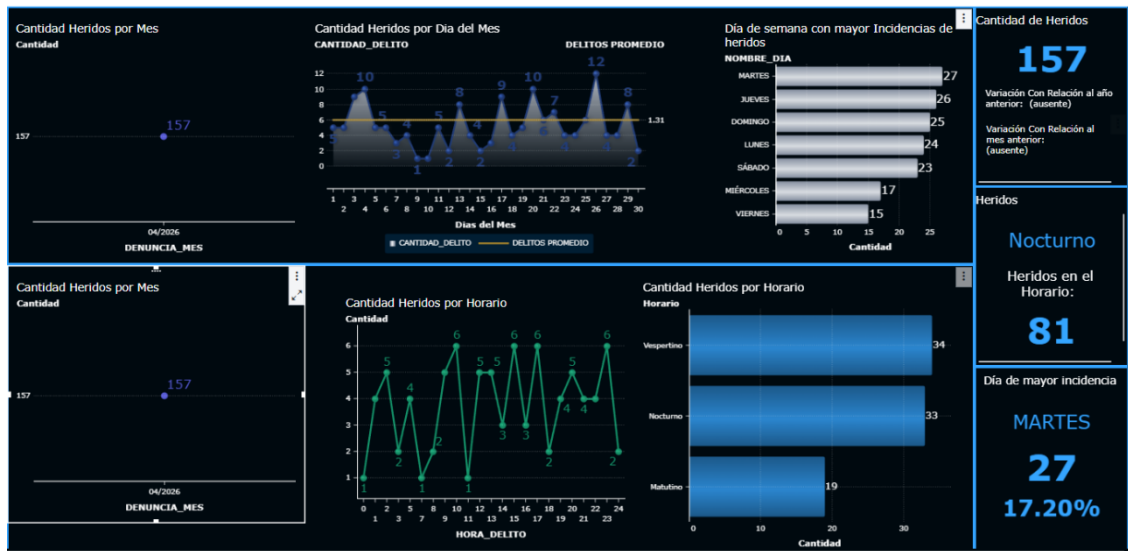


### C. Heridos

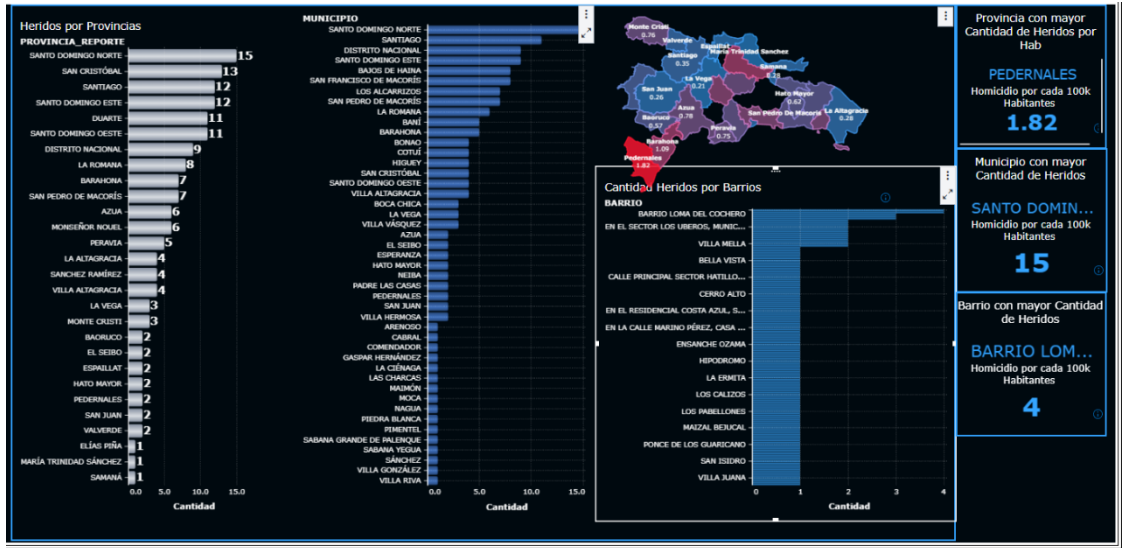
Al **30 de abril de 2026** se han registrado **157 heridos**, evidenciándose que el **47.1%** corresponde a **Conflicto Social**, **26.1%** a **Delincuencia**, **14.0%** en **Proceso de Investigación** y **12.7%** a **Acción Legal**.



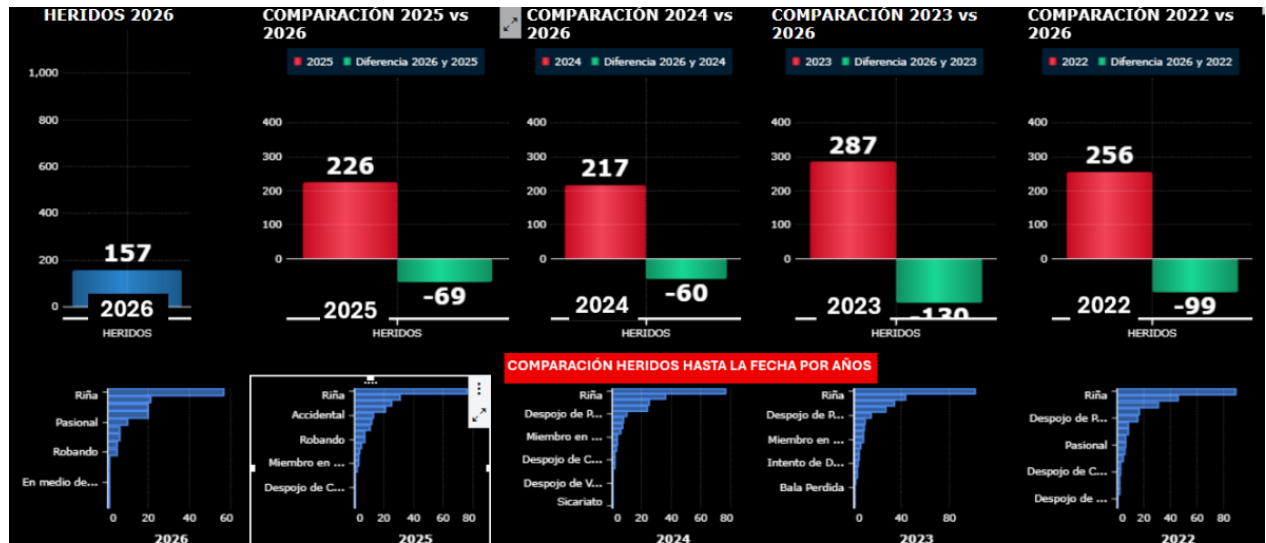
En el análisis temporal correspondiente al **30 de abril de 2026**, se registra un total de **157 heridos** con un promedio de **6 heridos por día**. El día de mayor incidencia es el **martes**, concentrando el **17.2%** de los casos, con mayor frecuencia en horario **vespertino**.



En el **análisis geográfico**, el mayor impacto por provincia corresponde a **Santo Domingo Norte** con **15 heridos**, seguido de **San Cristobal** con **13**. Los barrios de mayor incidencia son **Barrio Loma del Cochero** y **Sabana Perdida** con **4 incidentes** cada uno.

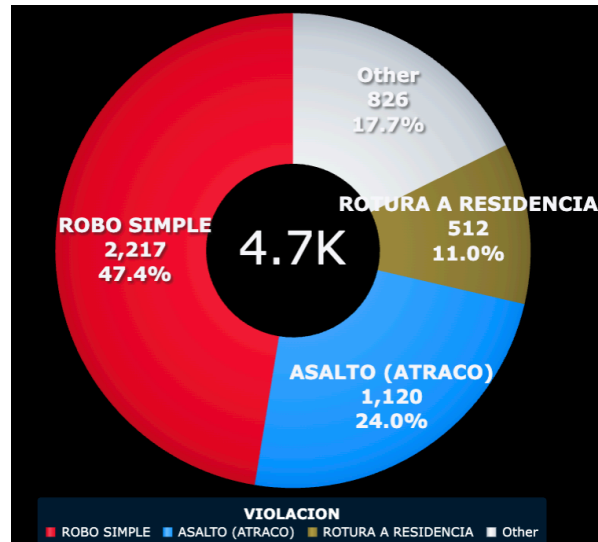


En comparación con los 30 días del mes de abril de los años anteriores, en el periodo 2026-2025 se evidencia **una reducción de 69 heridos** equivalente a un **30.5%**, en el periodo 2026-2024 **una reducción de 60 heridos** equivalente a un **27.6%** y en el periodo 2026-2023 **una reducción de 130 heridos** equivalente a un **45.3%**.

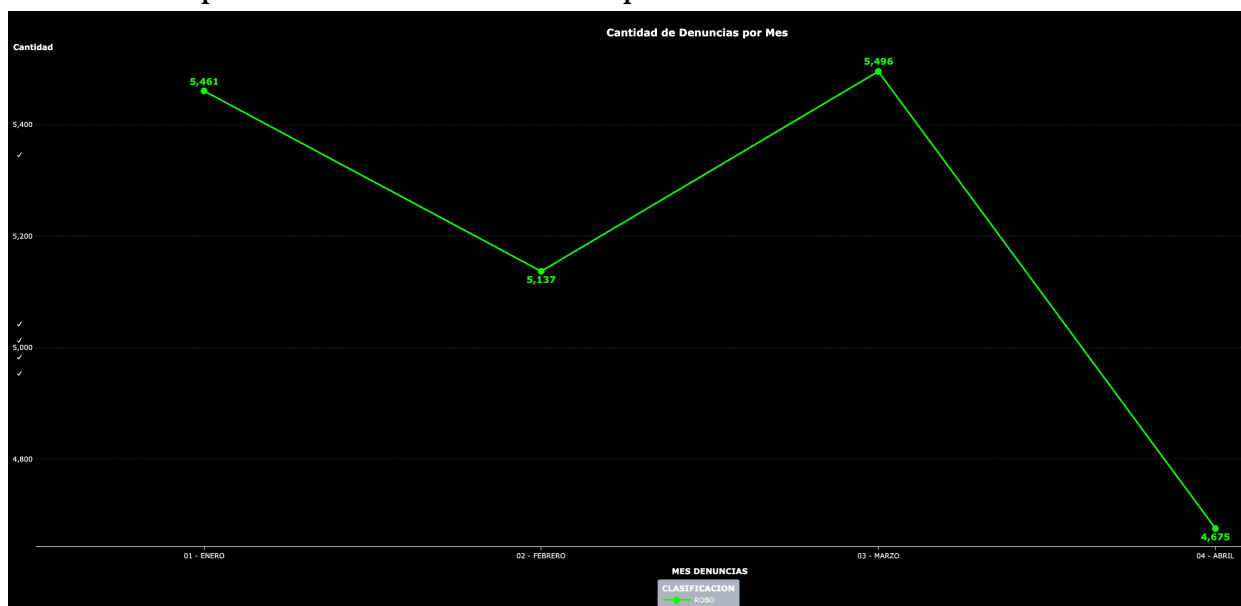


## D. Robos

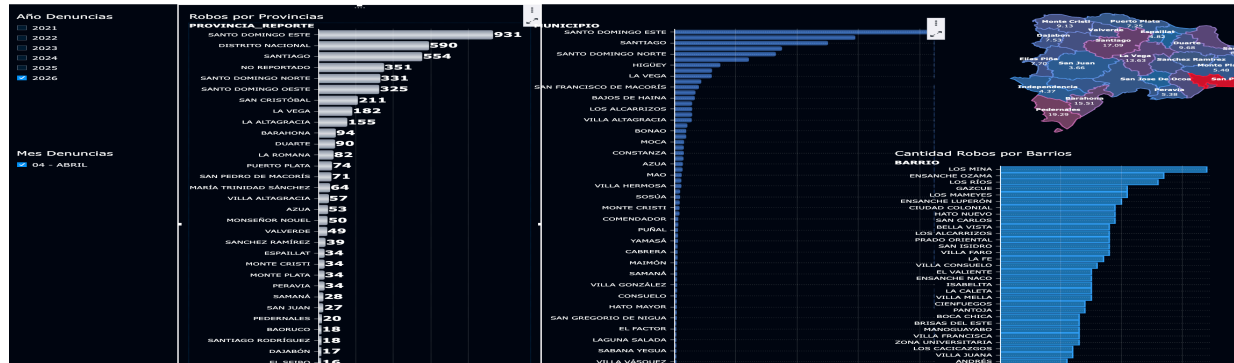
En materia de robos, Al 30 de abril de 2026 se han registrado 4,675 robos, distribuidos en 47.4% de Robo Simple, 24% de Asalto/Atraco, 11% de Rotura a Residencia y 17.7% de otros tipos de robo.




El comportamiento de las denuncias por robo muestra una tendencia variable durante el período, iniciando con **5,461 casos en enero**, disminuyendo a **5,137 en febrero** y registrando su punto más alto en **marzo con 5,496 denuncias**. Para **abril**, se observa una reducción importante al cerrar con **4,675 denuncias**, lo que representa el nivel más bajo de los meses analizados. En términos estadísticos, abril registra una disminución de **821 denuncias menos que marzo**, equivalente a una reducción aproximada del **14.9%** respecto al mes anterior.



En el análisis geográfico de robos al 30 de abril, se resaltan las provincias de Santo Domingo Este, Santiago y Distrito Nacional. Los barrios de mayor criticidad son: Los Mina, Ensanche Ozama y Los Rios.



En el análisis de propiedades sustraídas en abril 2026, se resaltan en el top 3 los teléfonos celulares, las motocicletas (182) y el dinero en efectivo (109). En el caso de las piezas de vehiculos ocupa el 4to lugar y el contador pasa al 5to lugar.

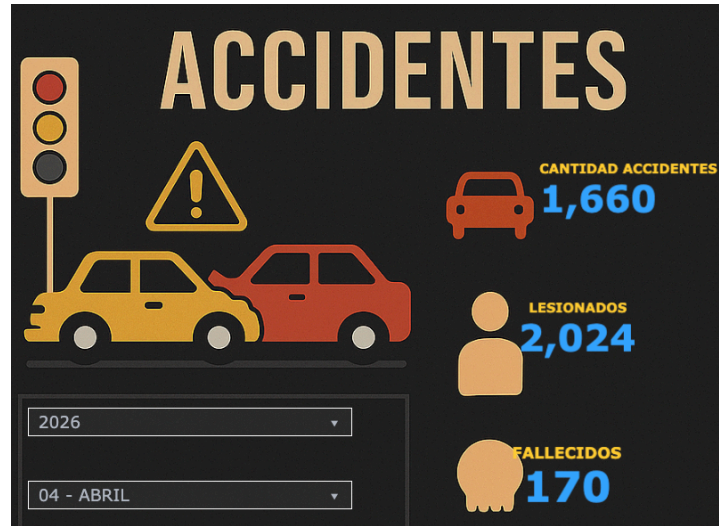


En comparación con el acumulado de robos del mes de abril, en el período 2026-2025 se evidencia una reducción de **2,209 robos (32%)**, en el período 2026-2024 una reducción de **3,061 robos (39.5%)** y en el período 2026-2023 una reducción de **4,058 robos (46.4%)**. La mayor causa de robos continúa siendo el robo simple, evidenciando una mejora sostenida **promedio de 39.3%** en el comportamiento del indicador durante los 3 años evaluados.



### E. ACCIDENTES DE TRANSITO

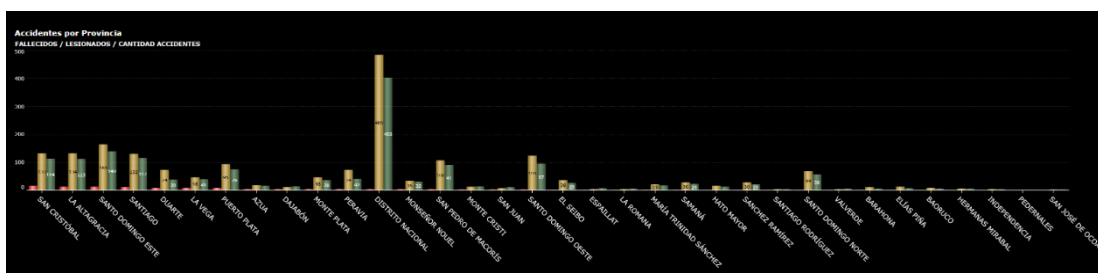
En el análisis consolidado de la siniestralidad vial correspondiente al 30 de abril de 2026, se observa un total de **1,660 accidentes de tránsito**, que derivaron en **2,024 personas lesionadas** y **170 fallecidos**, para una ratio de fatalidad de **10.24%**.



Respecto al medio de transporte, la **motocicleta** se consolida de forma abrumadora como el principal vehículo involucrado, con **1,338 accidentes**, muy por encima de los **189 accidentes de vehículos** y los **96 casos de peatones**.

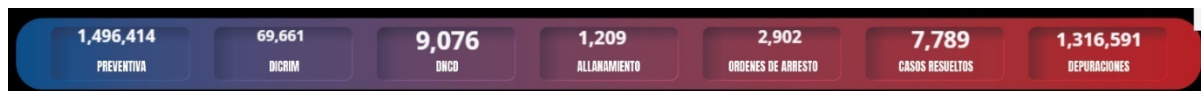


En el análisis geográfico de fallecidos al corte del 30 de abril de 2026 se destacan los territorios de **San Cristobal** con 18 fallecidos, **La Altagracia** con 14 fallecidos y **Santo Domingo Este** con 14 fallecidos.



## 2. OPERATIVIDAD

Como producto de la operatividad conjunta entre **Policía Nacional, MIDE y DNCD** a nivel nacional durante el **30 del mes de abril de 2026**, se han realizado **1,496,414 operativos de prevención, 69,661 operativos por DICRIM y 9,076 operativos por la DNCD**.



**En ese mismo orden, se destacan los siguientes resultados:**

- Incautación de **5,640** armas blancas
- Ejecución de **3,447** órdenes de arresto
- Intervención de **776** teteos
- Ejecución de **707** arrestos flagrantes
- Ejecución de **31** desalojos
- **4** interacciones con la comunidad
- Ejecución de **1,209** órdenes de allanamiento con el 58.9% de los operativos con resultados.



- Incautación de **643** armas de fuego, de las cuales el **66.9%** presenta condición de ilegal (**430 ilegales**)



a) Violencia de género



En materia de operatividad de DEAMVI, los resultados de abril de 2026 reflejan un enfoque centrado en la **asistencia y protección a víctimas, que concentran el 64.2%** de las 6,800 actuaciones totales, con 2,382 asistencias y 1,090 acciones de protección como principales ejes de intervención, complementadas por 639 asistencias a ciudadanos.

En el componente de persecución, se registran 709 órdenes de arresto recibidas frente a 649 ejecutadas, **alcanzando un nivel de ejecución del 91%**, a lo que se suman 591 órdenes ejecutadas por DEAMVI y 228 arrestos por flagrante delito, evidenciando una capacidad operativa efectiva que se extiende además a áreas especializadas como rescate a menores, atención en clínicas y casos resueltos en redes sociales.

b) Depuraciones DEBI

Durante el mes abril 2026 se han realizado un total **1,316,591** depuraciones de personas, vehículos y armas de fuego.

La distribución por tipo de estas depuraciones se presenta a continuación:



c) Microtráfico (DNCD)

En materia de microtráfico, para el corte del 30 de abril de 2026 los resultados operativos confirman una capacidad de intervención sostenida con **2,237,919 sustancias decomisadas en 9,076 operativos**, arrojando un promedio de **246.5 gramos de sustancias decomisadas por operativo**.

