



**PROCURADURIA GENERAL
DE LA REPÚBLICA**

ANÁLISIS ESTADÍSTICO CRIMINALIDAD_144

DIRECCIÓN GENERAL, P.N.

17 de abril 2026



Tabla de contenido

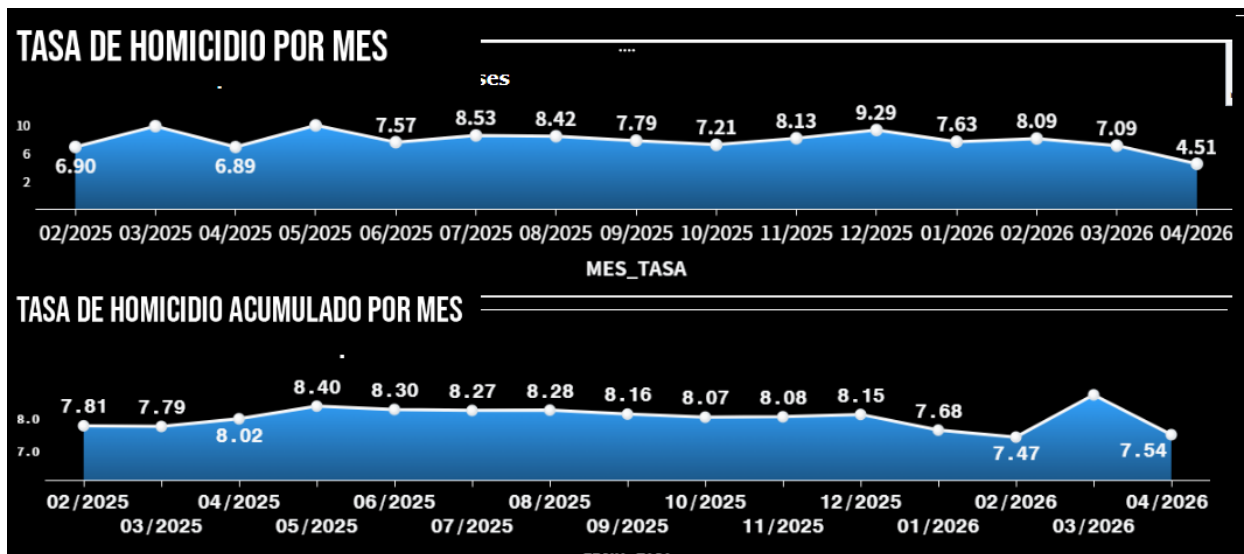
1.	ESTADÍSTICA DELICTIVA	2
A.	Tasa De Homicidio Por Cada 100,000 Habitantes acumulada año 2026	2
B.	Homicidios.....	4
C.	Heridos.....	6
D.	Robos	8
E.	ACCIDENTES DE TRANSITO	10
2.	OPERATIVIDAD	11
a)	Violencia de género	12
b)	Depuraciones DEBI	12
c)	Microtráfico (DNCD)	13

1. ESTADÍSTICA DELICTIVA

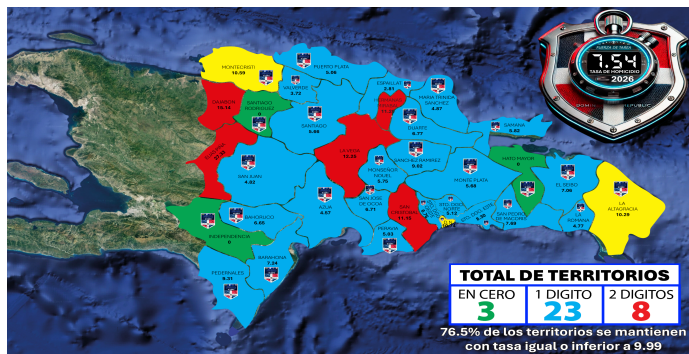
En este centésimo cuadragésimo cuarto reporte semanal de estadística delictiva, se tomaron en consideración los datos al 17 de abril 2026, mostrando en resumen la siguiente descripción:



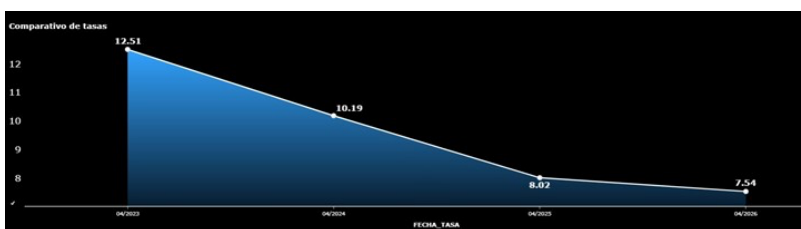
A. Tasa De Homicidio Por Cada 100,000 Habitantes acumulada año 2026
Iniciando con el análisis estadístico delictivo presentamos al **17 de abril 2026** una tasa de homicidios del mes de **4.51** y acumulada de **7.54** a continuación el comportamiento de la tasa acumulada:



A nivel nacional al **17 de abril 2026** se reportan **26 territorios con una tasa de homicidios en 1 dígito** (De las cuales 3 no reportan homicidios) y **8 territorios con una tasa en 2 dígitos** lo que representa que el **76.5% del total de los territorios mantiene una tasa igual o inferior a 9.99** homicidios por cada 100,000 habitantes.



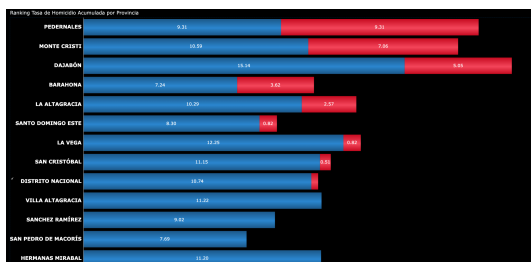
El comparativo de las tasas del mes de **abril** refleja una **tendencia descendente sostenida** entre **2023 y 2026**. Luego de registrarse en **12.51** en **2023**, la tasa disminuye a **10.19** en **2024** y presenta una caída más pronunciada en **2025**, situándose en **8.02**. Para **abril de 2026**, se observa un nuevo descenso hasta **7.54**, consolidando el nivel más bajo del período analizado y manteniéndose claramente por debajo de los valores registrados en **2023 y 2024**.



En ese orden, presentamos que **0.84 puntos** de la tasa corresponde a extranjeros (nacionales haitianos), significando esto que la **tasa nacional sería 6.70**.



Contra poniendo la tasa acumulada contra la tasa extranjeros, se evidencia que los territorios de **Pedernales (9.31)**, **Monte Cristi (7.06)** y **Dajabón (5.05)** son los de mayor relevancia a nivel de extranjeros.

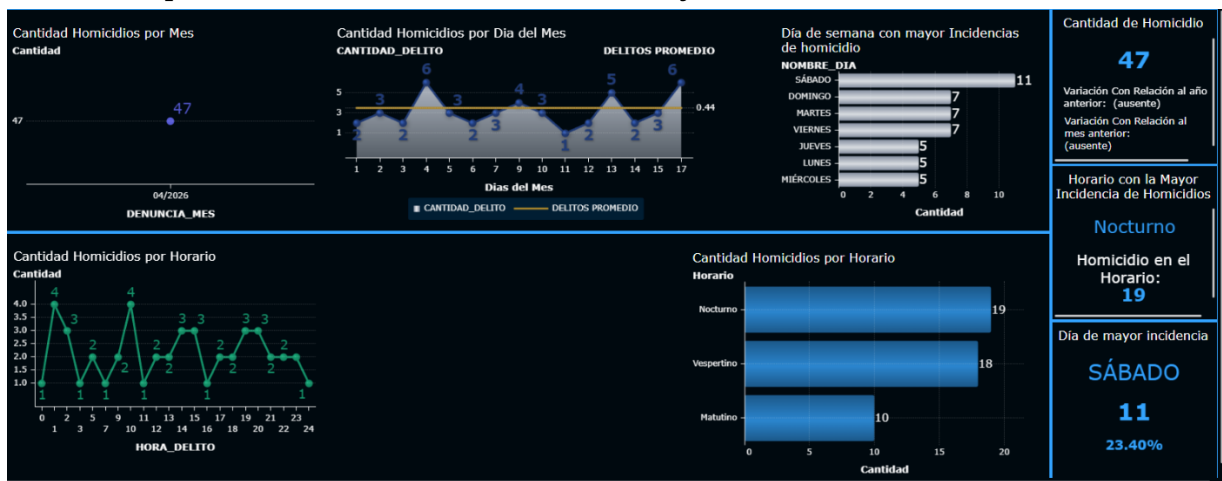


B. Homicidios

A nivel nacional, al **17 de abril 2026**, se han registrado **47 homicidios**. De ese total, **31.9%** corresponde a **Acción Legal**, **29.8%** a **Delincuencia**, **27.7%** a **Conflicto Social** y el **10.6%** se encuentra en **Proceso de Investigación**.



En el análisis temporal correspondiente al **17 de abril 2026**, se observa un total de **47 homicidios** con un **promedio de 3 homicidios por día**. El día de mayor incidencia es el **sábado**, concentrando la mayor cantidad de casos. El **horario nocturno** presenta la mayor recurrencia de eventos, evidenciando un **23.4% de ocurrencia los sábados en horario nocturno**. A nivel horario, se identifican picos relevantes a la **1:00 a.m.** y a las **11:00 a.m.**



Cantidad de Homicidio
47

Variación Con Relación al año anterior: (ausente)
Variación Con Relación al mes anterior: (ausente)

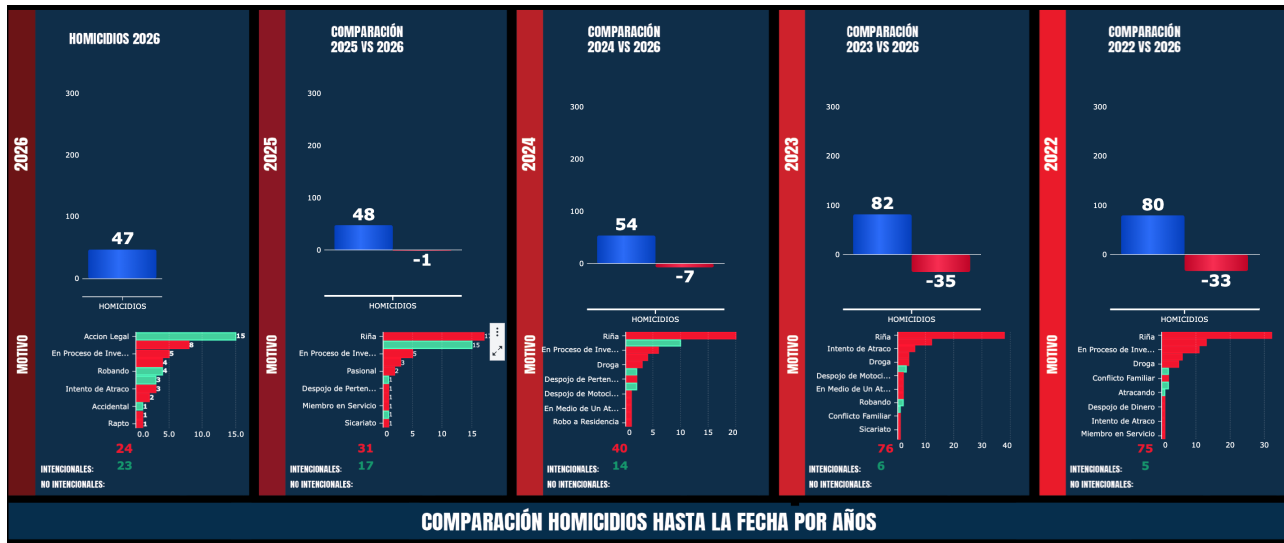
Horario con la Mayor Incidencia de Homicidios
Nocturno

Homicidio en el Horario:
19

Día de mayor incidencia
SÁBADO
11
23.40%

En comparación con **abril de 2025, 2024 y 2023**, en **2026** se registran **47 homicidios (24 intencionales y 23 no intencionales)**. Frente a **2025 (48 homicidios)**, con una disminución de **1 homicidios**, equivalente a una **disminución del 2.1%**. En comparación con **2024 (54 homicidios)**, se observa una **reducción de 7 homicidios**, equivalente a una **disminución del 13.0%**. Respecto a **2023 (82 homicidios)**, se refleja una **reducción de 35 homicidios**, equivalente a una **disminución del 42.7%**.

En todos los períodos comparados, el principal motivo corresponde a **riña**.

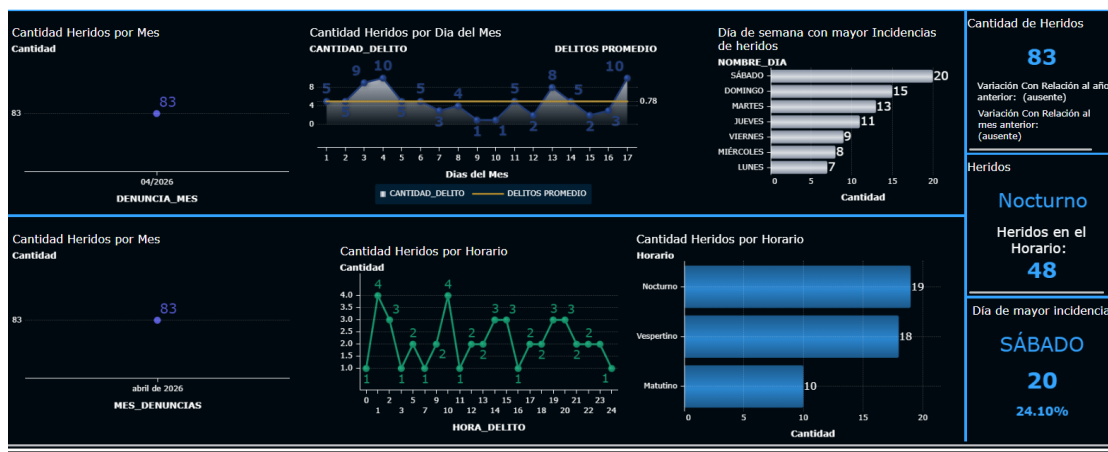


C. Heridos

Al 17 de abril de 2026 se han registrado **83 heridos**, evidenciándose que el **41.0%** corresponde a **Conflicto Social**, **27.7%** a **Delincuencia**, **18.1%** en **Proceso de Investigación** y **13.3%** a **Acción Legal**.



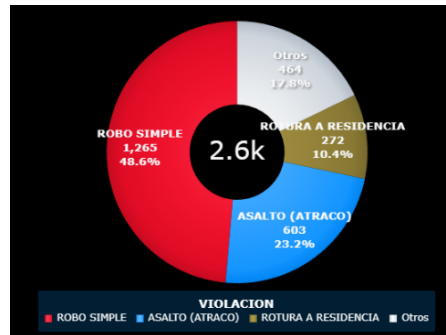
En el análisis temporal correspondiente al mes de abril de 2026, se registra un total de 83 heridos con un promedio de **5 heridos por día**. El día de mayor incidencia es el **sábado**, con el 24.1% de los casos en horario nocturno. A nivel horario, se identifican picos relevantes a la **1:00 a.m.** y a las **10:00 a.m.**, evidenciando una mayor concentración del riesgo en el período nocturno.



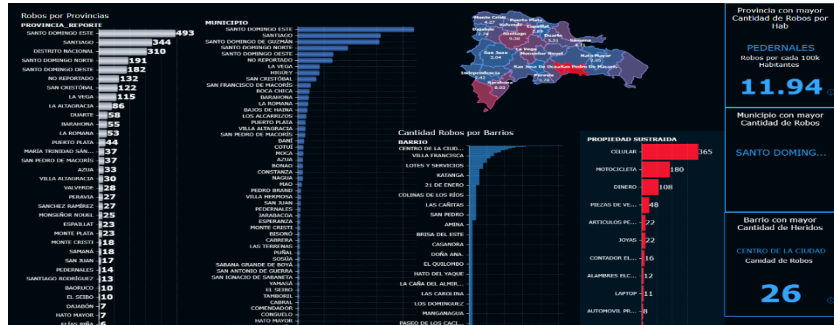
En el análisis geográfico, el mayor impacto por provincia corresponde a **Santo Domingo Norte** con **11 heridos**, seguido de **Santiago** con **9** y en

D. Robos


Al 17 de abril de 2026 se han registrado 2,604 robos, distribuidos en 48.6% de Robo Simple (1,265), 23.1% de Asalto/Atraco (603), 10.4% de Rotura a Residencia (272) y 17.8% de otros tipos de robo (464), que corresponden a modalidades con menos del 5% de los casos individualmente.



En el análisis geográfico de robos al mes de abril, las provincias de mayor incidencia son Santo Domingo Este (493), Santiago (344) y Distrito Nacional (310). Los barrios de mayor criticidad son: Centro de la Ciudad (26), Los Mina (16) y Los Ríos (15).

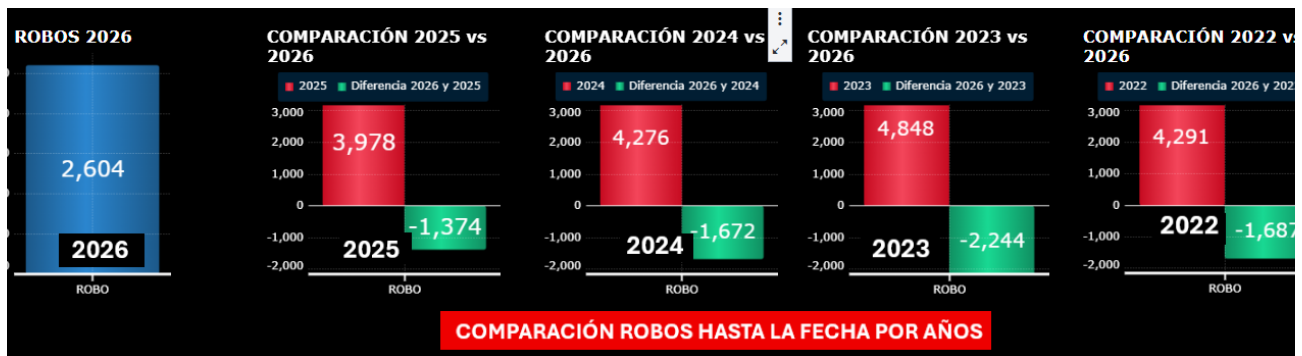


En el análisis de propiedades sustraídas en abril 2026, la de mayor incidencia son los teléfonos celulares, las motocicletas y el dinero en efectivo, retratando una delincuencia patrimonial vinculada a bienes de alta circulación, fácil sustracción y rápida reventa.






En comparación con el acumulado de robos del mes abril, del total de robos con 2,604 en el periodo 2026-2025 se evidencia una **reducción de 1,374 robos**, equivalente a **34.5%**, y en el periodo 2026-2024 una **reducción de 1,672 robos**, equivalente a **39.1%** y en el periodo 2026-2023 una **reducción de 2,244 robos**, equivalente a una **reducción del 46.3%** respecto al año 2026, mostrando un patrón de que la mayor causa de robos es por **robo simple**.



E. ACCIDENTES DE TRANSITO

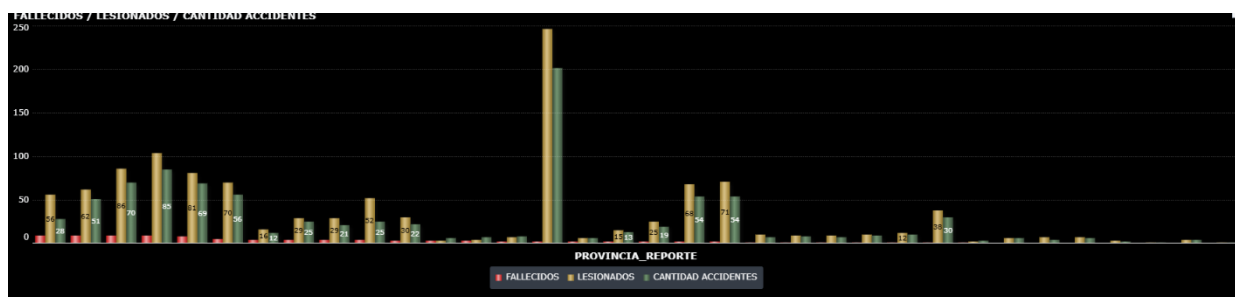
En el análisis consolidado de la siniestralidad vial correspondiente al 17 de abril de 2026, se observa un total de **942 accidentes de tránsito**, que derivaron en **1,194 personas lesionadas** y **96 fallecidos**, para una **ratio de fatalidad de 10.19%**.



Respecto al medio de transporte, la **motocicleta** se consolida de forma abrumadora como el principal vehículo involucrado, con **764 accidentes**, muy por encima de los **104 accidentes de vehículos** y los **52 casos de peatones**.

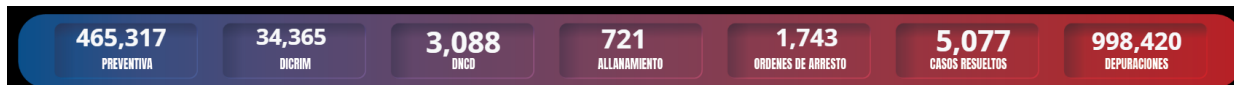


En el análisis geográfico de fallecidos al corte del 17 de abril de 2026 se destacan los territorios con un empate de **9 fallecidos** las provincias **Duarte, Puerto Plata, San Cristobal y Santo Domingo Este**.

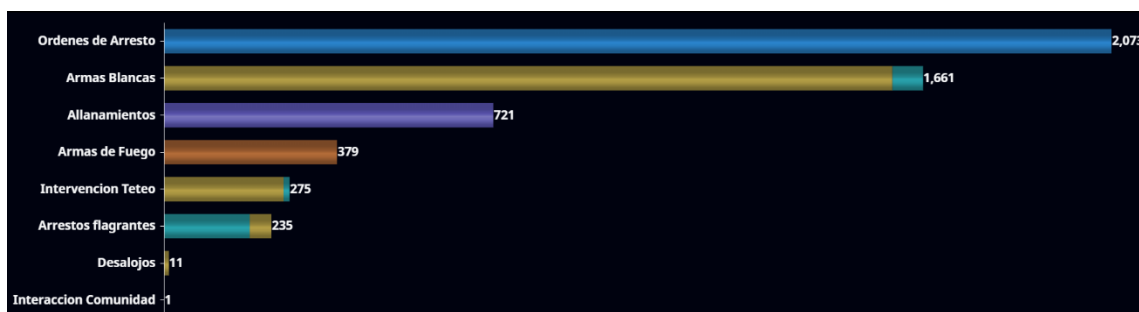


2. OPERATIVIDAD

Como producto de la operatividad conjunta entre **Policía Nacional, MIDE y DNCD** a nivel nacional durante el **mes de abril de 2026**, se han realizado **465,317 operativos de prevención, 34,365 operativos por DICRIM y 3,088 operativos por la DNCD.**

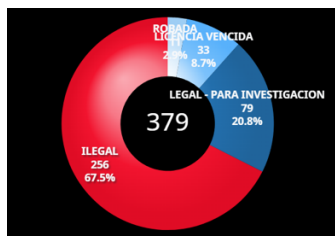


En ese mismo orden, **se destacan los siguientes resultados:**



En ese mismo orden, **se destacan los siguientes resultados:**

- Incautación de **1,661** armas blancas
- Ejecución de **2,073** órdenes de arresto
- Intervención de **275** teteos
- Ejecución de **235** arrestos flagrantes
- Ejecución de **11** desalojos
- **1** interacción con la comunidad
- Ejecución de **721** órdenes de allanamiento
- Incautación de **379** armas de fuego, de las cuales el **67.5%** presenta condición de ilegal (**256 ilegales**)



a) Violencia de género

Durante la última semana del mes de abril 2026 se ha registrado la siguiente operatividad de:



b) Depuraciones DEBI

Durante el mes abril 2026 se han realizado un total **998,420 depuraciones** de personas, vehículos y armas de fuego.

La distribución por tipo de estas depuraciones se presenta a continuación:



c) Microtráfico (DNCD)

En materia de microtráfico, para el corte del **17 de abril de 2026** los resultados operativos confirman una capacidad de intervención sostenida con **760,073 sustancias decomisadas** en **3,088 operativos**. La composición evidencia un claro predominio de **Cocaína (475,061)** seguida de **Marihuana (273,108)**. La mayor concentración territorial se observa en el **Distrito Nacional (129,780)**, seguido del **Gran Santo Domingo (87,325)** y **San Cristóbal (53,202)**.

