



**PROCURADURIA GENERAL
DE LA REPÚBLICA**

ANÁLISIS ESTADÍSTICO CRIMINALIDAD_143

DIRECCIÓN GENERAL, P.N.
10 de abril 2026

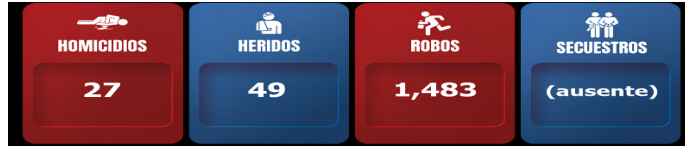


Tabla de contenido

1.	ESTADÍSTICA DELICTIVA.....	2
A.	Tasa De Homicidio Por Cada 100,000 Habitantes acumulada año 2026.....	2
B.	Homicidios	4
C.	Heridos.....	6
D.	Robos	8
E.	ACCIDENTES DE TRANSITO.....	10
2.	OPERATIVIDAD.....	11
a)	Violencia de género	12
b)	Depuraciones DEBI	13
c)	Microtráfico (DNCD)	13

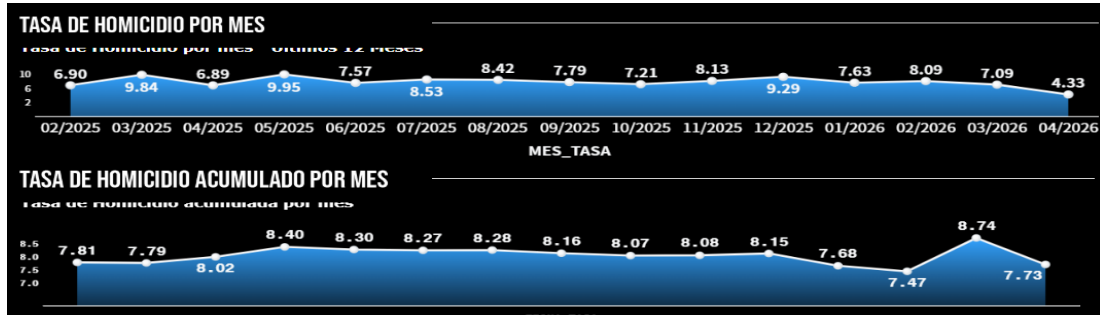
1. ESTADÍSTICA DELICTIVA

En este centésimo cuadragésimo tercer reporte semanal de estadística delictiva, se tomaron en consideración los datos al 10 de abril 2026, mostrando en resumen la siguiente descripción:

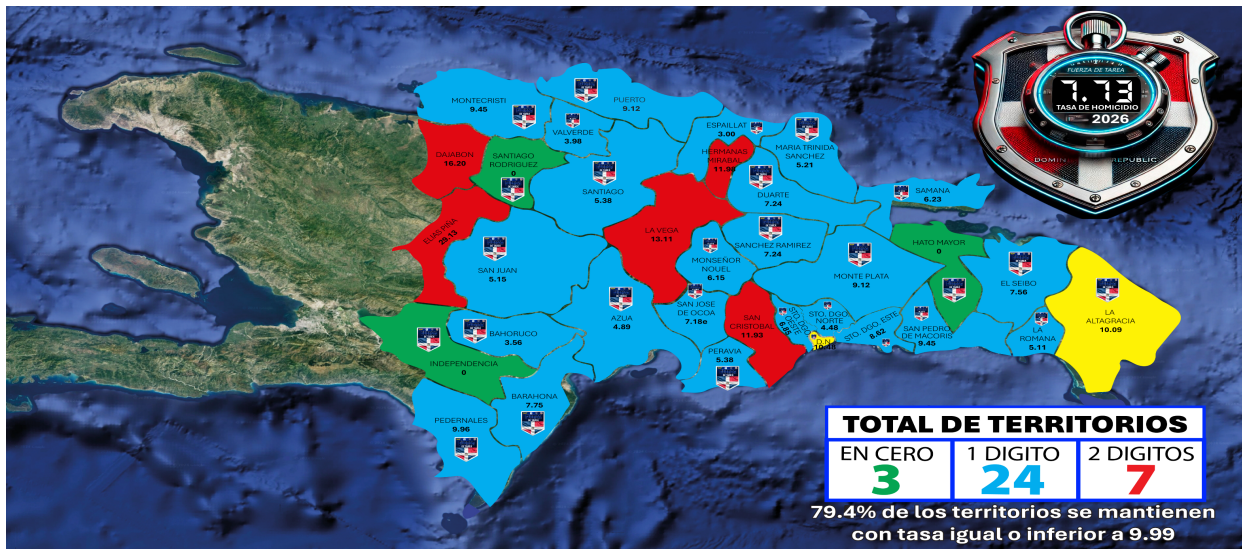


A. Tasa De Homicidio Por Cada 100,000 Habitantes acumulada año 2026

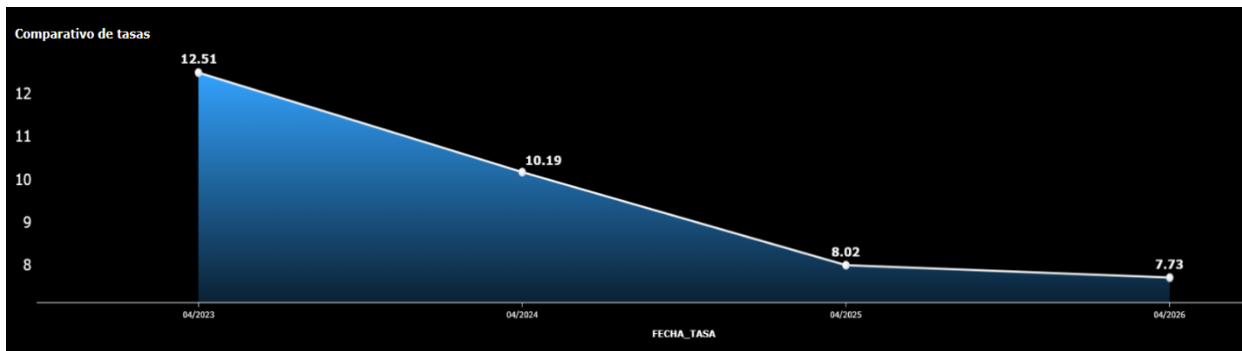
Iniciando con el análisis estadístico delictivo presentamos al 10 de abril 2026 una tasa de homicidios del mes de **4.43** y acumulada de **7.73** a continuación el comportamiento de la tasa acumulada:



A nivel nacional al 10 de abril 2026 se reportan **27 territorios con una tasa de homicidios en 1 dígito** (De las cuales 3 no reportan homicidios) y **7 territorios con una tasa en 2 dígitos** lo que representa que el **79.4% del total de los territorios mantiene una tasa igual o inferior a 9.99** homicidios por cada 100,000 habitantes.



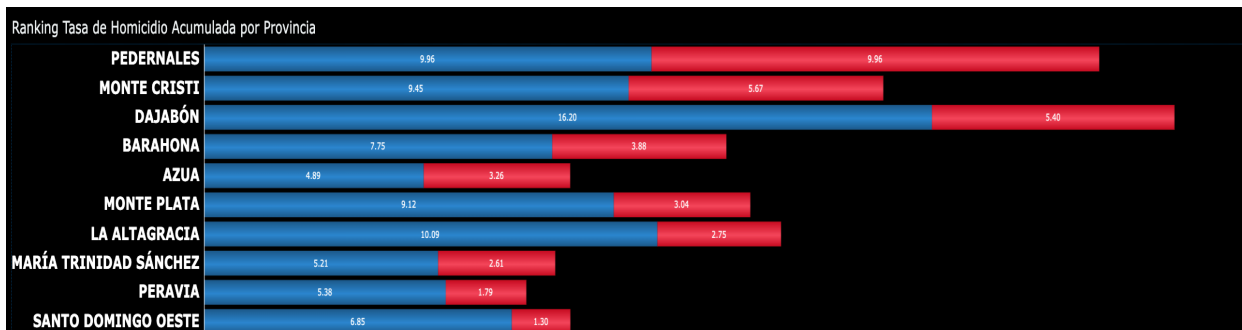
El comparativo de las tasas del mes de **abril** refleja una **tendencia descendente sostenida** entre **2023 y 2026**. Luego de registrarse en **12.51** en **2023**, la tasa disminuye a **10.19** en **2024** y presenta una caída más pronunciada en **2025**, situándose en **8.02**. Para **abril de 2026**, se observa un nuevo descenso hasta **7.73**, consolidando el nivel más bajo del período analizado y manteniéndose claramente por debajo de los valores registrados en **2023 y 2024**.



En ese orden, presentamos que **0.87 puntos** de la tasa corresponde a extranjeros (nacionales haitianos), significando esto que la **tasa nacional sería 6.86**.

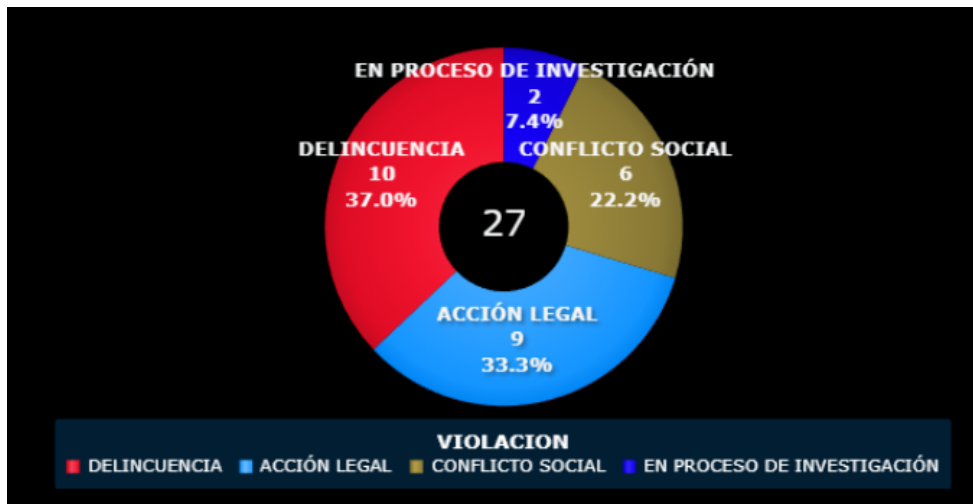


Contraponiendo la tasa acumulada contra la tasa extranjeros, se evidencia que los territorios **de Pedernales, Monte Cristi y Dajabón** son los de mayor relevancia a nivel de extranjeros.

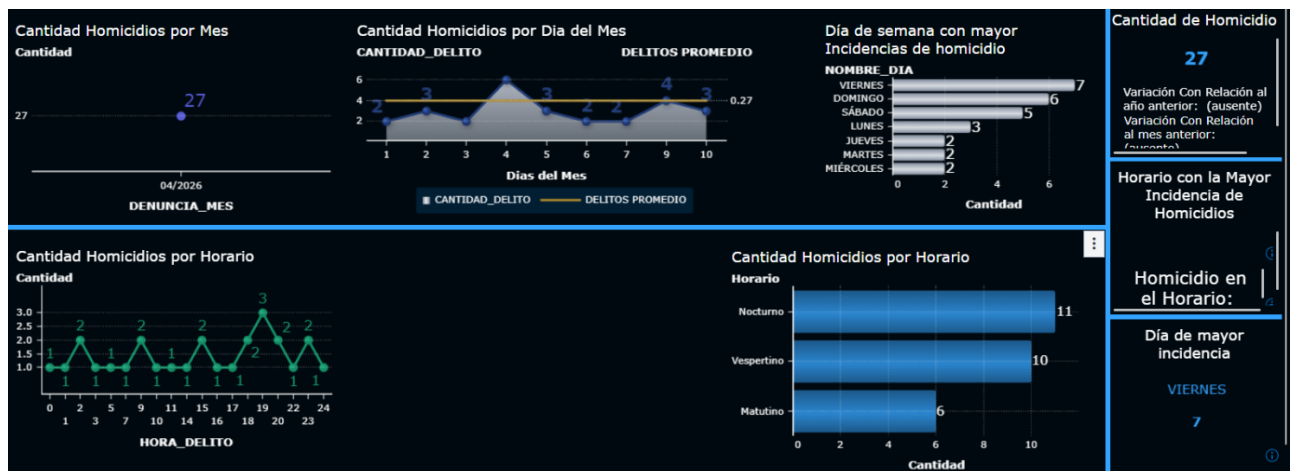


B. Homicidios

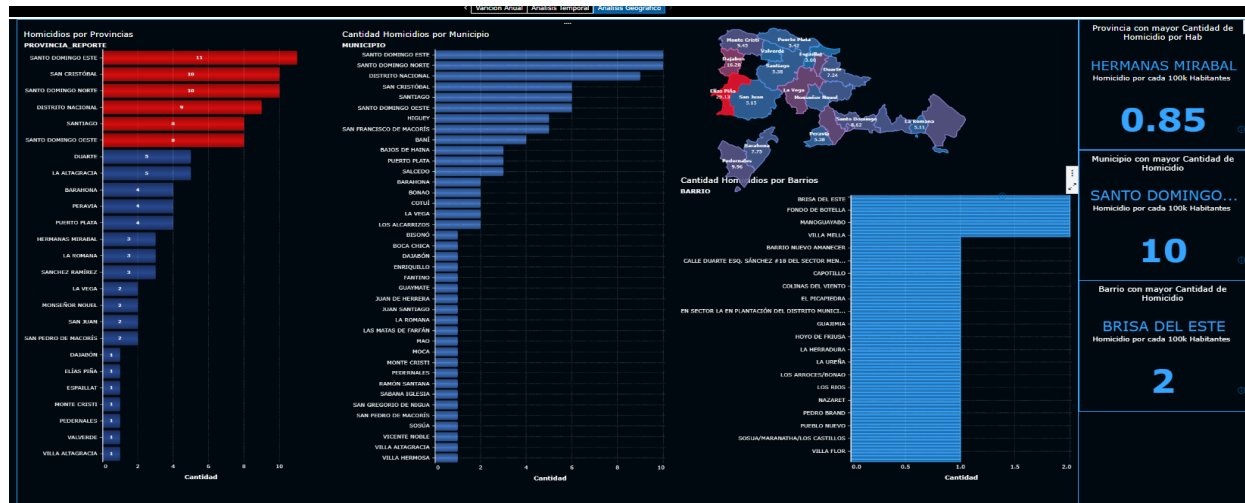
A nivel nacional, al **10 de abril de 2026**, se han registrado **27 homicidios**. De ese total, el **37.0%** corresponde a **delincuencia**; el **33.3%**, a **acción legal**; el **22.2%**, a **conflicto social**; y el **7.4%**, se encuentra en proceso de **investigación**.



En el análisis temporal correspondiente al mes de **abril de 2026**, se observa que, de un total de **27 homicidios**, el día de mayor incidencia es **viernes** y el **horario nocturno** presenta la mayor recurrencia de eventos. En cuanto al comportamiento por hora, se identifica un pico a las **19:00 horas**, con una incidencia del **25.93%**, lo que refuerza la necesidad de focalizar acciones preventivas en dicho tramo horario.

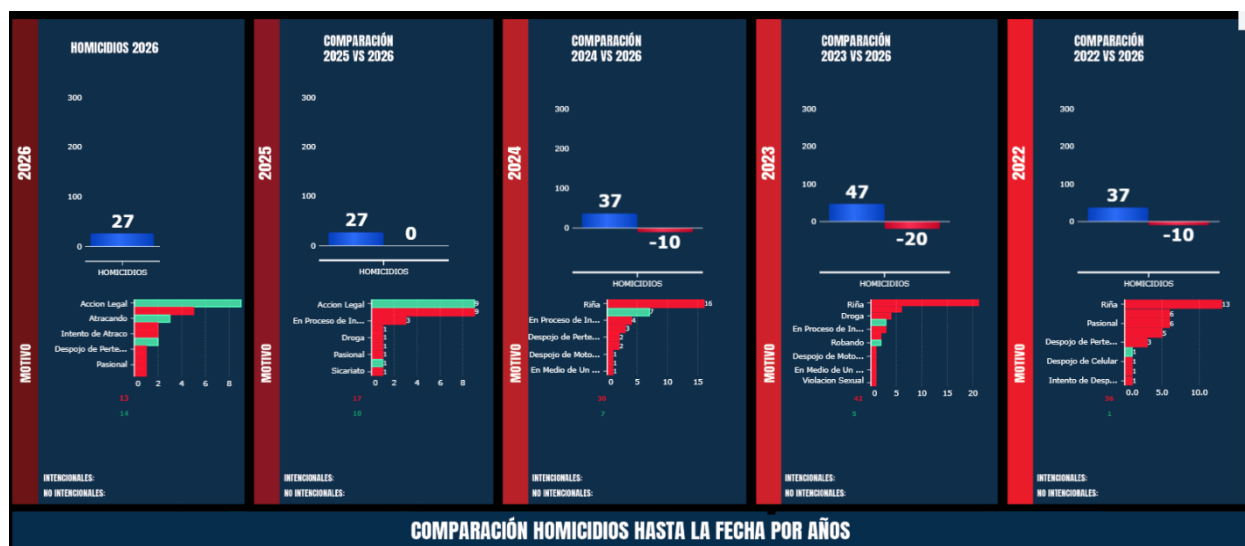


En el análisis geográfico de los homicidios, las mayores incidencias se concentran en **Santo Domingo Este, San Cristóbal y Santo Domingo Norte** como principales provincias.



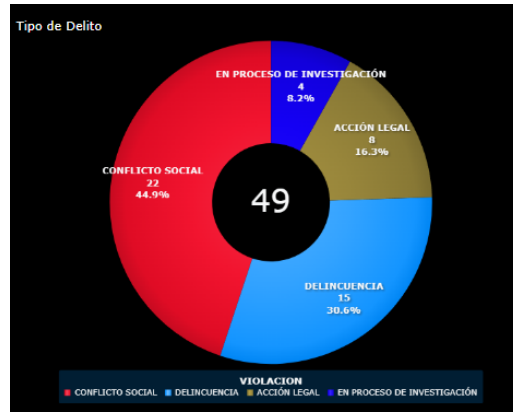
En comparación con **abril de 2025, 2024 y 2023**, en **2026** se registran **27 homicidios (13 intencionales y 14 no intencionales)**. Frente a **2025 (27 homicidios)**, se mantiene igual con **0 homicidios**. En comparación con **2024 (37 homicidios)**, se observa una **reducción de 10 homicidios**, equivalente a una **disminución del 27.0%**. Respecto a **2023 (47 homicidios)**, se refleja una **reducción de 20 homicidios**, equivalente a una **disminución del 42.6%**.

En todos los períodos comparados, el principal motivo corresponde a **riña**.



C. Heridos

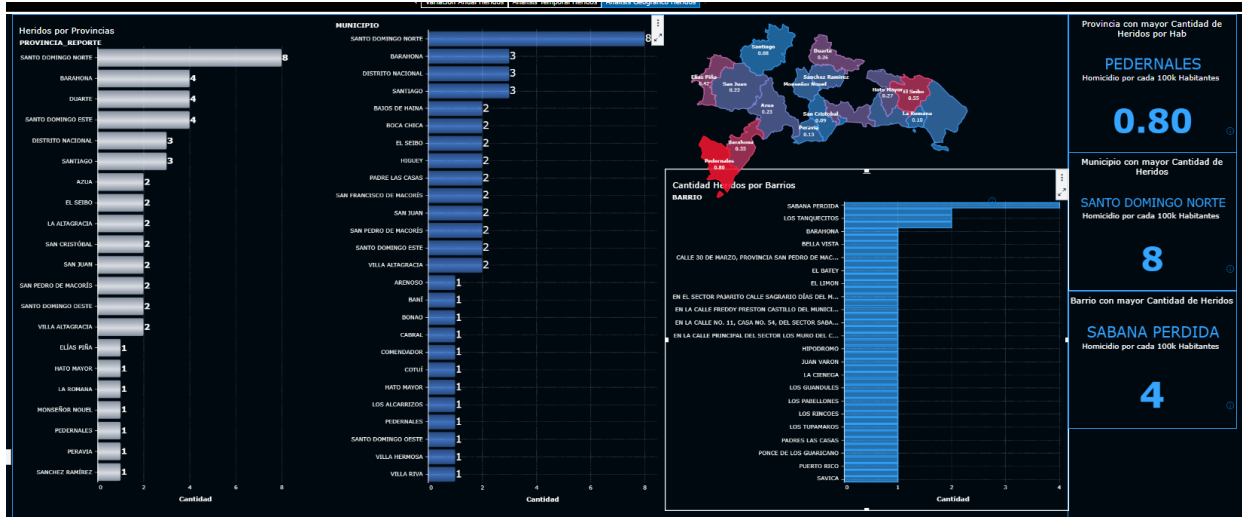
Al **10 de abril de 2026** se han registrado **49 heridos**, evidenciándose que el **44.9%** corresponde a **conflicto social**, el **30.6%** a **delincuencia**, el **16.3%** a **acción legal** y el **8.2%** se encuentra en **proceso de investigación**.



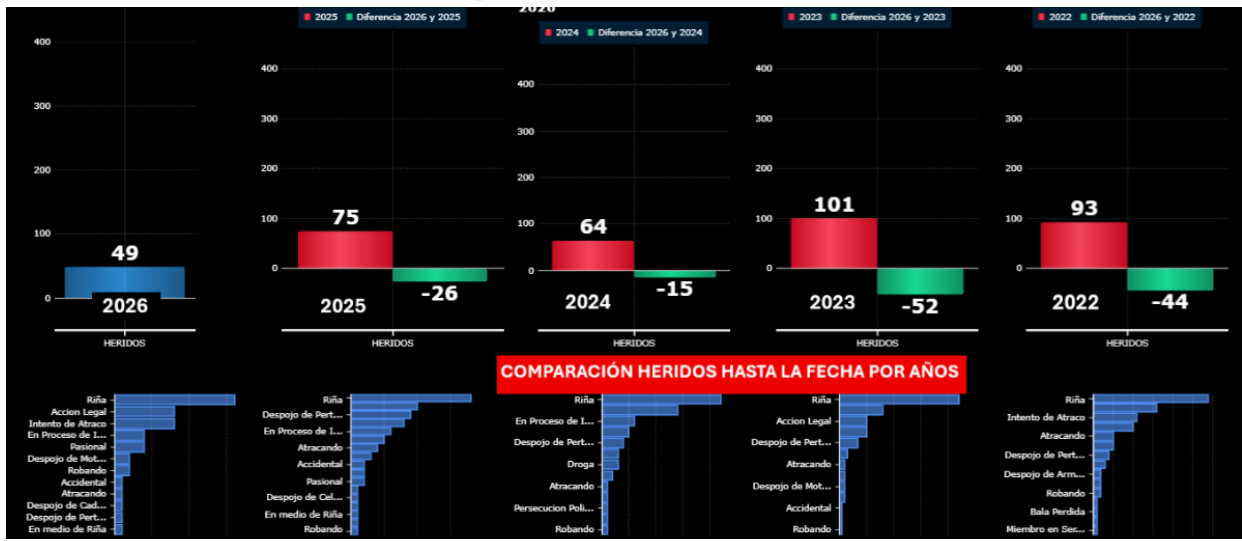
En el análisis temporal se evidencia un **pico el día 4 de abril**, mientras que, a nivel horario, se identifica un **incremento relevante a las 19:00 horas**. Por día de la semana, **sábado y domingo** presentan la mayor incidencia, con **10 casos cada uno**.



En el análisis geográfico realizado, se demostró que el mayor impacto por provincia con **heridos** corresponde a **Santo Domingo Norte**, con **8 casos**; seguido de un empate entre **Duarte, Barahona y Santo Domingo Este**, con **4 casos** cada uno y el barrio de mayor incidencia corresponde a **Sabana Perdida**.

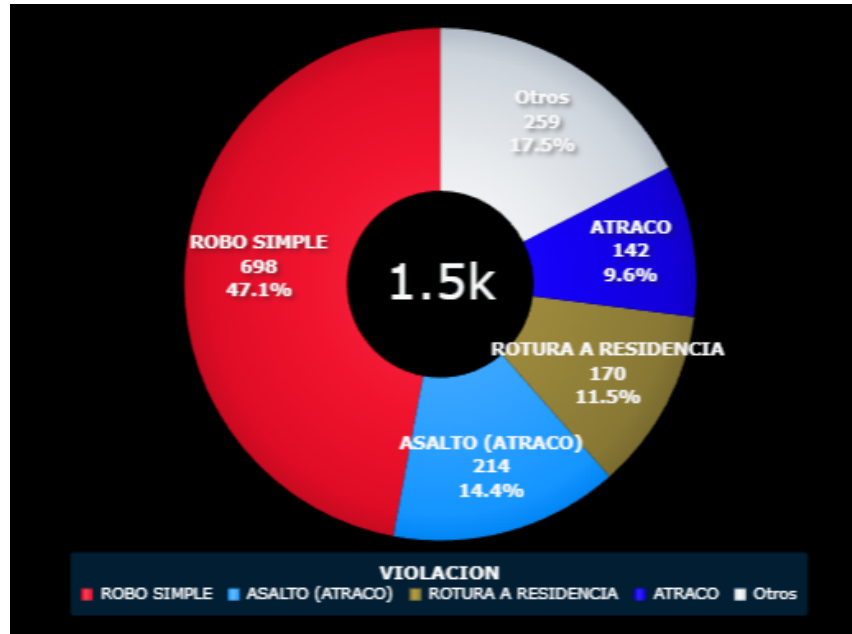


En comparación con los 10 días del mes de abril de los años anteriores, en el periodo 2026-2025 se evidencia **una reducción de 26 heridos** equivalente a un **34.66%**, en el periodo 2026-2024 una **reducción de 15 heridos** equivalente a un **23.43%** y en el periodo 2026-2023 **una reducción de 52 heridos** equivalente a un **51.48%**.

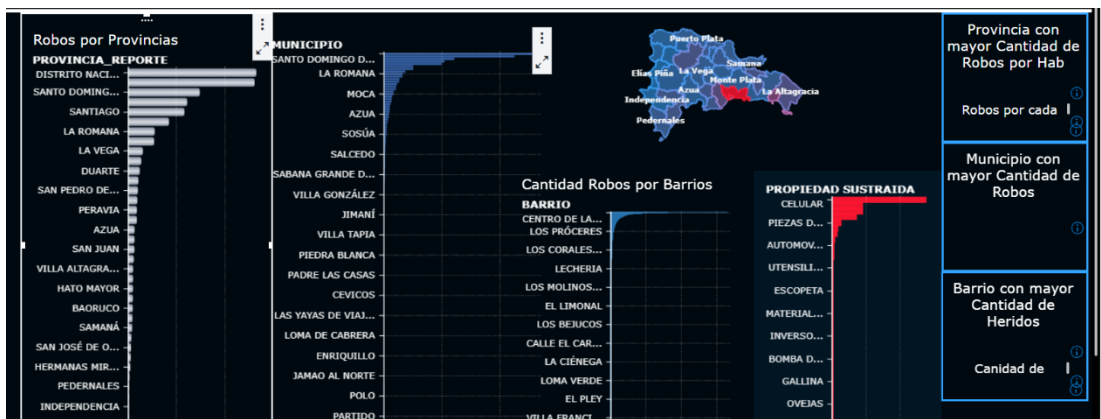


D. Robos

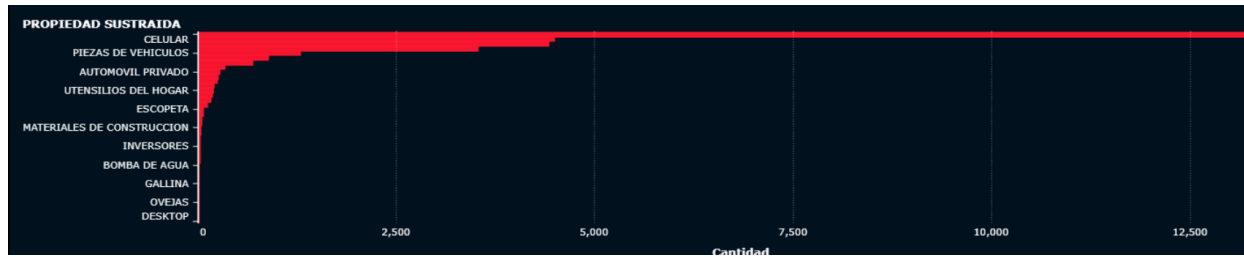
Al 10 de abril de 2026 se han registrado **1483 robos**, distribuidos en **47.1%** de robo simple, **24%** de asalto (atraco), **11.5%** de rotura a residencia y **17.5%** de otros robos.



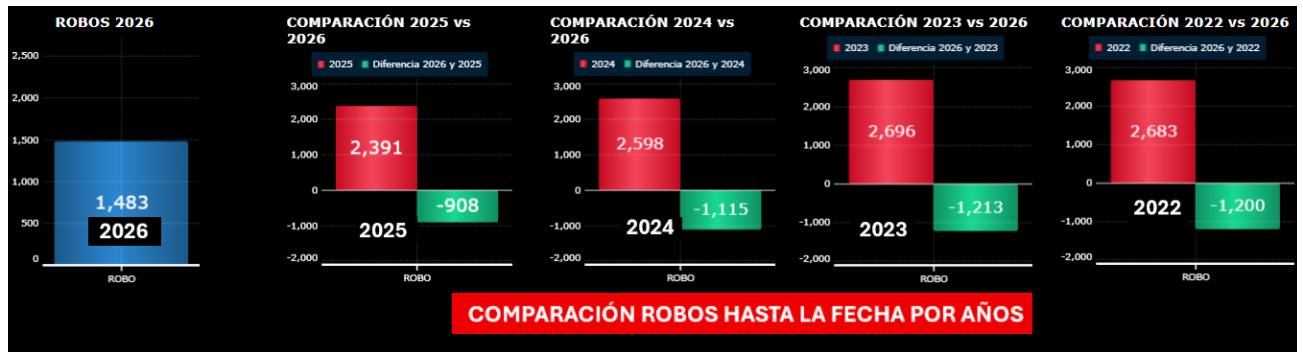
En el análisis geográfico de **robos** al mes de **abril**, se evidencia que el **Gran Santo Domingo** y el **Distrito Nacional** concentran el mayor impacto, destacándose entre las demarcaciones con mayor cantidad de casos registrados.



En el análisis de propiedades sustraídas en abril 2026 tenemos que la de mayor incidencia son **los teléfonos celulares, las motocicletas y contadores eléctricos.**

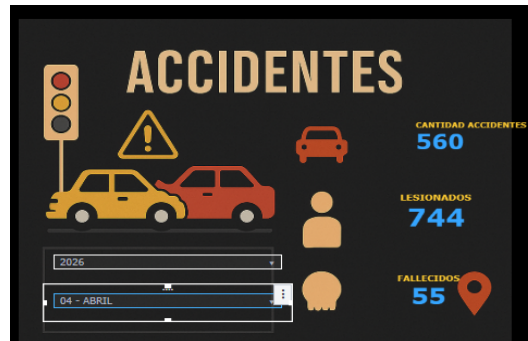


En comparación con el acumulado de robos del mes abril, del total de robos con 1,483 en el periodo 2026-2025 se evidencia una **reducción de 908 robos**, equivalente a **38.0%**, y en el periodo 2026-2024 una **reducción de 1,115 robos**, equivalente a **42.9%** y en el periodo 2026-2023 una **reducción de 1,213 robos**, equivalente a una **reducción del 45.0%** respecto al año 2026, mostrando un patrón de que la mayor causa de robos es por **robo simple.**



E. ACCIDENTES DE TRANSITO

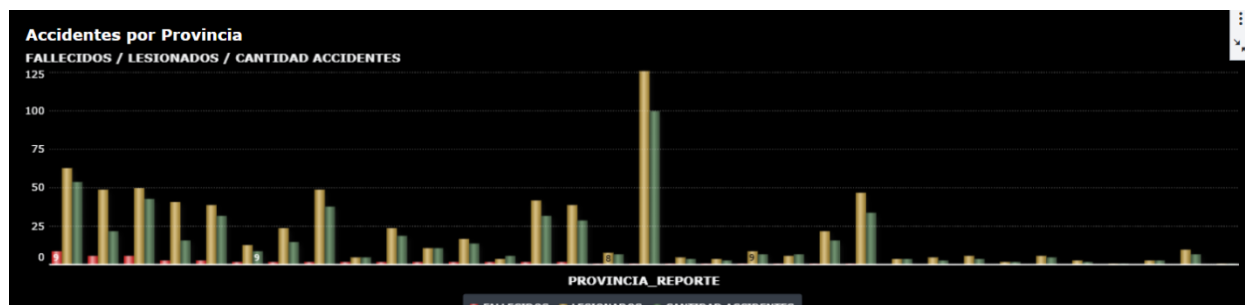
En el análisis consolidado de la siniestralidad vial correspondiente al 10 de abril de 2026, se observa un total de **560 accidentes de tránsito**, que derivaron en **744 personas lesionadas** y **55 fallecidos**, para una **ratio de fatalidad de 9.82%**.



Respecto al medio de transporte, la **motocicleta** se consolida de forma abrumadora como el principal vehículo involucrado, con **448 accidentes**, muy por encima de los **65 accidentes de vehículos** y los **34 casos de peatones**.

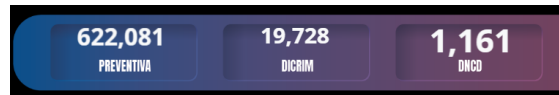


En el análisis geográfico de fallecidos al corte del 10 de abril de 2026 se destacan los territorios de **Santo Domingo Este con 9 fallecidos**, **Duarte con 6 fallecidos** y **San Cristobal con 6 fallecidos**.

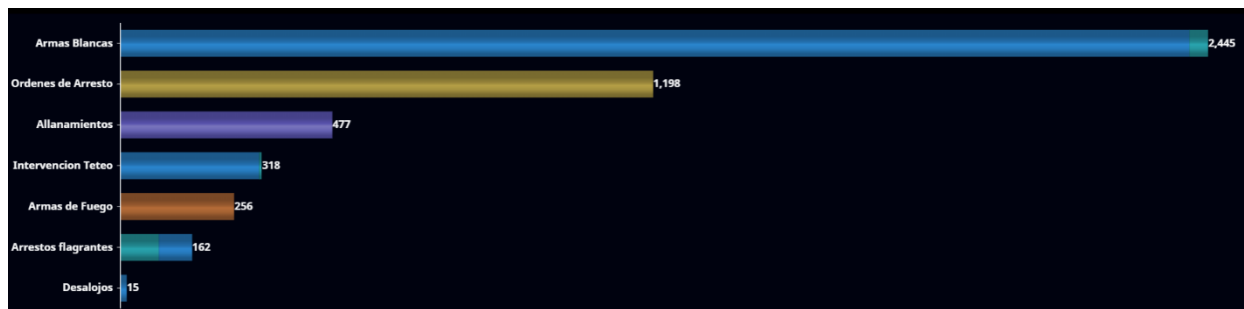


2. OPERATIVIDAD

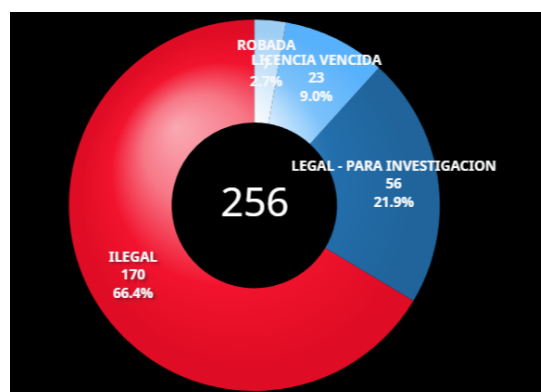
Como producto de la operatividad conjunta entre Policía Nacional, MIDE y DNCD a nivel nacional durante el mes de abril de 2026, se han realizado **622,081 operativos de prevención, 19,728 operativos por DICRIM y 1,161 operativos por la DNCD.**



En ese mismo orden, se destacan los siguientes resultados:



- **Incautación de 2,445 armas blancas**
- **Ejecución de 1,198 órdenes de arresto**
- **Intervención de 318 teteos**
- **Ejecución de 162 arrestos flagrantes**
- **Ejecución de 15 desalojos**
- **Incautación de 256 armas de fuego, de las cuales el 66.4% presenta condición de ilegal, en la siguiente distribución:**



- Ejecución de 477 órdenes de allanamiento, con un 56.2% de efectividad:



a) Violencia de género

En materia de operatividad de DEAMVI durante el mes de abril 2026, los resultados evidencian un enfoque claramente orientado a mejorar la ejecución de órdenes de arresto en coordinación con el Ministerio Público logrando aumentar la capacidad de respuesta, a través de estrategias de control y seguimiento resultando esto en la ejecución de **130 órdenes** (11 de delitos sexuales, 11 con otras dependencias policiales y 108 de violencia intrafamiliar) de un total de **136 recibidas**, lo que representa una **efectividad de ejecución 96%**. En adición se resalta la ejecución de **57 arrestos por flagrante delito**.

INFORME DEL 3 AL 9 DE ABRIL 2026



b) Depuraciones DEBI

Durante el mes abril 2026 se han realizado un total **755,663 depuraciones** de personas, vehículos y armas de fuego.

La distribución por tipo de estas depuraciones se presenta a continuación:



c) Microtrafico (DNCD)

En materia de microtráfico se presentan los siguientes resultados para el mes de abril 2026:

