



**PROCURADURIA GENERAL
DE LA REPÚBLICA**

ANÁLISIS ESTADÍSTICO CRIMINALIDAD_142

DIRECCIÓN GENERAL, P.N.
03 de abril 2026



Tabla de contenido

1.	ESTADÍSTICA DELICTIVA	1
A.	Tasa De Homicidio Por Cada 100,000 Habitantes acumulada año 2026	2
B.	Homicidios	4
C.	Heridos	6
D.	Robos.....	8
E.	ACCIDENTES DE TRANSITO	10
2.	OPERATIVIDAD	11
a)	Violencia de género.....	12

1. ESTADÍSTICA DELICTIVA

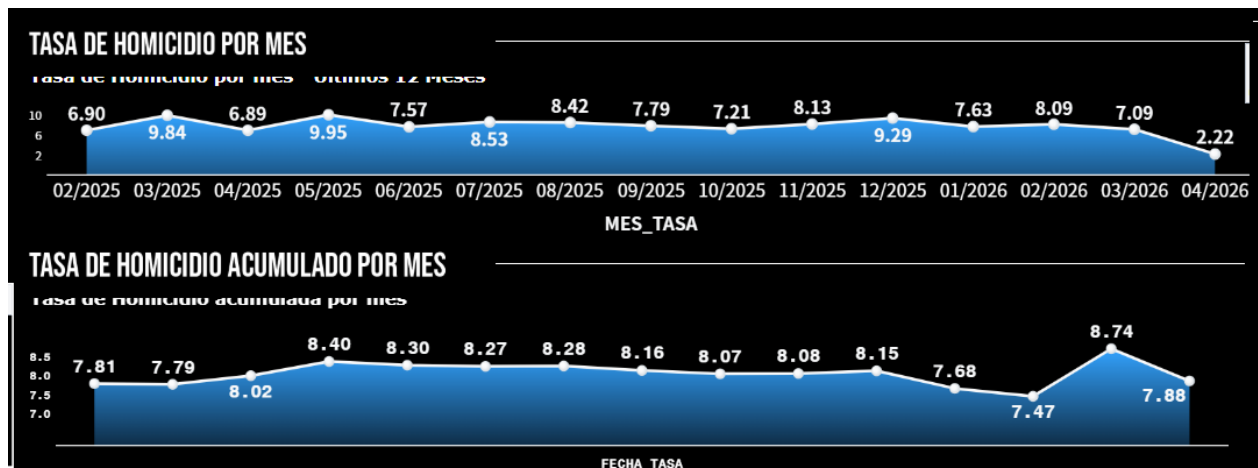
En este centésimo cuadragésimo segundo reporte semanal de estadística delictiva, se tomaron en consideración los datos al corte del 31 de marzo y

el impacto en semana santa 2026 con el corte al sábado santo, mostrando en resumen la siguiente descripción:

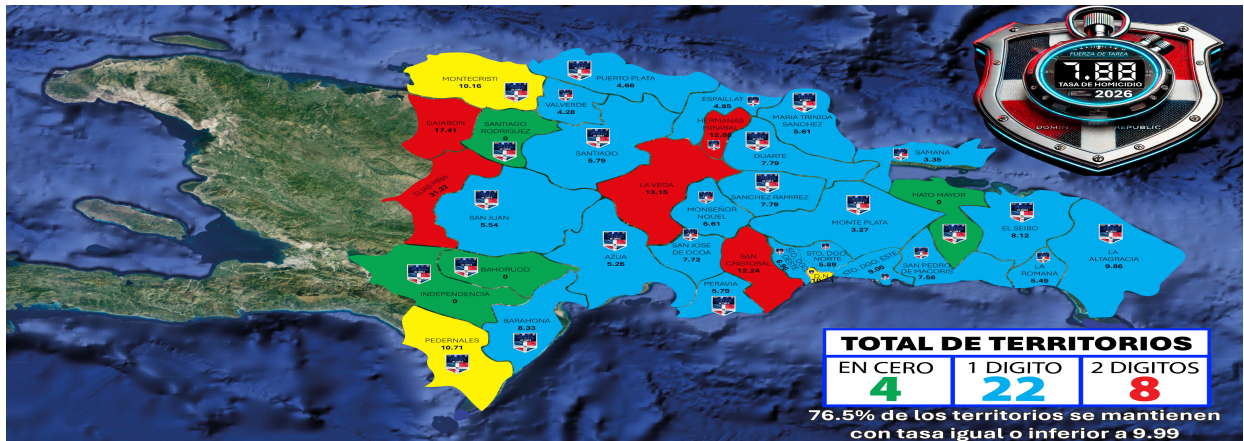


A. Tasa De Homicidio Por Cada 100,000 Habitantes acumulada año 2026

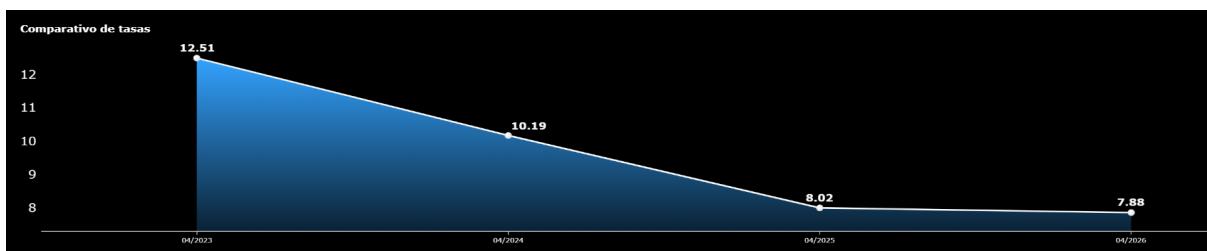
Iniciando con el análisis estadístico delictivo presentamos al 31 de marzo de 2026 una tasa de homicidios del mes de **7.09** y acumulada de **8.74**. Para el comportamiento en abril tenemos una tasa mensual de **2.22** con una tasa acumulada de **7.88**. A continuación el comportamiento de la tasa acumulada:



A nivel nacional al 3 de abril 2026 se reportan **26 territorios con una tasa de homicidios en 1 dígito** (De las cuales 4 no reportan homicidios) y **8 territorios con una tasa en 2 dígitos** lo que representa que el **76.5% del total de los territorios mantiene una tasa igual o inferior a 9.99** homicidios por cada 100,000 habitantes.



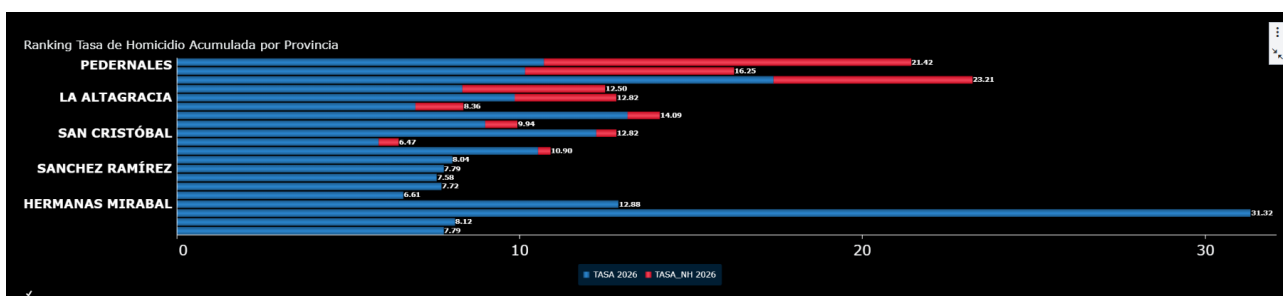
El comparativo de las tasas refleja una tendencia descendente marcada entre 2023 y 2025, seguida de una leve variación al alza en 2026. Luego de registrarse en **12.51** en 2023, la tasa disminuye a **10.19** en 2024 y presenta su caída más pronunciada en 2025, situándose en **8.02**. Para 2026 se observa un ligero descenso a **7.88**, aunque el nivel se mantiene claramente por debajo de los valores de 2023 y 2024.



En ese orden, presentamos que **0.90 puntos** de la tasa corresponde a extranjeros (nacionales haitianos), significando esto que la **tasa nacional sería 6.98**.



Contraponiendo la tasa acumulada contra la tasa extranjeros, se evidencia que los territorios de **Pedernales, Monte Cristi y Dajabon** son los de mayor relevancia a nivel de extranjeros.

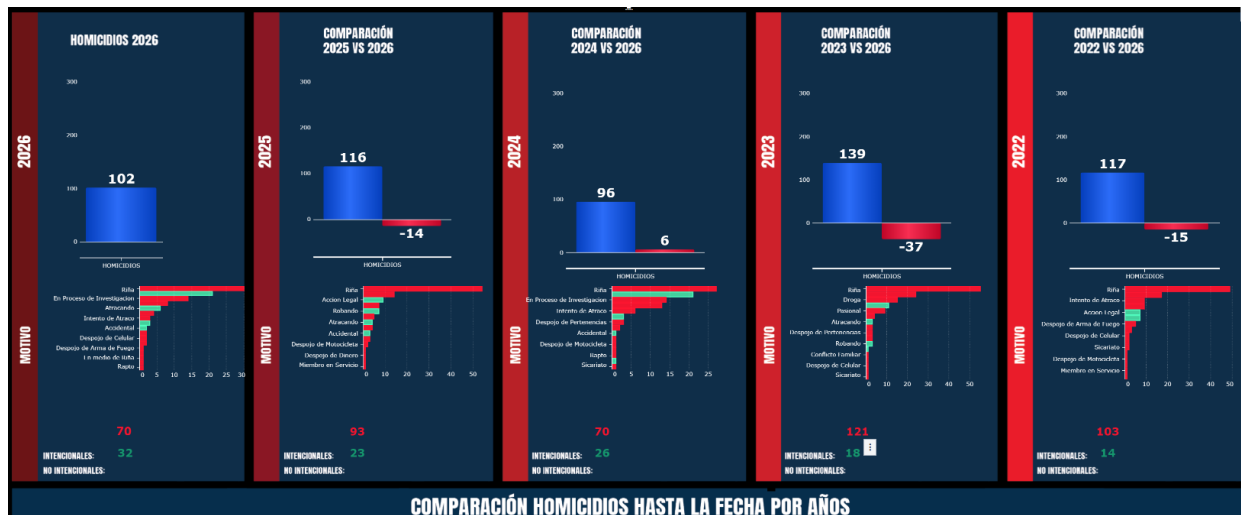


B. Homicidios

A nivel nacional, al 31 de marzo de 2026 se registraron **102 homicidios**, evidenciándose que el **42.2% corresponde a Conflicto Social**, **23.5% de Delincuencia**, **20.6% Acción Legal**, **13.7% en Proceso de Investigación**.

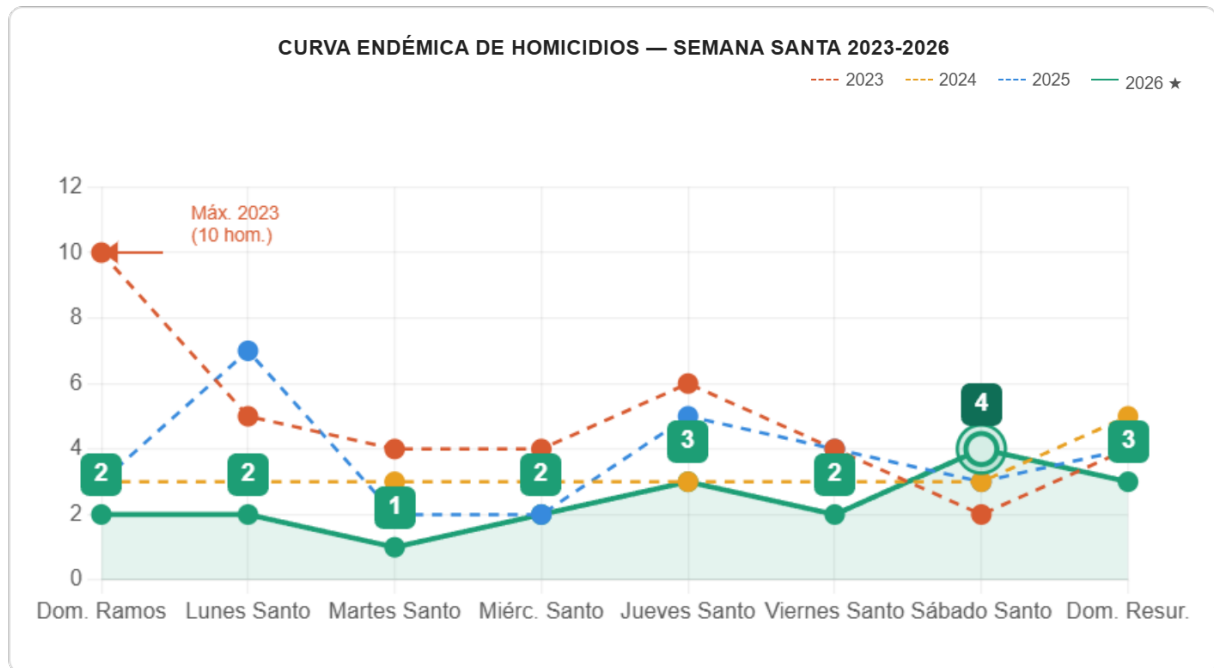


En comparación con el mes de marzo de los años 2025, 2024, 2023 y 2022. En 2026-2025 se evidencia **una reducción de 14 homicidios** equivalente a **una disminución del 12%** con 93 homicidios intencionales y 23 no intencionales. En el periodo **2026-2023** se evidencia una **reducción de 37 homicidios** equivalente a una reducción del **28.68%** con 121 intencionales y 18 no intencionales. Siendo la principal causa de Riña en todas las causas.



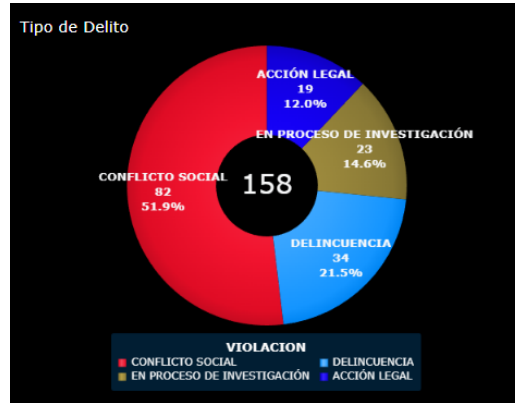
HOMICIDIOS

Al corte del **05 de abril de 2026 (Domingo de Resurrección)**, la Semana Santa registró un total de **19 homicidios**, representando el **nivel más bajo** de la serie histórica analizada. Este resultado equivale a una reducción de **51 %** respecto al pico observado en **2023**, así como a una disminución promedio de **41 %** frente a los períodos comparados, cuando se registraron hasta **39 homicidios** en el mismo intervalo.

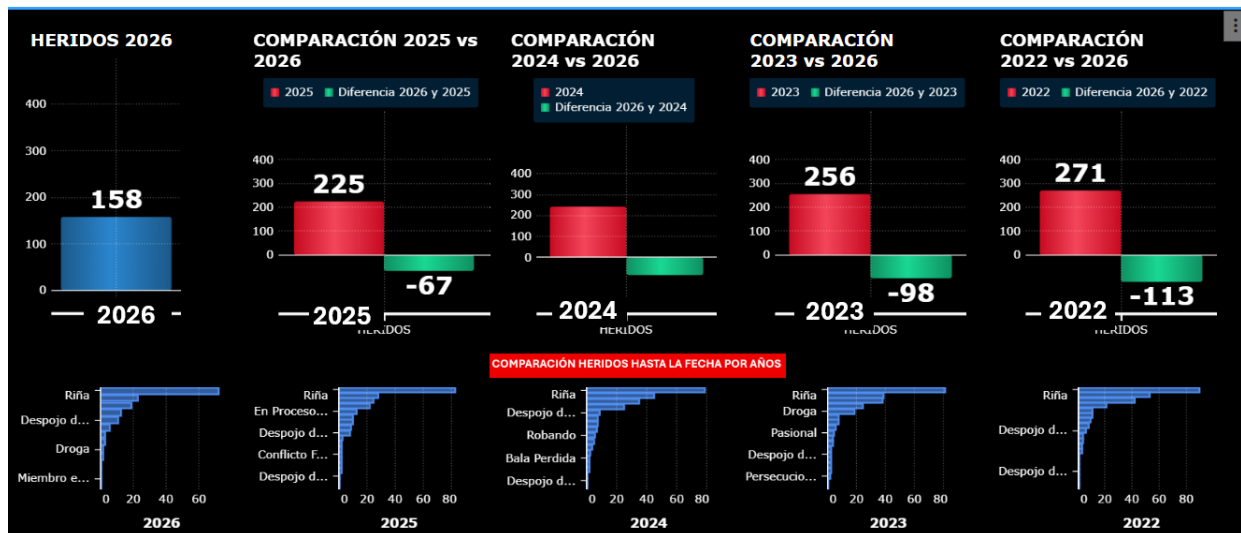


C. Heridos

Al 31 de marzo de 2026 se han registrado **158 heridos**, evidenciándose que un **51.9%** corresponde a **Conflicto Social**, **21.5%** **Delincuencia**, **14.6%** **En Proceso de Investigación** y **12.0%** **Acción Legal**.

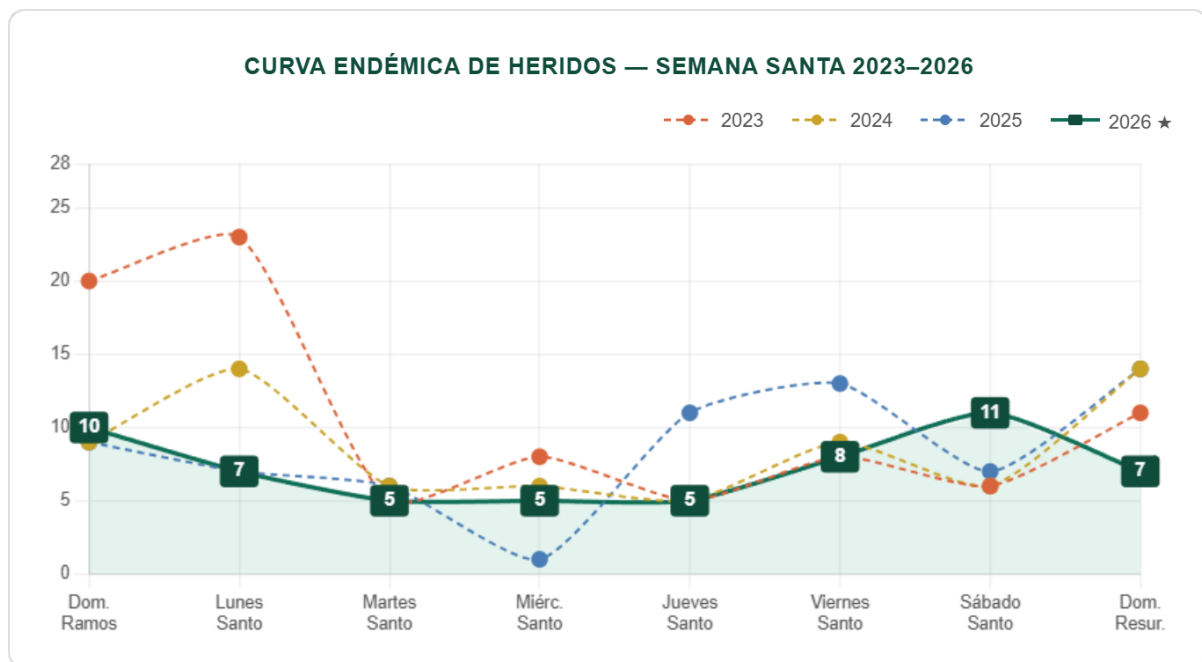


En comparación con los 31 días del mes de marzo de los años anteriores, en el periodo **2026-2025** se evidencia **una reducción de 67 heridos** equivalente a un **29.7%**, en el periodo **2026-2024** una **reducción de 85 heridos** equivalente a un **35%** y en el periodo **2026-2023** una **reducción de 98 heridos** equivalente a un **38%**.



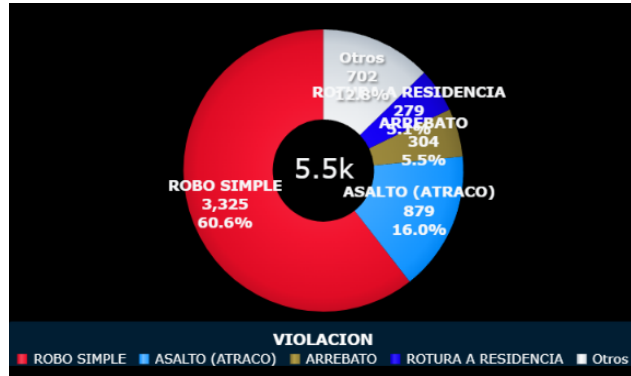
HERIDOS

Al corte del **05 de abril de 2026 (Domingo de Resurrección)**, la Semana Santa registró un total de **58 heridos por violencia**, lo que representa una reducción de **33 %** respecto a los **86 casos** registrados en 2023, así como una disminución de **23 %** frente al promedio de **75 heridos** para los períodos comparados. En la composición del fenómeno, **27 casos** correspondieron a **conflicto social**, **17 a delincuencia**, **8 permanecen en proceso de investigación** y **6 se vinculan a acción legal**.

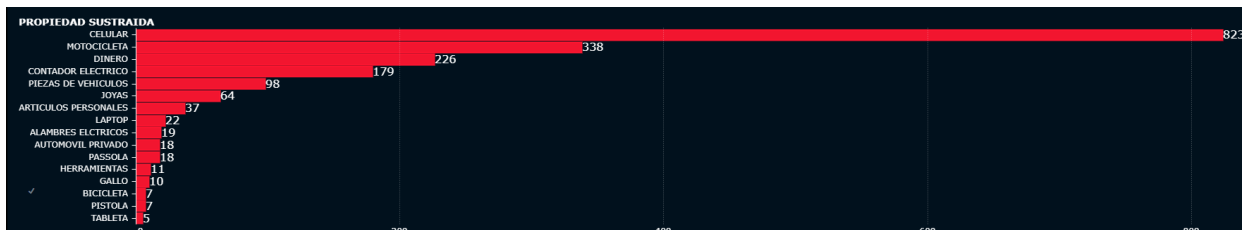


D. Robos

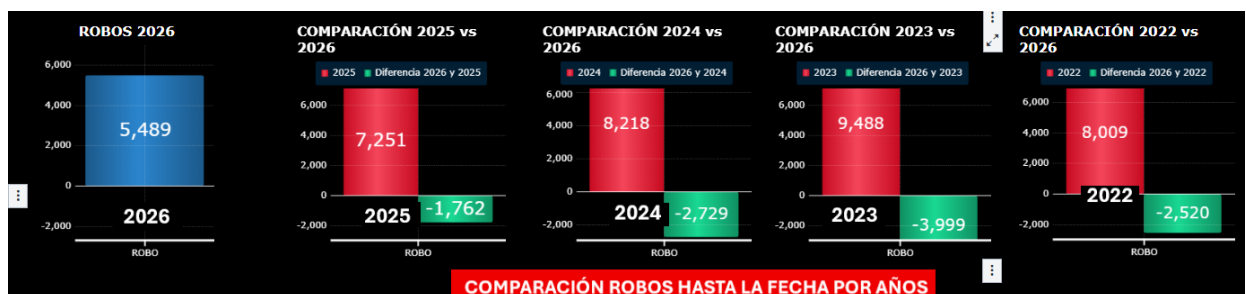
Al 29 de marzo de 2026 se han registrado **5489 robos** distribuidos en **60.6% Robo simple**, **16.0% a Asalto (Atraco)**, **5.5% Arrebató** y **17.9% de robos**.



En el análisis de propiedades sustraídas en marzo 2026 tenemos que la de mayor incidencia son **los teléfonos celulares, las motocicletas y contadores eléctricos**.



En comparación con el acumulado de robos del mes marzo, del total de robos con 5,489 en el periodo 2026-2025 se evidencia una **reducción de 1,762 robos**, equivalente a **24.3%**, y en el periodo 2026-2024 una **reducción de 2,729 robos**, equivalente a **33.2%** y en el periodo 2026-2023 una **reducción de 3,999 robos**, equivalente a una **reducción del 42.14%** respecto al año 2026, mostrando un patrón de que la mayor causa de robos es por **robo simple**.

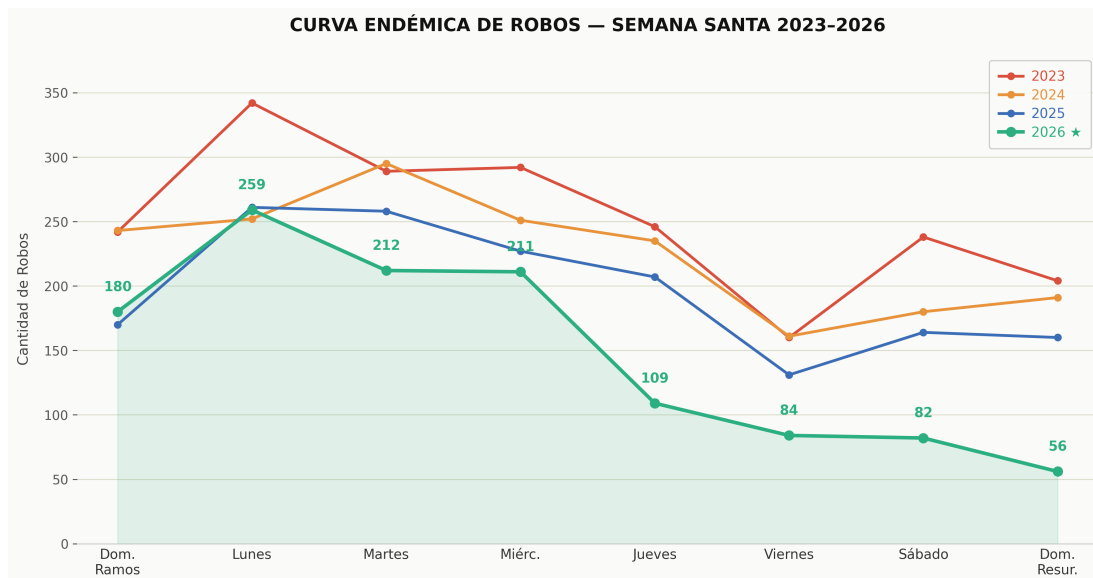


ROBOS

El indicador de robos mantiene una reducción relevante en 2026, aunque con una intensidad menor a la observada al corte anterior por la incorporación del **Domingo de Resurrección**. Durante los **ocho días de la Semana Santa 2026** se registraron **1,193 denuncias por robo**, frente a **2,013 en 2023**, equivalente a una **reducción de 41%**; y respecto al **promedio histórico de 1,800 casos**, la disminución fue de **34%**.

El **Lunes Santo** se mantiene como el día de mayor incidencia, con **259 robos**, confirmando el patrón histórico asociado al mayor nivel de movilidad, actividad comercial y exposición al delito al inicio de la semana mayor.

A partir del **Jueves Santo** se observa una **desaceleración sostenida del indicador**, al pasar de **109 casos** ese día a **84 el Viernes Santo**, **82 el Sábado Santo** y **56 en el Domingo de Resurrección**, este último como el **nivel más bajo de toda la serie 2026** y claramente por debajo del **promedio histórico para esa fecha (185)**. Esto evidencia una **contención operativa más efectiva en la fase final del asueto**.



E. ACCIDENTES DE TRANSITO

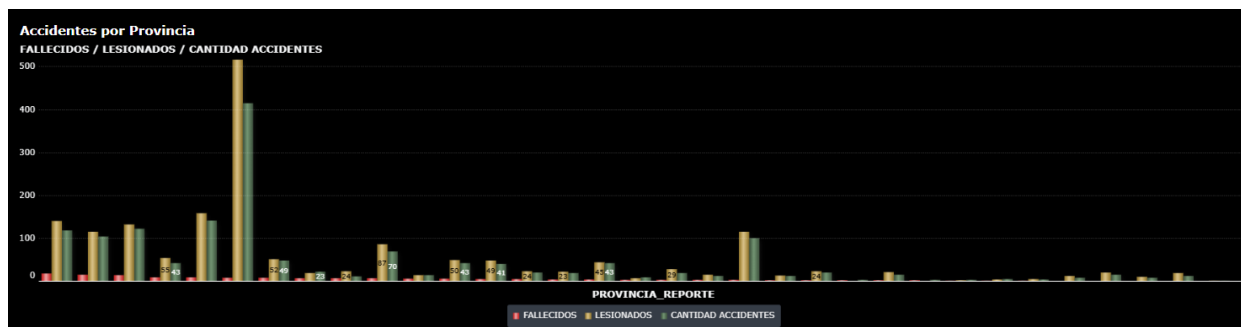
En el análisis consolidado de la siniestralidad vial correspondiente al 31 de marzo de 2026, se observa un total de **1,569 accidentes de tránsito**, que derivaron en **1,842 personas lesionadas** y **190 fallecidos**, para una ratio de fatalidad de **12.1%**.



Respecto al medio de transporte, la **motocicleta** se consolida de forma abrumadora como el principal vehículo involucrado, con **1,218 accidentes**, muy por encima de los **213 accidentes de vehículos** y los **92 casos de peatones**.



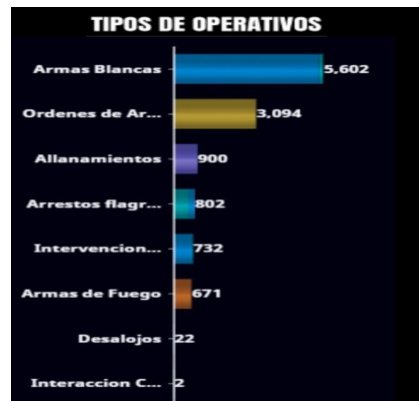
En el análisis geográfico de fallecidos al corte del 31 de marzo de 2026 se destacan los territorios de **La Altagracia con 19 fallecidos**, **San Cristobal con 16 fallecidos** y **Santiago con 15 fallecidos**.



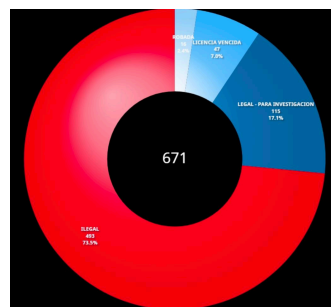
2. OPERATIVIDAD

Como producto de la operatividad conjunta entre **Policía Nacional, MIDE y DNCD** a nivel nacional durante el mes de marzo 2026 se han realizado **1,676,386** operativos por preventiva, **72,338** por DICRIM y **2800** por la DNCD.

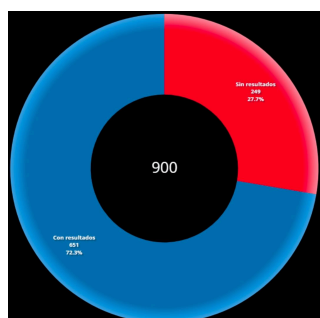
En ese mismo orden destacamos los siguientes resultados:



- La incautación de 5,602 armas blancas
- La ejecución de 3094 órdenes de arresto
- La intervención de 732 teteos
- La ejecución de 802 arrestos flagrantes
- La ejecución de 22 desalojos
- La incautación de 671 armas de fuego de las cuales el 73.5% tenía condición de ilegal en la siguiente distribución:



- La ejecución de **900 órdenes de allanamiento** con un **72.3%** de efectividad:



a) Violencia de género

El acumulado de operatividad de DEAMVI hasta el mes de marzo 2026 registra los siguientes resultados:

