



**PROCURADURIA GENERAL
DE LA REPÚBLICA**

ANÁLISIS ESTADÍSTICO CRIMINALIDAD_141

DIRECCIÓN GENERAL, P.N.
29 de marzo 2026



Tabla de contenido

1.	ESTADÍSTICA DELICTIVA.....	2
A.	Tasa De Homicidio Por Cada 100,000 Habitantes acumulada año 2025.....	2
B.	Homicidios	4
C.	Heridos.....	6
D.	Robos	7
E.	ACCIDENTES DE TRANSITO.....	9
2.	OPERATIVIDAD.....	10
a)	Violencia de género	11
b)	Depuraciones DEBI	11
c)	Microtráfico (DNCD)	12

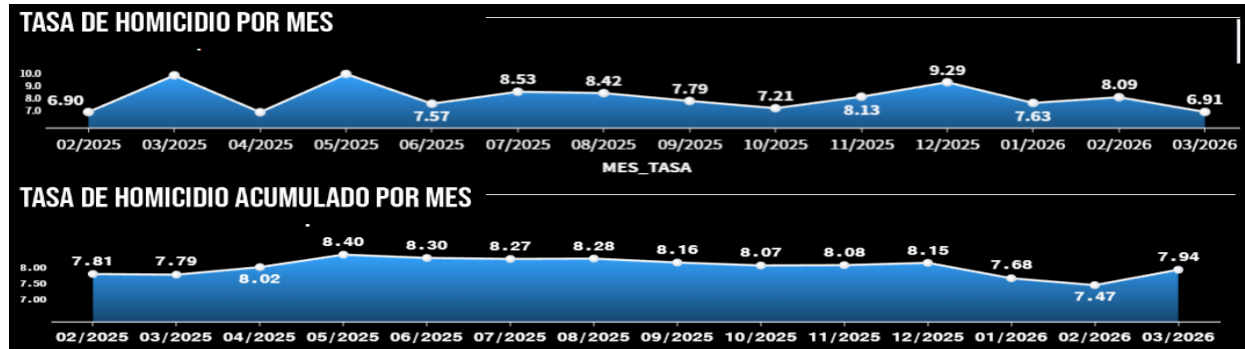
1. ESTADÍSTICA DELICTIVA

En este centésimo cuadragésimo primer reporte semanal de estadística delictiva, se tomaron en consideración los datos al 27 de marzo 2026, mostrando en resumen la siguiente descripción:

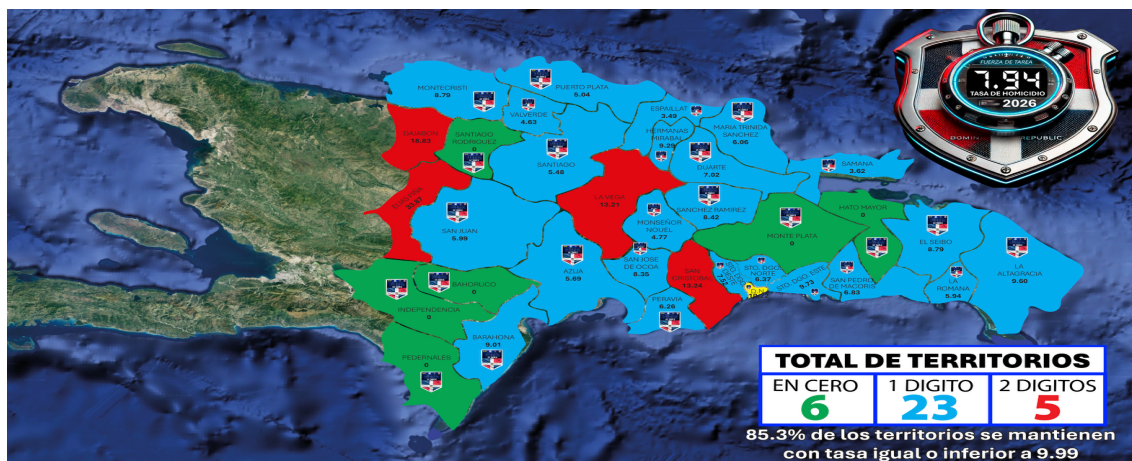


A. Tasa De Homicidio Por Cada 100,000 Habitantes acumulada año 2025

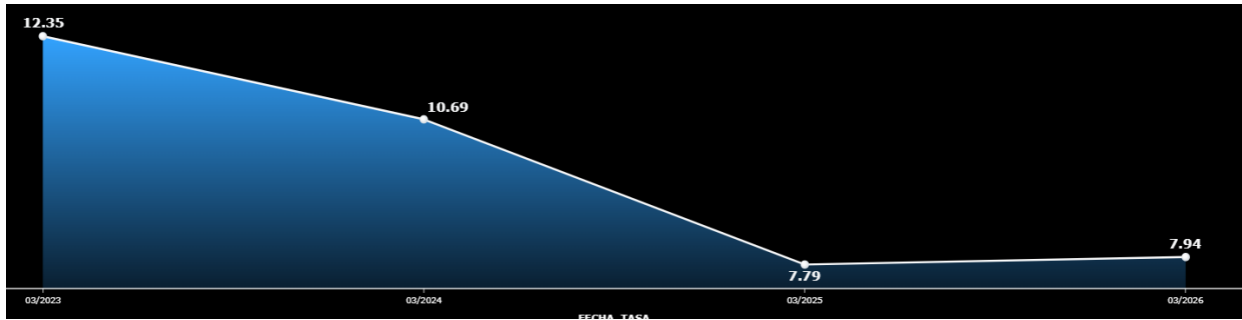
Iniciando con el análisis estadístico delictivo presentamos al 27 de marzo de 2026 una tasa de homicidios del mes de **6.91** y acumulada de **7.94** a continuación el comportamiento de la tasa acumulada:



A nivel nacional al 27 de marzo 2026 se reportan **29 territorios con una tasa de homicidios en 1 dígito** (De las cuales 6 no reportan homicidios) y **5 territorios con una tasa en 2 dígitos** lo que representa que el **85.3% del total de los territorios mantiene una tasa igual o inferior a 9.99** homicidios por cada 100,000 habitantes.



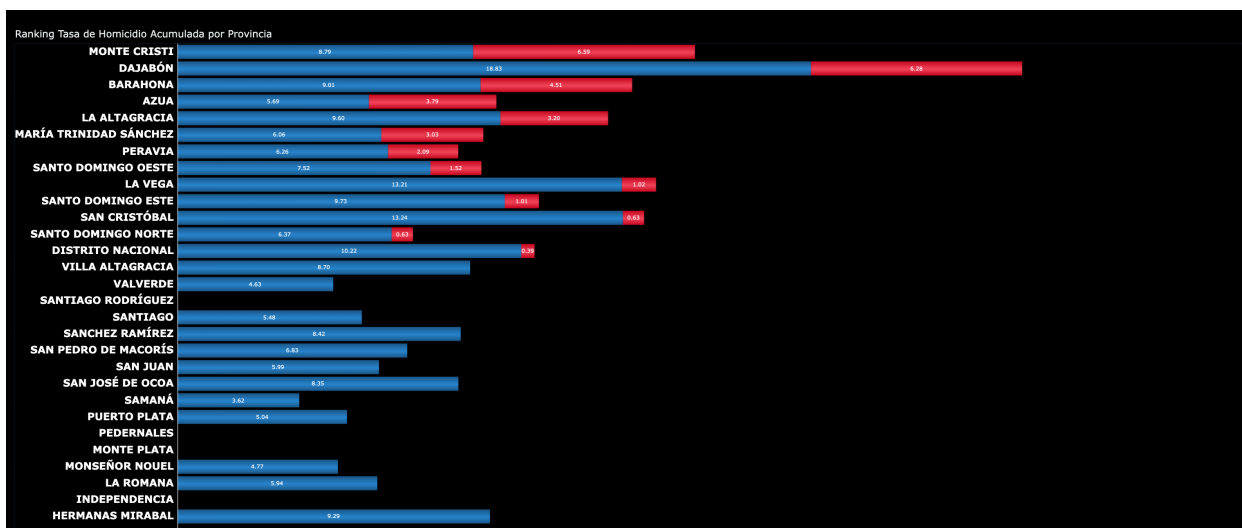
El comparativo de las tasas refleja una tendencia descendente marcada entre 2023 y 2025, seguida de una leve variación al alza en 2026. Luego de registrarse en **12.35** en 2023, la tasa disminuye a **10.69** en 2024 y presenta su caída más pronunciada en 2025, situándose en **7.79**. Para 2026 se observa un ligero incremento a **7.94**, aunque el nivel se mantiene claramente por debajo de los valores de 2023 y 2024.



En ese orden, presentamos que **0.89 puntos** de la tasa corresponde a extranjeros (nacionales haitianos), significando esto que la **tasa nacional** sería **7.05**.



Contraponiendo la tasa acumulada contra la tasa extranjeros, se evidencia que los territorios de **Monte Cristi, Dajabon, Barahona y Azua** son los de mayor relevancia a nivel de extranjeros.

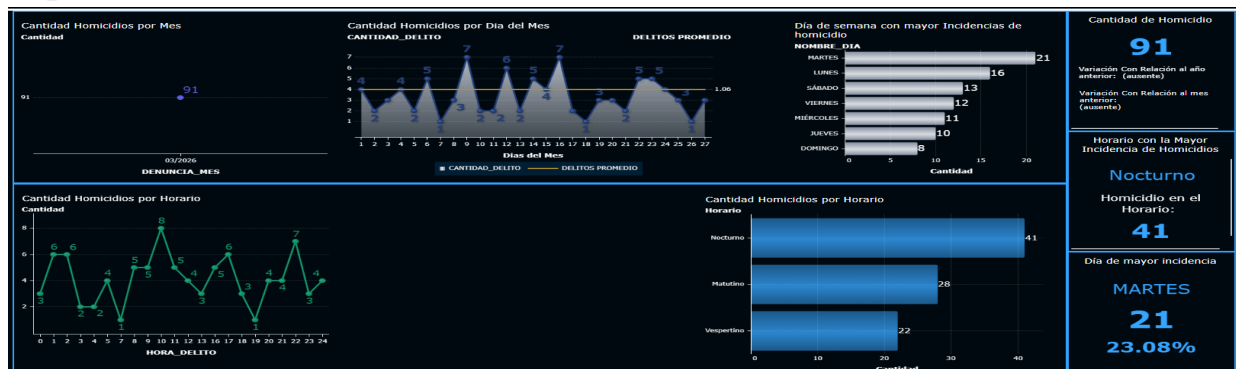


B. Homicidios

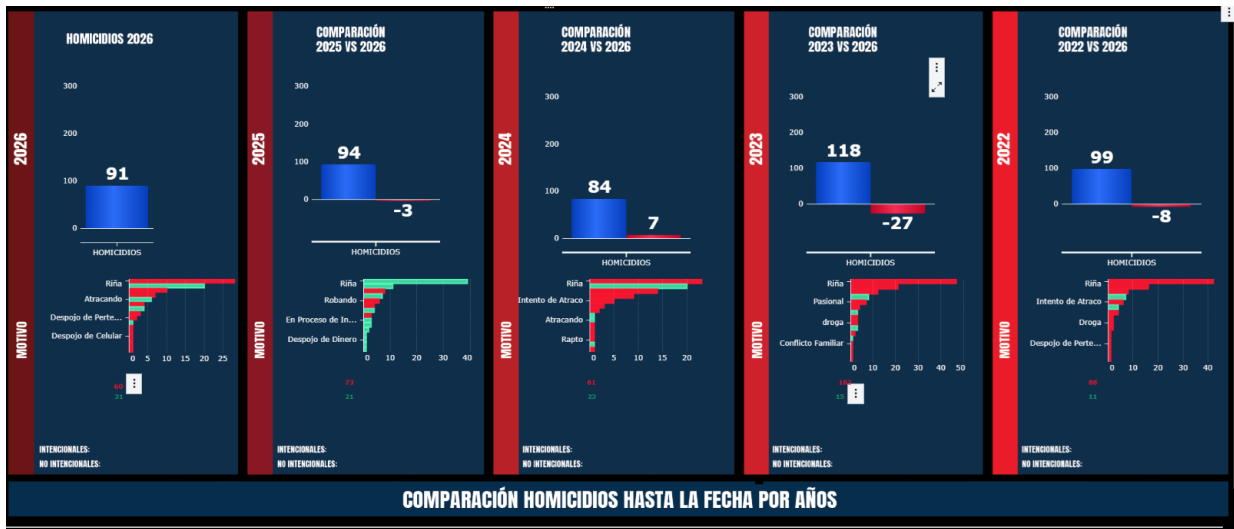
A nivel nacional, al 27 de marzo de 2026 se han registrado **91 homicidios**, evidenciándose que el **41.8% corresponde a Conflicto Social**, **25.3% de Delincuencia**, **22.0% Acción Legal**, **11.0% en Proceso de Investigación**.



En el análisis temporal correspondiente a marzo de 2026, se observa que, el **23.08 % de los homicidios** ocurren los martes en horario nocturno, dentro del tramo comprendido entre las **10:00 pm. y las 2:00 a. m.**, lo que evidencia una **concentración relevante del riesgo** en ese período específico.



En comparación con el mes de marzo de los años 2025, 2024, 2023 y 2022. En 2026-2024 se evidencia **una reducción de 3 homicidios** equivalente a **una disminución del 3.2%**. En 2026-2024 se evidencia un **aumento de 7 homicidios** equivalente a un aumento del **8.3%** y en el periodo **2026-2023** se evidencia una **reducción de 27 homicidios** equivalente a una reducción del **22.8%**, siendo la principal causa de Riña.

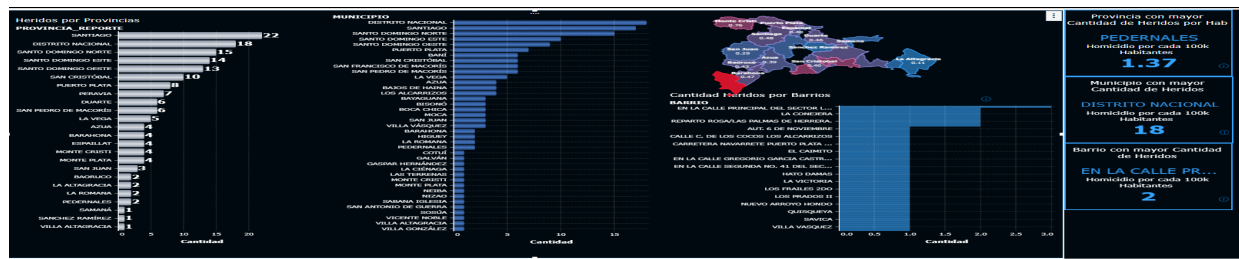


C. Heridos

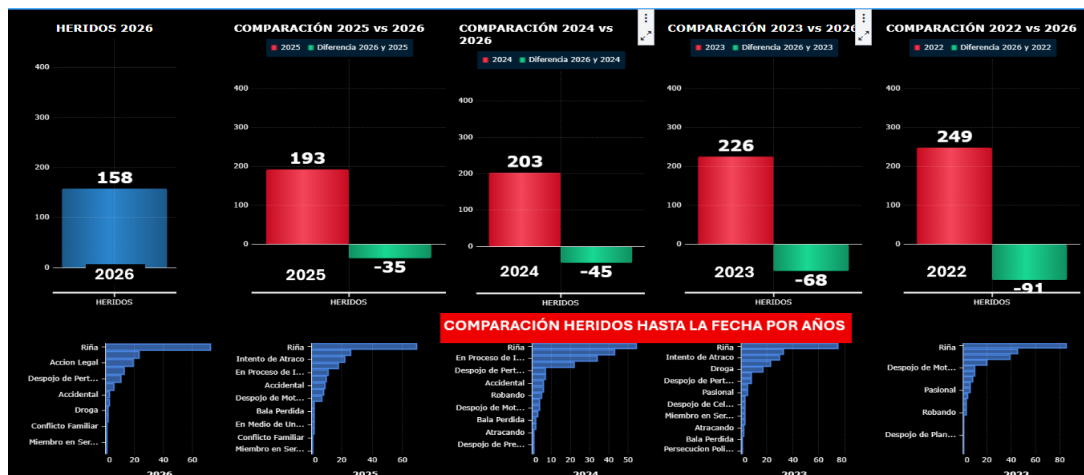
Al 13 de marzo de 2026 se han registrado **158 heridos**, evidenciándose que un **51.9%** corresponde a **Conflicto Social**, **21.5%** **Delincuencia**, **14.6%** **En Proceso de Investigación** y **12.0%** **Acción Legal**.



En el análisis geográfico realizado, se demostró que el mayor impacto por provincia con Heridos es Santiago con 22 heridos, pero si vamos a un análisis municipal el Distrito Nacional posee 18 heridos, mientras que Santiago 17.

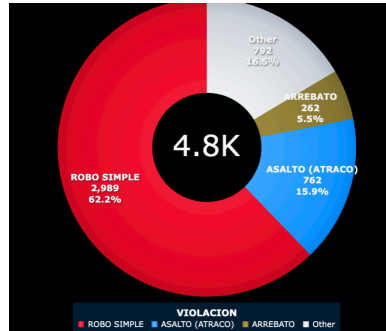


En comparación con los 27 días del mes de marzo de los años anteriores, en el periodo 2026-2025 se evidencia **una reducción de 35 heridos** equivalente a un **18.13%**, en el periodo 2026-2024 una **reducción de 45 heridos** equivalente a un **22.17%** y en el periodo 2026-2023 una **reducción de 68 heridos** equivalente a un **30%**.

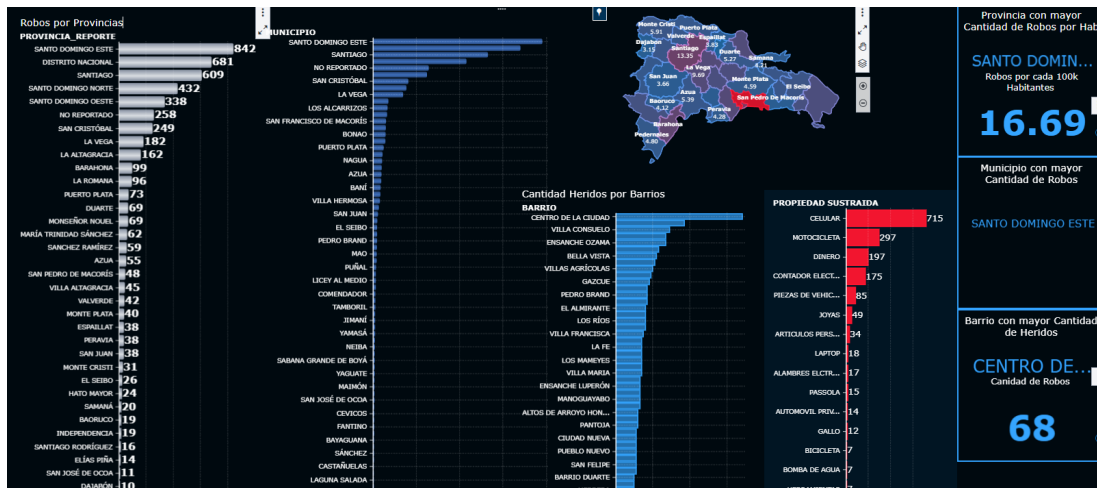


D. Robos

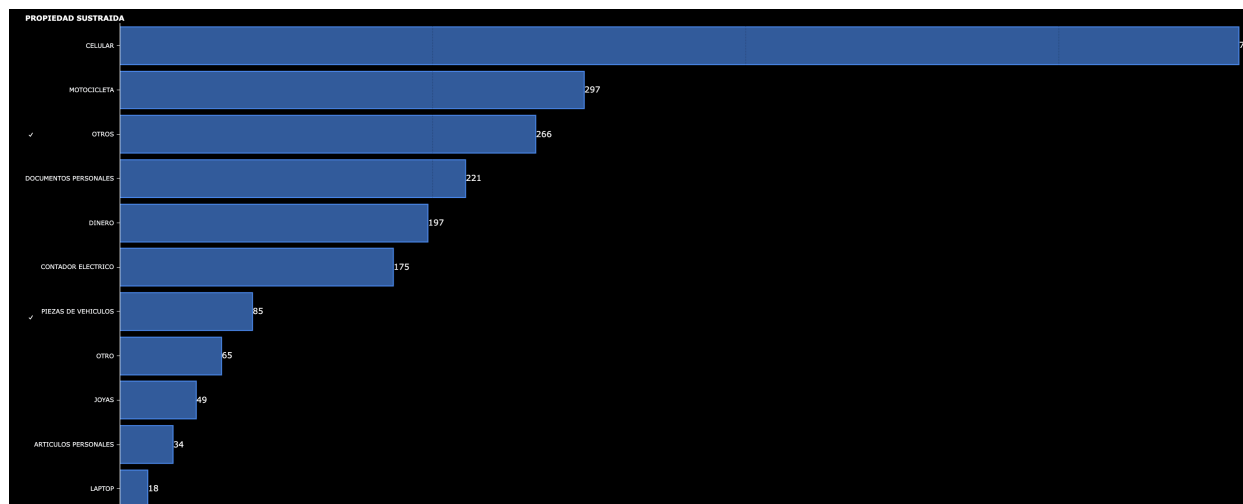
Al 29 de marzo de 2026 se han registrado **4828 robos** distribuidos en **62.2% Robo simple**, **15.9% a Asalto (Atraco)**, **5.5% Arrebatos** y **16.5% de robos**.



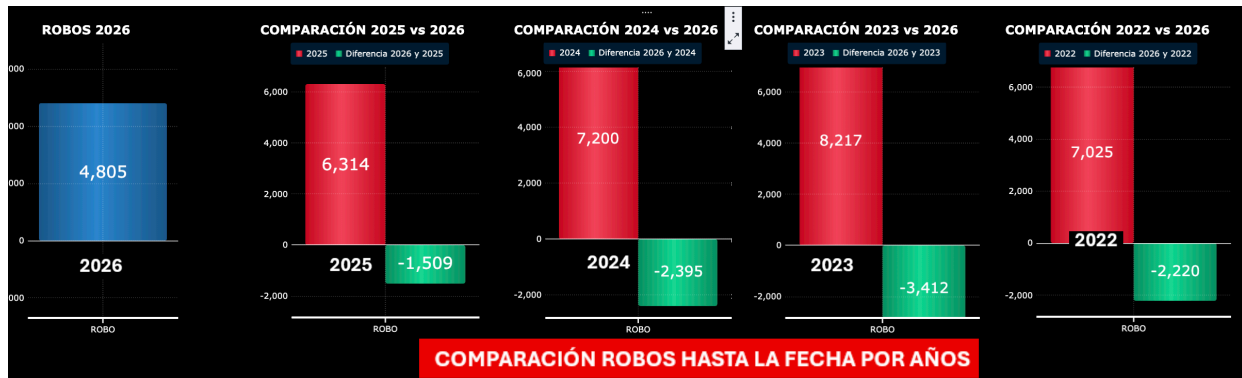
En el análisis geográfico de robos de marzo se evidencia que las provincias con mayor cantidad son **Santo Domingo Este, Distrito Nacional y Santiago** encabezan la lista a nivel de cantidad de robos.



En el análisis de propiedades sustraídas en marzo 2026 tenemos que la de mayor incidencia son **los teléfonos celulares, las motocicletas y contadores eléctricos**.



En comparación con el acumulado de robos del mes marzo, del total de robos con 4,828 en el periodo 2026-2025 se evidencia una **reducción de 1,509 robos**, equivalente a **23.9%**, y en el periodo 2026-2024 una **reducción de 2395 robos**, equivalente a **33%** y en el periodo 2026-2023 una **reducción de 3412 robos**, equivalente a una **reducción del 41.5%** respecto al año 2026, mostrando un patrón de que la mayor causa de robos es por **robo simple**.

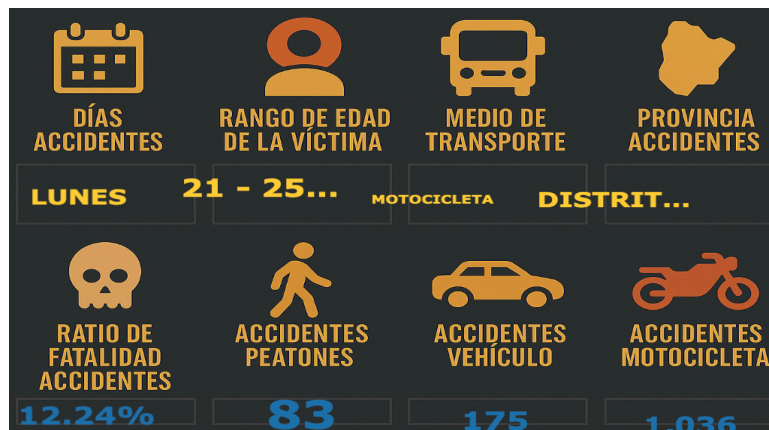


E. ACCIDENTES DE TRANSITO

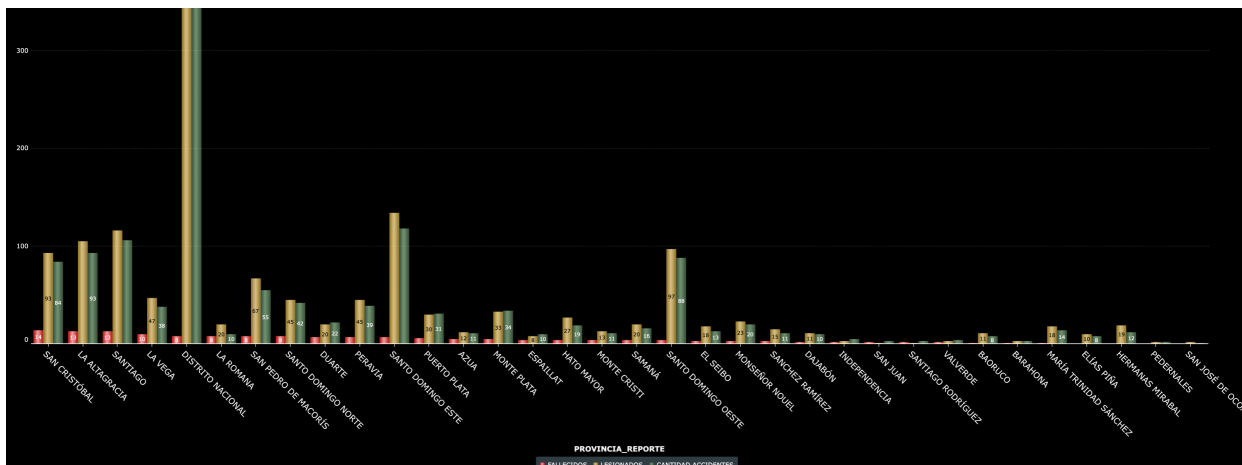
En el análisis consolidado de la siniestralidad vial correspondiente al 27 de marzo de 2026, se observa un total de **1332 accidentes de tránsito**, que derivaron en **1550 personas lesionadas** y **163 fallecidos**, para una ratio de fatalidad de **12.24%**.



Respecto al medio de transporte, la **motocicleta** se consolida de forma abrumadora como el principal vehículo involucrado, con **1036 accidentes**, muy por encima de los **175 accidentes de vehículos** y los **83 casos de peatones**.




En el análisis geográfico de fallecidos al corte del 27 marzo 2026 se destacan los territorios de **San Cristobal con 14 fallecidos**, **La Altagracia y Santiago ambos con 13 fallecidos**.



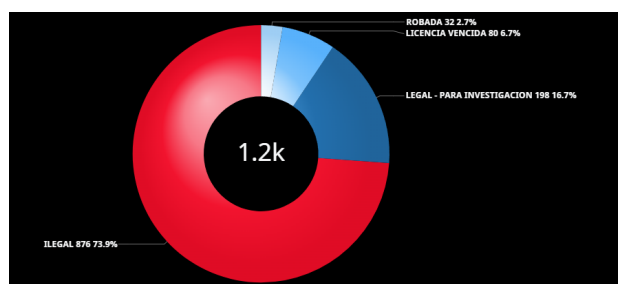
2. OPERATIVIDAD

Como producto de la operatividad conjunta entre **Policía Nacional, MIDE y DNCD** a nivel nacional durante el mes de marzo 2026 se han realizado **2,877,060** operativos por preventiva, **127,404** por DICRIM y **4,734** por la DNCD.

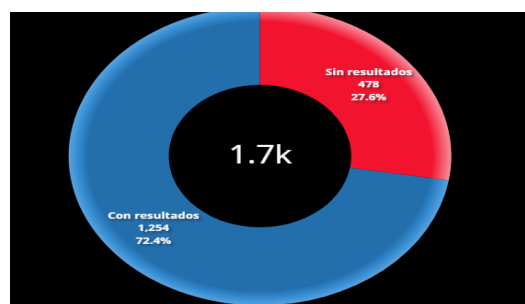
En ese mismo orden destacamos los siguientes resultados:



- La incautación de 9,712 armas blancas
- La ejecución de 5,542 órdenes de arresto
- La intervención de 998 teteos
- La ejecución de 1732 allanamientos
- La ejecución de 1,316 arrestos flagrantes
- La ejecución de 38 desalojos
- 4 interacciones con la comunidad
- La incautación de 1,186 armas de fuego de las cuales el 73.9% tenía condición de ilegal en la siguiente distribución:

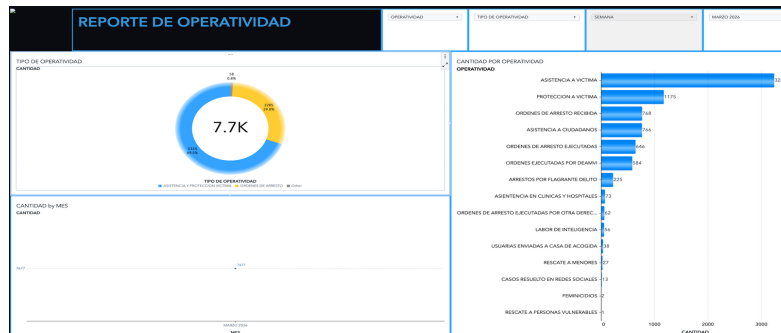


- La ejecución de **1732 órdenes de allanamiento** con un **72.4%** de efectividad:



a) Violencia de género

Durante el mes de marzo 2026 se ha registrado la siguiente operatividad de DEAMVI:




En materia de operatividad de DEAMVI, los resultados evidencian un enfoque claramente orientado a la asistencia y protección a víctimas, destacándose **3,241 asistencias a víctimas** y **1,175 acciones de protección a víctimas**, consolidándose como los principales ejes de intervención.

Asimismo, la asistencia a ciudadanos registra **706 actuaciones**, reflejando una extensión del servicio hacia la atención comunitaria. En el componente de persecución, se contabilizan **748 órdenes de arresto recibidas** y **646 órdenes ejecutadas**, lo que representa un nivel de ejecución cercano al **86%**, evidenciando una capacidad operativa efectiva en la materialización de medidas judiciales.

b) Depuraciones DEBI

Durante el mes marzo 2026 se han realizado un total **1,261,909 depuraciones** de personas, vehículos y armas de fuego.

La distribución por tipo de estas depuraciones se presenta a continuación:



c) Microtráfico (DNCD)

En materia de microtráfico se presentan los siguientes resultados para el mes de marzo 2026:

