



**PROCURADURIA GENERAL
DE LA REPÚBLICA**

ANÁLISIS ESTADÍSTICO CRIMINALIDAD_134

DIRECCIÓN GENERAL, P.N.
09 de febrero 2026

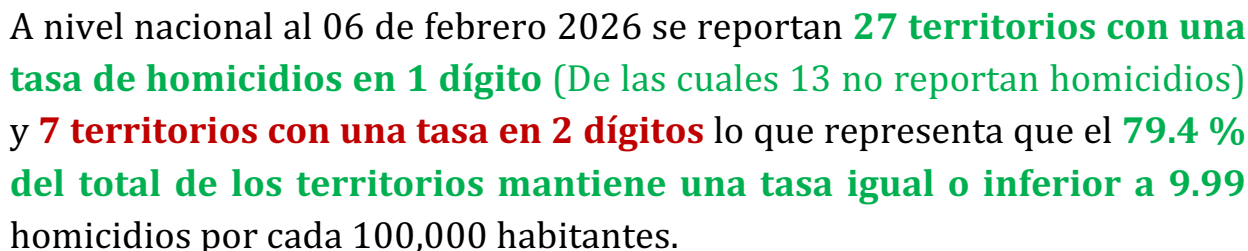


I. Tabla de contenido

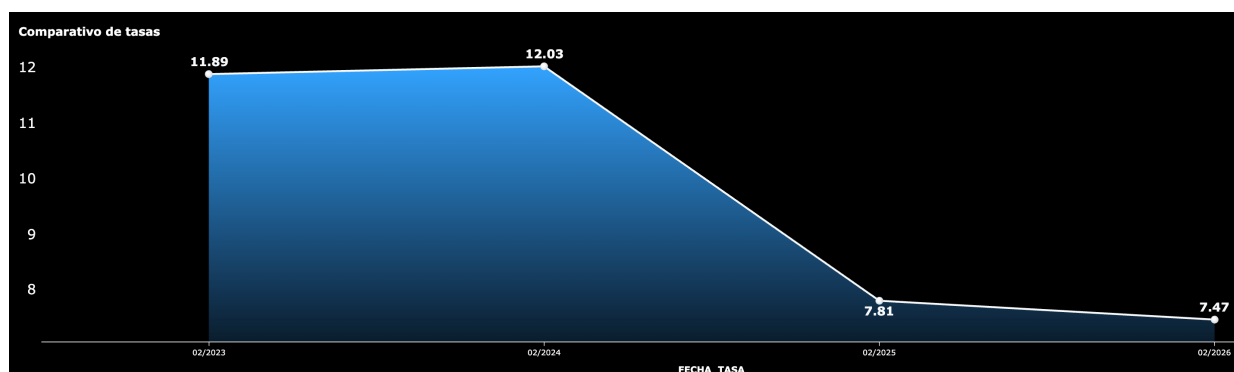
1.	<i>ESTADÍSTICA DELICTIVA</i>	2
A.	Tasa De Homicidio Por Cada 100,000 Habitantes acumulada año 2025	2
B.	Homicidios	4
C.	Heridos	5
D.	Robos.....	6
E.	ACCIDENTES DE TRANSITO	8
2.	<i>OPERATIVIDAD</i>	9
a)	Violencia de género.....	10
b)	Depuraciones DEBI	10
c)	Depuraciones RPM	11

En este centésimo trigésimo cuarto reporte semanal de estadística delictiva, se tomaron en consideración los datos al 06 febrero 2026:

Iniciando con el análisis estadístico delictivo presentamos al 06 de febrero una tasa de homicidios del mes de **7.34** y acumulada de **7.47** a continuación el comportamiento de la tasa acumulada:



El comparativo de las **tasas de homicidio en febrero** evidencia un **punto de quiebre a partir de 2024**. Tras mantenerse en niveles elevados en **2023 (11.89)** y **2024 (12.03)**, la tasa registra una **caída significativa en 2025 (7.81)** y continúa reduciéndose en **2026 (7.47)**. Esta evolución confirma una **reducción sostenida superior al 35% respecto al pico de 2024**.

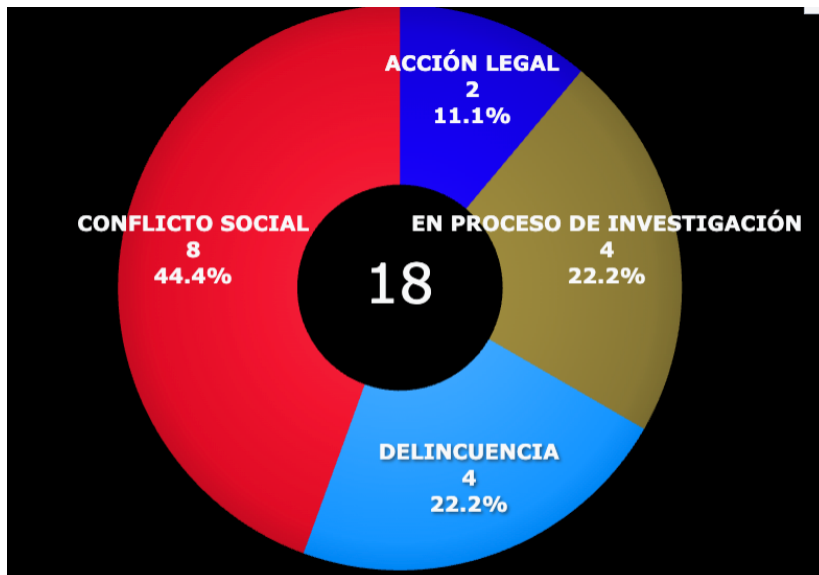


En ese orden, presentamos que **0.72 puntos** de la tasa corresponde a extranjeros (nacionales haitianos), significando esto que la **tasa nacional sería 6.74**.



B. Homicidios

Al 06 de febrero 2026 se han registrado **18 homicidios**, evidenciándose que el **44.4%** corresponde a **Conflicto Social**, **22.2%** por **Delincuencia**, **22.2%** en **Proceso de Investigación** y **11.1%** **Acción Legal**

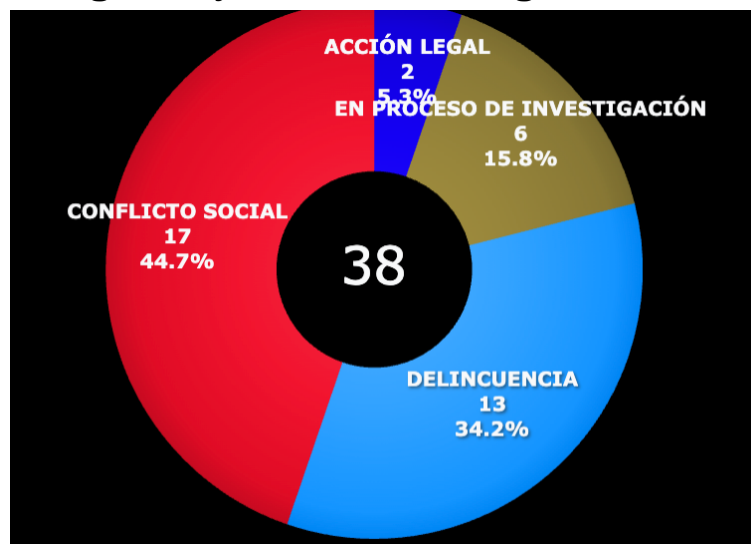


En el análisis temporal tenemos que el martes es el día con más incidentes de homicidios y el horario nocturno como el de mayor incidencia

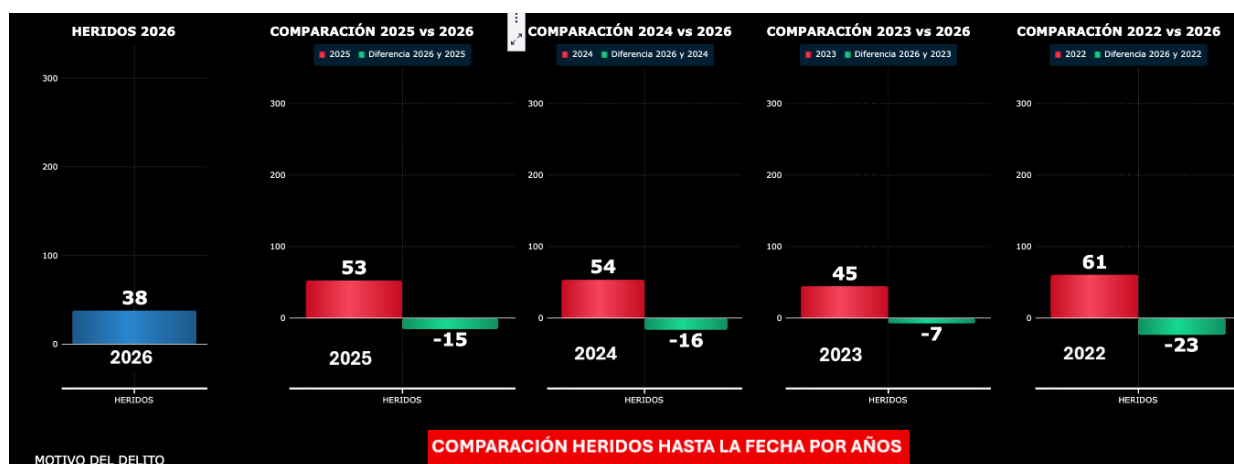


C. Heridos

Al 06 de febrero 2026 se han registrado **38 heridos**, evidenciándose que **un 44.7% corresponde a Conflicto Social**, **34.2% Delincuencia**, **15.8% En Proceso de Investigación** y **5.3% Acción Legal**.

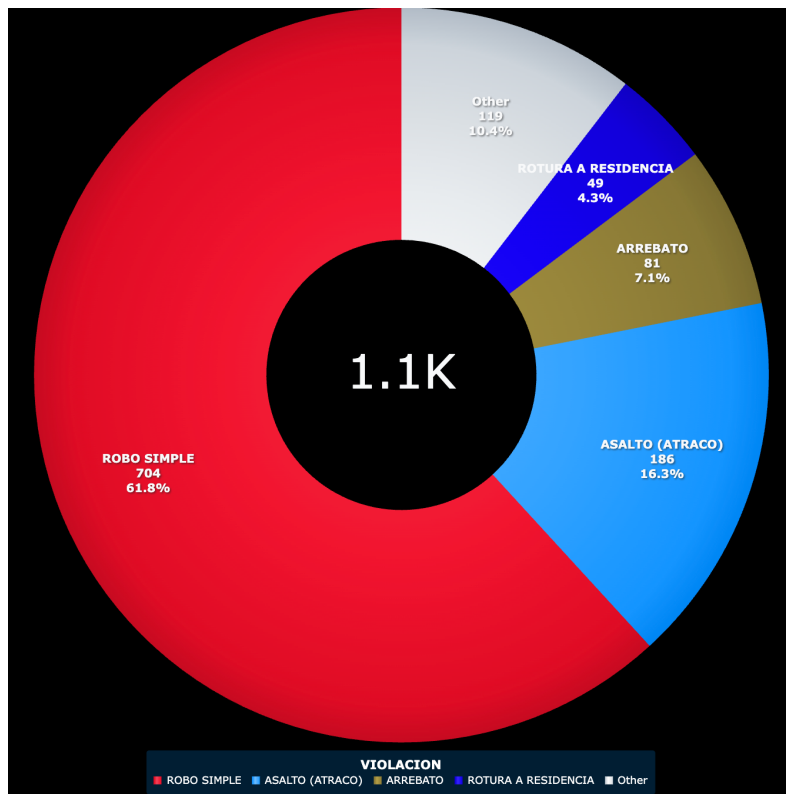


En comparación con los 6 primeros días del mes de febrero de los años anteriores, en el periodo **2026-2025** se evidencia una **reducción de 15 heridos** equivalente a un **28%**, en el periodo **2026-2024** una **reducción de 16 heridos** equivalente a un **29%** y en el periodo **2026-2023** una **reducción de 7 heridos** equivalente a un **15%**.

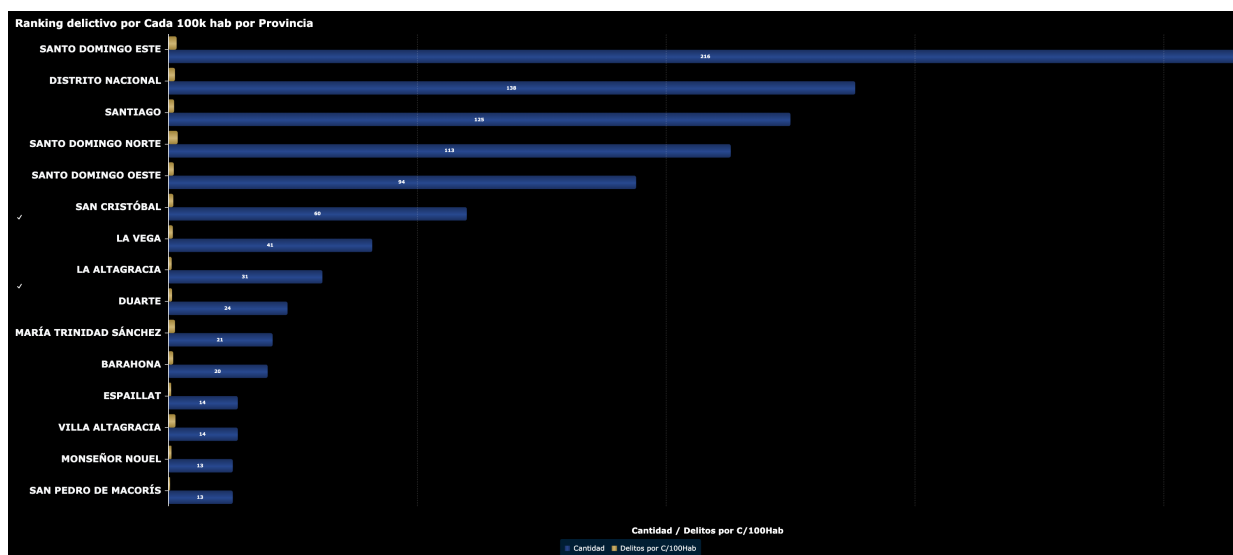


D. Robos

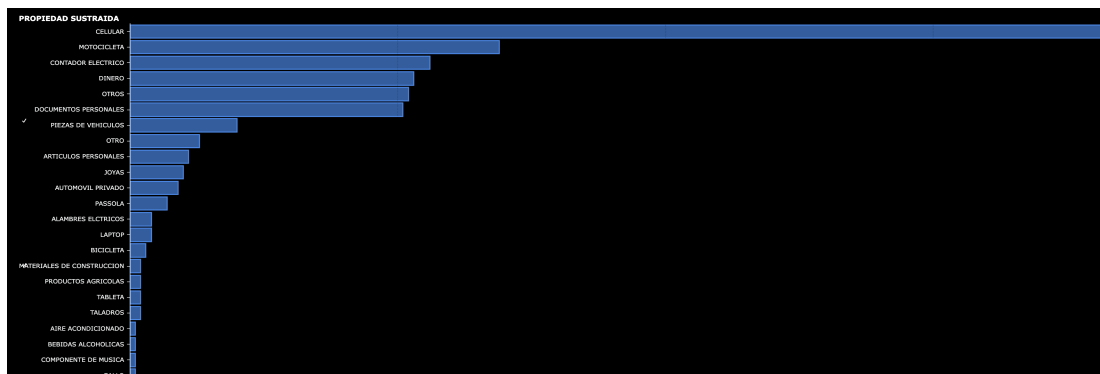
En el mes de febrero 2026 se han registrado **1,139 robos** distribuidos en **61.8% Robo simple**, **16.3% a Asalto (Atraco)**, **7.1% Arrebató**, **4.3% rotura a residencia** y **10.4% a otros tipos de robos**.



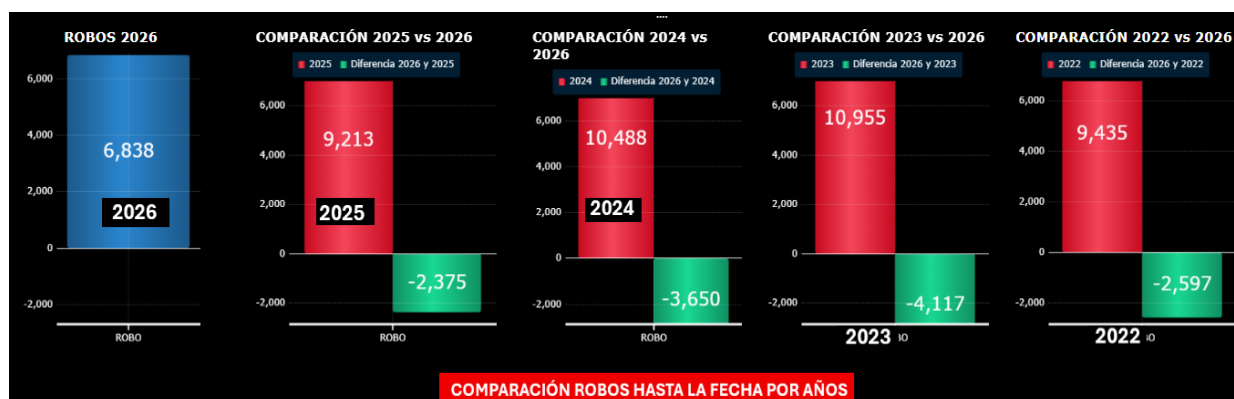
En el análisis geográfico de robos de enero se evidencia que los territorios de, **Santo Domingo Este, Distrito Nacional y Santiago** encabezan la lista a nivel de cantidad de robos.



Dentro de las propiedades sustraídas en 2026 tenemos que la mayor propiedad son los teléfonos celulares, seguidos por las motocicletas, dinero y contadores eléctricos.




En comparación con el acumulado de robos de los meses de enero y febrero, en el periodo 2026-2025 se evidencia una **reducción de 2,375 robos**, equivalente a **34.73%**, y en el periodo 2026-2024 una **reducción de 3,650 robos**, equivalente a **53.4%**.

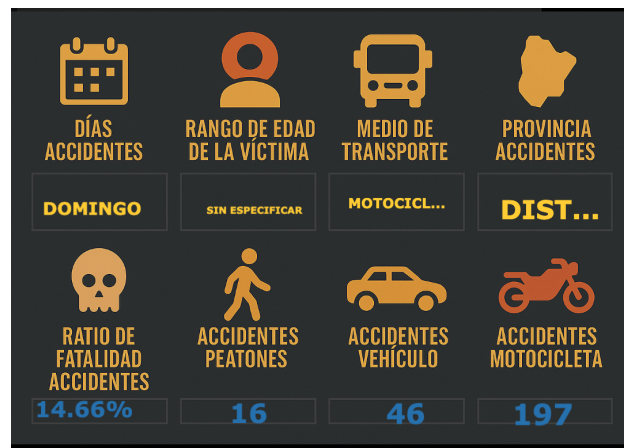


E. ACCIDENTES DE TRANSITO

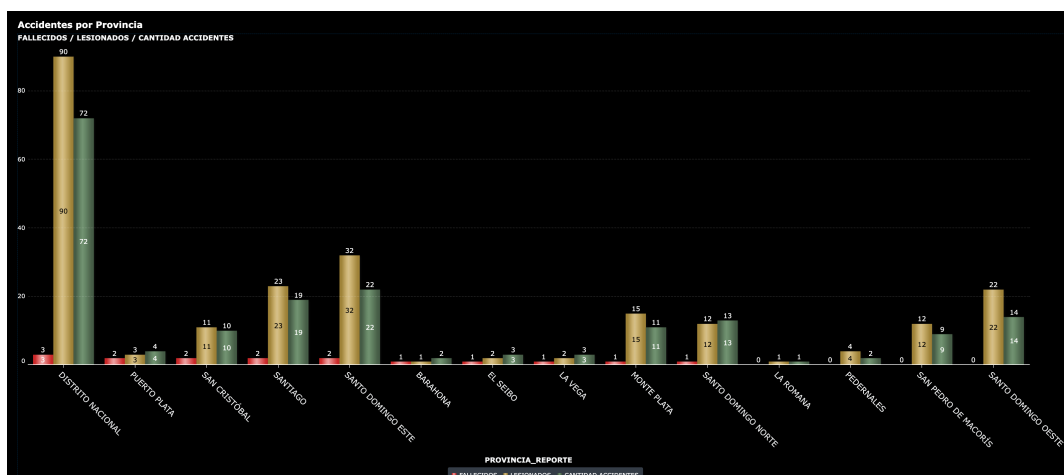
A nivel nacional en a lo que va de año **se han registrado 266 accidentes** de los cuales se reportan **39 fallecidos** representando una ratio de fatalidad de **14.66%**.



En el análisis de las incidencias tenemos que el día de mayor accidentes es el domingo y el medio de transporte con mas incidencia es la motocicleta con un 74%.



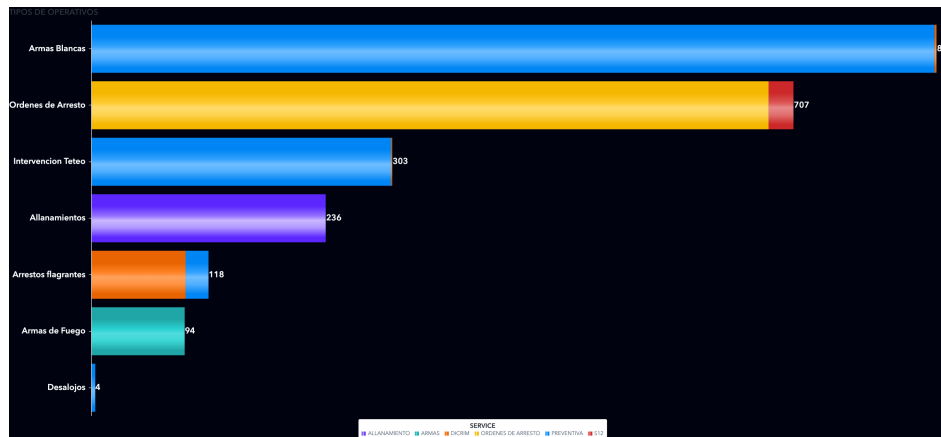
En el analisis geográfico de fallecidos de febrero 2026 se destacan los territorios de **Distrito Nacional con 3 fallecidos**, **Puerto Plata con 2 fallecidos** y **San Cristobal con 2 fallecidos**.



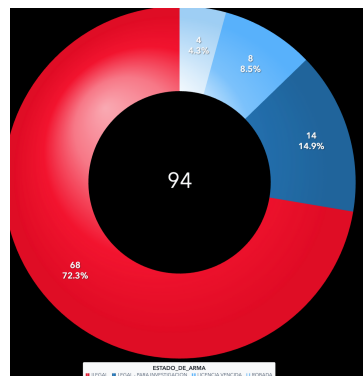
2. OPERATIVIDAD

Como producto de la operatividad conjunta entre **Policía Nacional, MIDE y DNCD** a nivel nacional durante el mes de febrero 2026 se han realizado **352,333** operativos por preventiva y **10,057** por DICRIM

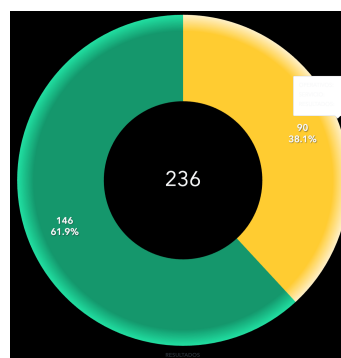
En ese mismo orden destacamos los siguientes resultados:



- La incautación de 851 armas blancas
- La ejecución de 707 órdenes de arresto
- La intervención de 303 teteos
- La ejecución de 95 arrestos flagrantes via DICRIM y 23 via preventiva con un total de 118
- La ejecución de 4 desalojos
- La incautación de 94 armas de fuego de las cuales el 72.3% tenía condición de ilegal:



- La ejecución de 236 órdenes de allanamiento con un 61.9% de efectividad:



a) Violencia de género

Durante el mes de febrero 2026 se ha registrado la siguiente operatividad de DEAMVI:



- **904** asistencia a víctimas
- **359** protección a víctimas
- **21** rescates a menores y personas vulnerables
- **Ejecución de 185 órdenes de arresto de 217 recibidas con 85% en la efectividad.**

b) Depuraciones DEBI

Durante el mes febrero 2026 se han realizado un total **600,619 depuraciones** de personas, vehículos y armas de fuego.

La distribución por tipo de estas depuraciones se presenta a continuación:

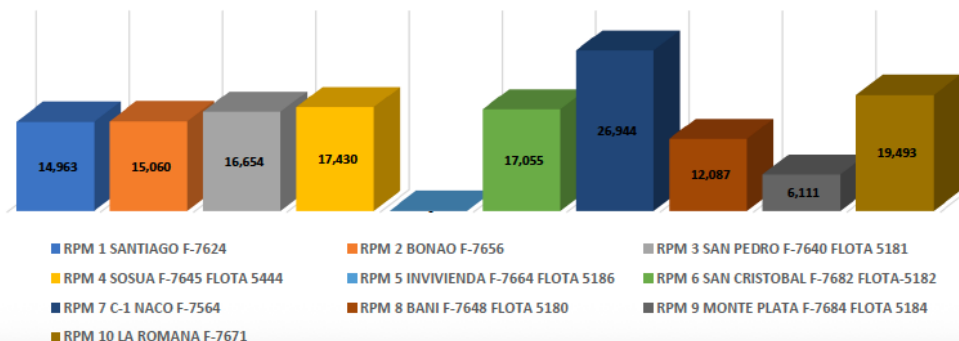


c) Depuraciones RPM

Durante el mes de febrero 2026 se han realizado un total **145,797 depuraciones** automáticas distribuidas como sigue a continuación, destacandose las unidades de **C1 Naco (131,926)**, **La Romana (96,912)** y **Sosua (96,003)** como las de mayor operatividad:

DEPURACIONES	
UNIDAD	CANTIDAD
RPM 1 SANTIAGO F-7624	14,963
RPM 2 BONAO F-7656	15,060
RPM 3 SAN PEDRO F-7640 FLOTA 5181	16,654
RPM 4 SOSUA F-7645 FLOTA 5444	17,430
RPM 5 INVIVIENDA F-7664 FLOTA 5186	-
RPM 6 SAN CRISTOBAL F-7682 FLOTA-5182	17,055
RPM 7 C-1 NACO F-7564	26,944
RPM 8 BANI F-7648 FLOTA 5180	12,087
RPM 9 MONTE PLATA F-7684 FLOTA 5184	6,111
RPM 10 LA ROMANA F-7671	19,493
TOTAL	145,797

CANTIDAD DEPURACIONES



DISTRIBUCION POR TIPO DE ALERTA

En ese orden se generaron **64 alertas** por :

- Placas robadas o perdidas = 18
- Vehiculos robados= 31
- Prófugos asociados a vehiculos = 15

