



**PROCURADURIA GENERAL
DE LA REPÚBLICA**

ANÁLISIS ESTADÍSTICO CRIMINALIDAD_131

DIRECCIÓN GENERAL, P.N.
19 de enero 2026



I. Tabla de contenido

1. **ESTADÍSTICA DELICTIVA2**

A. Tasa De Homicidio Por Cada 100,000 Habitantes acumulada año 20252

B. Homicidios.....4

C. Heridos.....6

D. Robos8

E. ACCIDENTES DE TRANSITO 10

2. **OPERATIVIDAD11**

a) Violencia de género 13

b) Depuraciones DEBI 14

c) Depuraciones RPM 14

d) Microtráfico (DNCD) 15

1. ESTADÍSTICA DELICTIVA

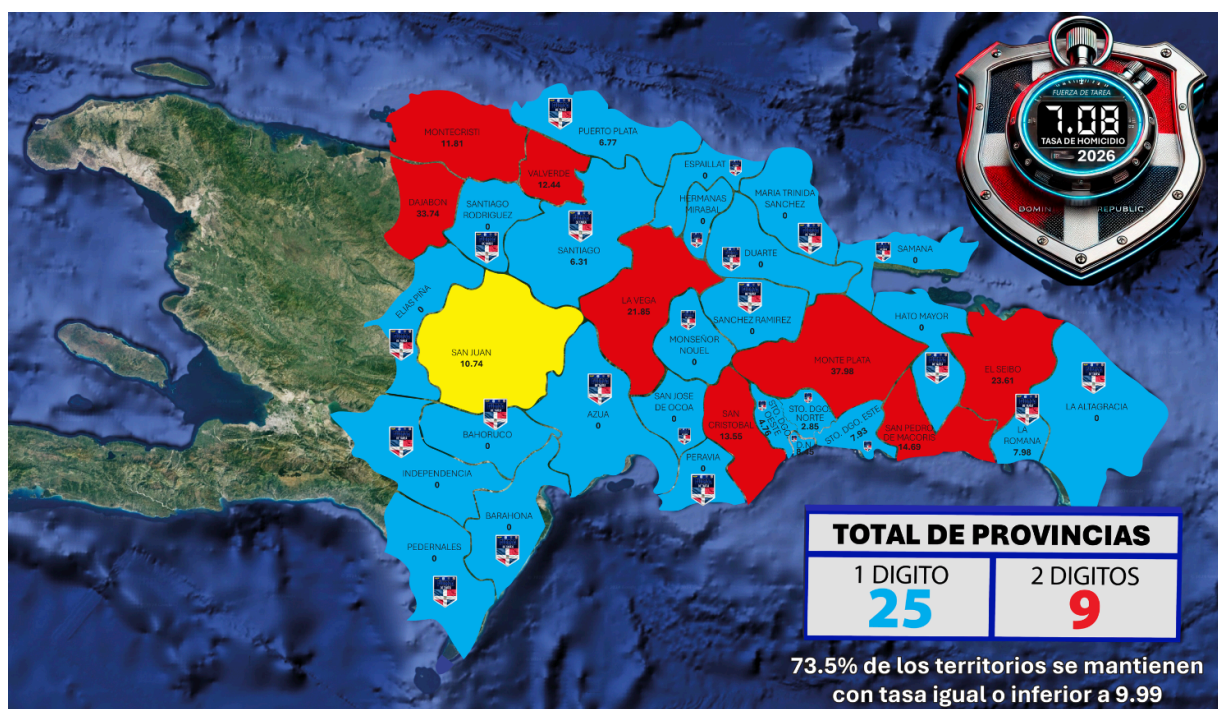
En este centésimo trigésimo primer reporte semanal de estadística delictiva, se tomaron en consideración los datos al 16 de enero 2026:

A. Tasa De Homicidio Por Cada 100,000 Habitantes acumulada año 2025

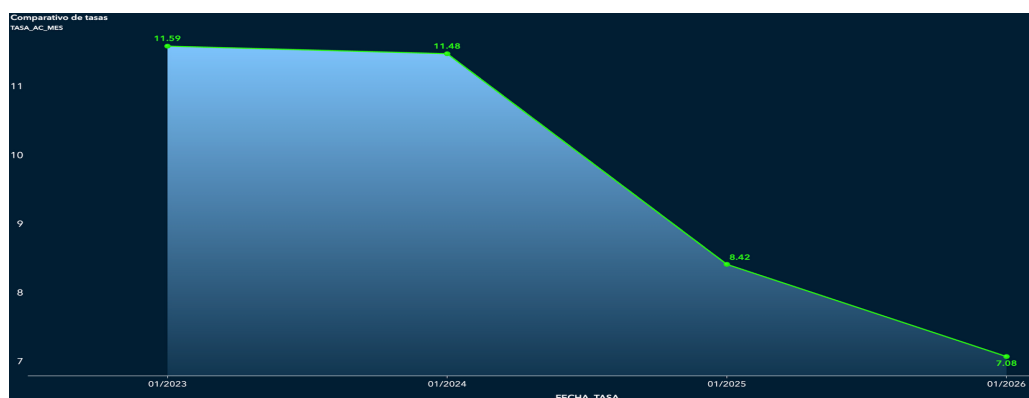
Iniciando con el análisis estadístico delictivo presentamos al 16 de enero una tasa de homicidios del mes y acumulada de **7.08** a continuación el comportamiento de la tasa acumulada:



A nivel nacional al 16 de enero 2026 se reportan **25 territorios con una tasa de homicidios en 1 dígito** y **9 territorios con una tasa en 2 dígitos** lo que representa que el **73.5 % del total de los territorios mantiene una tasa igual o inferior a 9.99** homicidios por cada 100,000 habitantes.



La comparación de las tasas de homicidio muestra una **tendencia descendente clara**: se mantienen prácticamente estables entre 2023 (11.59) y 2024 (11.48), caen de forma significativa en 2025 (8.42) y continúan reduciéndose en 2026 (7.08), considerando solo los primeros días de enero, lo que confirma la consolidación de la reducción de la violencia homicida.



En ese orden, presentamos que **0.62 puntos** de la tasa corresponde a extranjeros (nacionales haitianos), significando esto que la **tasa nacional** sería 6.46.

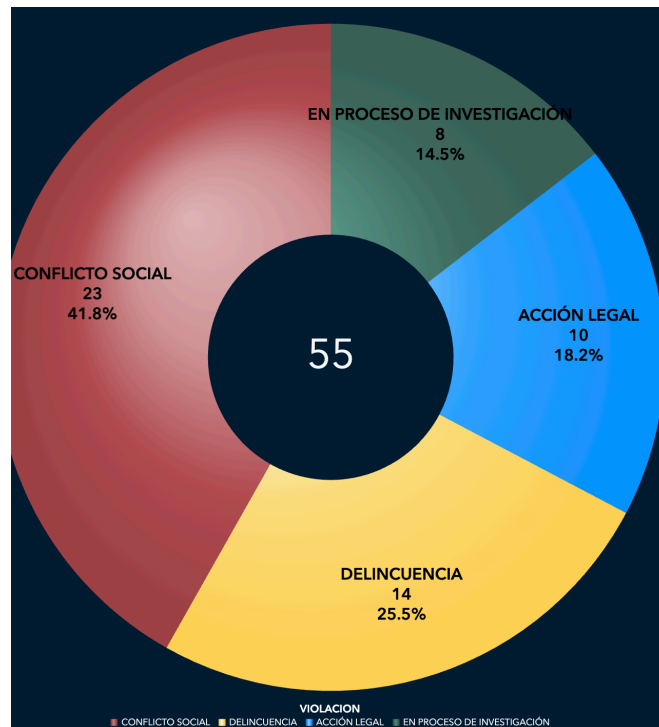


Ranking Tasa de Homicidio Acumulada por Provincia

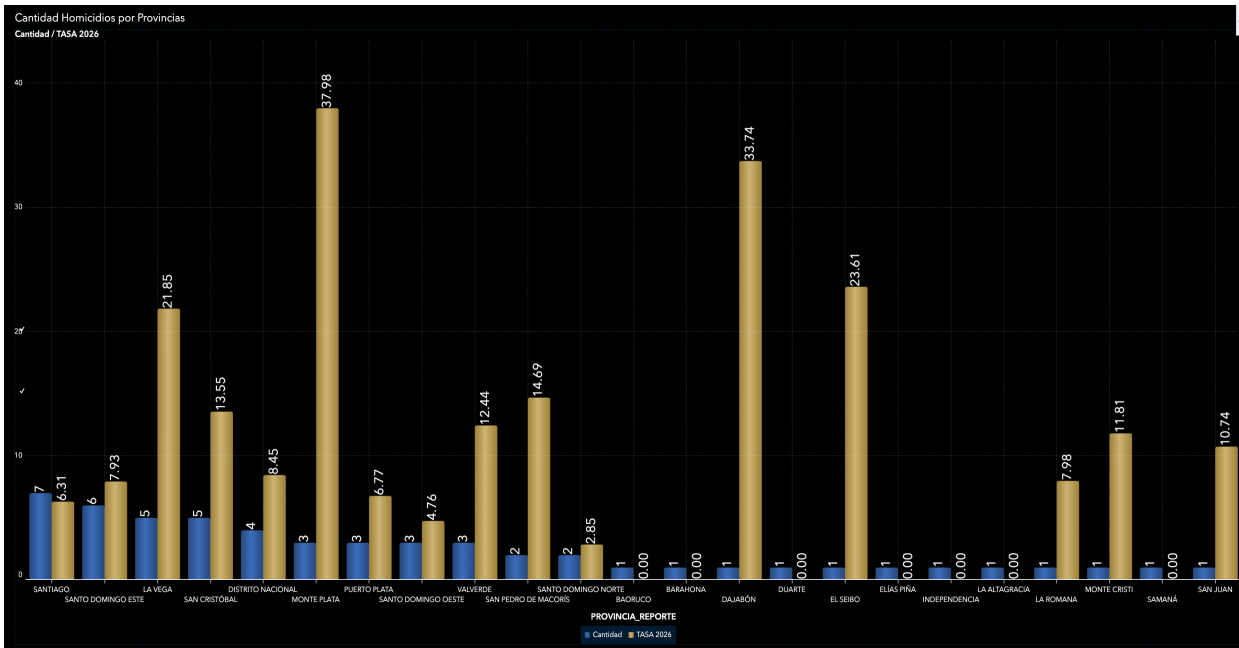
Provincia	Tasa 2024	Tasa 2023
MONTAÑA	11.81	11.81
LA VEGA	21.85	5.46
SANTO DOMINGO	4.29	2.72
AZUZA	0.00	0.00
BALORUCO	0.00	0.00
BARANOVIA	33.74	0.00
DALABON	4.45	0.00
DISTRITO NACIONAL	23.81	0.00
DUARTE	0.00	0.00
EL SEIBO	0.00	0.00
ELIAS PINA	0.00	0.00
ESPANOLA	0.00	0.00
HATO MAYOR	0.00	0.00
HERMANAS MIRABAL	0.00	0.00
INDEPENDENCIA	0.00	0.00
LA ALTAGRACIA	7.98	0.00
LA ROMANA	0.00	0.00
MARIA TRINIDAD SANCHEZ	0.00	0.00
MONSIEUR NOUËL	0.00	0.00
MONTAÑA	37.98	0.00
MONTAÑA	0.00	0.00
PEDERNALES	0.00	0.00
PERUVA	5.77	0.00
PUERTO PLATA	13.85	0.00
SAMANA	0.00	0.00
SAN CRISTOBAL	0.00	0.00
SAN JOSE DE OCCA	10.74	0.00
SAN JUAN	14.89	0.00
SANCHEZ RAMIREZ	0.00	0.00
SAN PEDRO DE MACORIS	4.31	0.00
SANTIAGO	0.00	0.00
SANTIAGO RODRIGUEZ	7.93	0.00
SANTO DOMINGO ESTE	2.85	0.00
SANTO DOMINGO NORTE	12.44	0.00
VALVERDE	0.00	0.00
VILLA ALTAGRACIA	0.00	0.00

PROVINCIA, TASA AC
 ■ TASA 2024 ■ TASA 2023

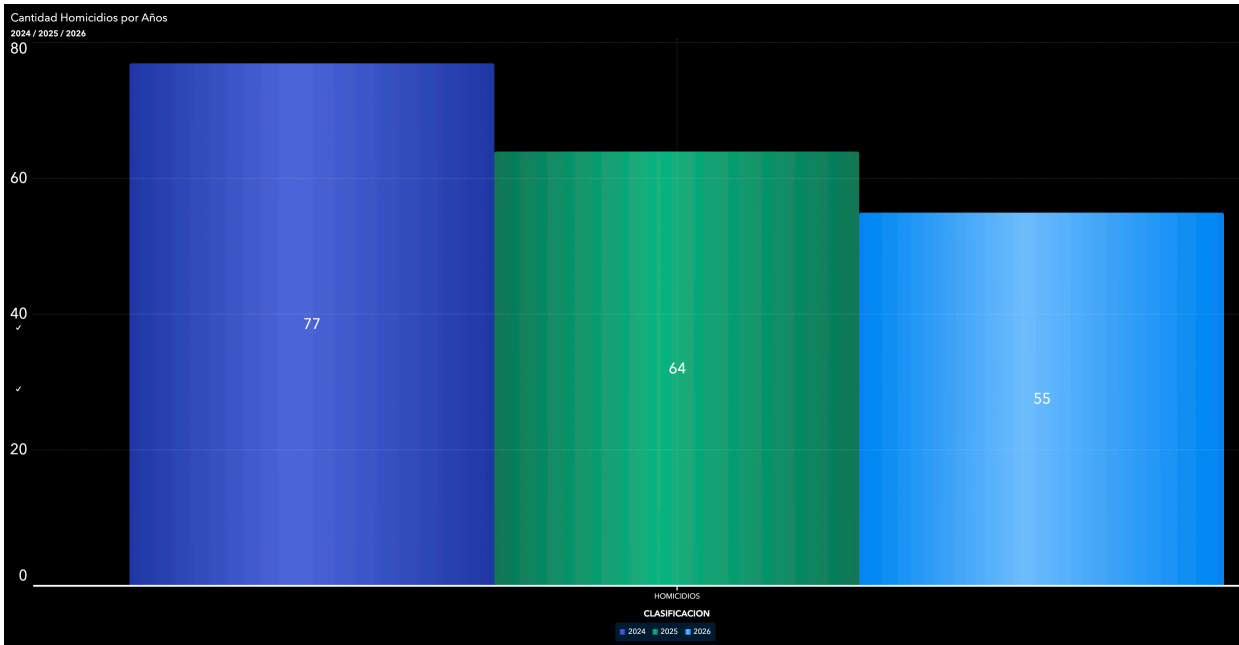
En el mes de enero 2026 se han registrado **55 homicidios**, a continuación, presentamos la distribución por clasificación, evidenciándose que el **41.8% corresponde a Conflicto Social, 25.5% por Delincuencia, 18.2% Acción Legal y 14.5% en Proceso de Investigación.**



4

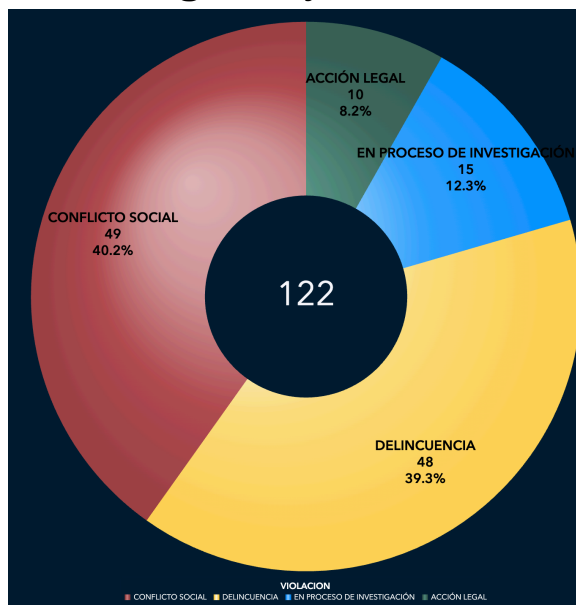


En comparación el mes de enero de los años 2025 y 2024, en los periodos 2026-2025 se evidencia una **reducción de 9 homicidios** equivalente a un **14%** y 2026-2024 se evidencia una **reducción de 22 homicidios** equivalente a un **28.5%**.

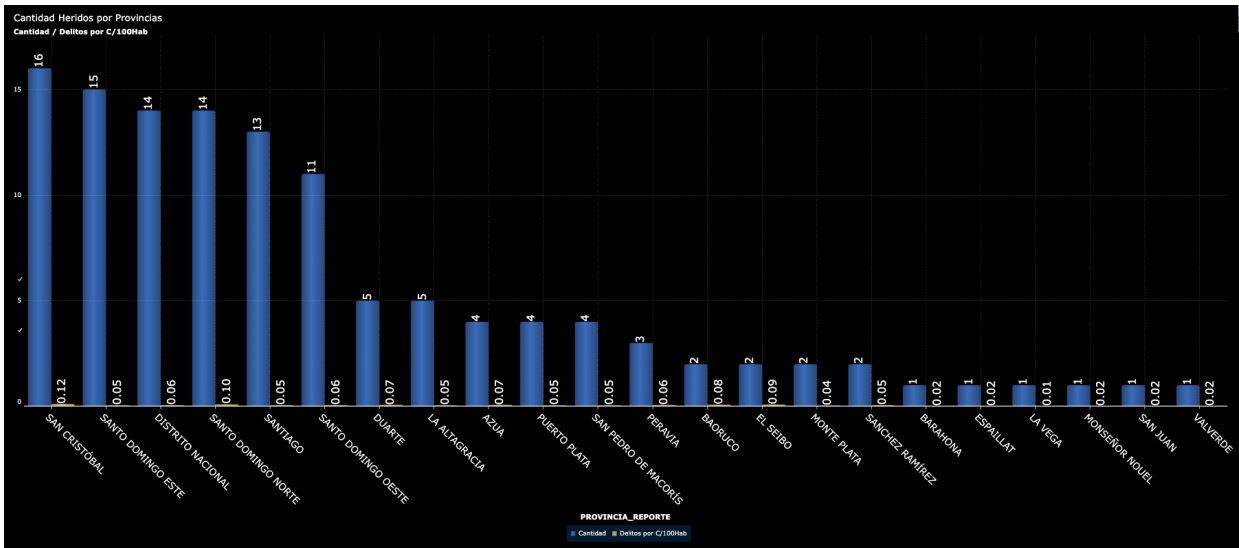


C. Heridos

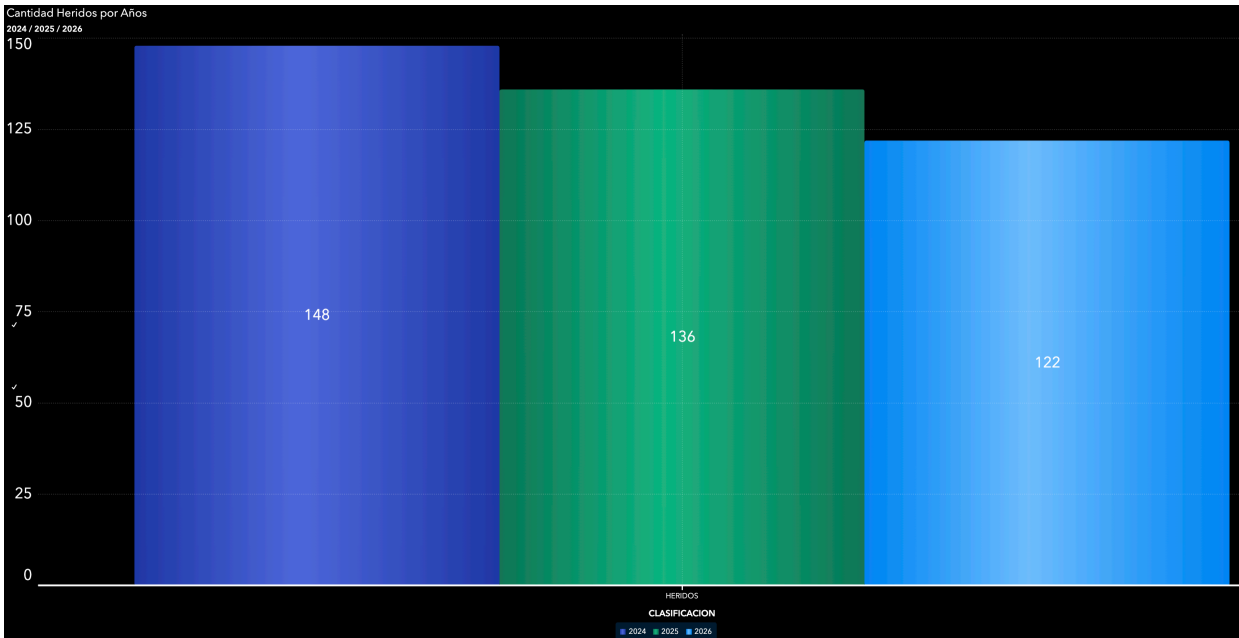
En el mes de enero 2026 se han registrado **122 heridos**, evidenciándose que **un 40.2% corresponde a Conflicto Social, 39.3% Delincuencia, 12.3% En Proceso de Investigación y 8.2% Acción Legal.**



En el análisis geográfico de heridos de enero se evidencia que los territorios de **San Cristobal, Santo Domingo Este y Distrito Nacional** encabezan la lista a nivel de cantidad de heridos.

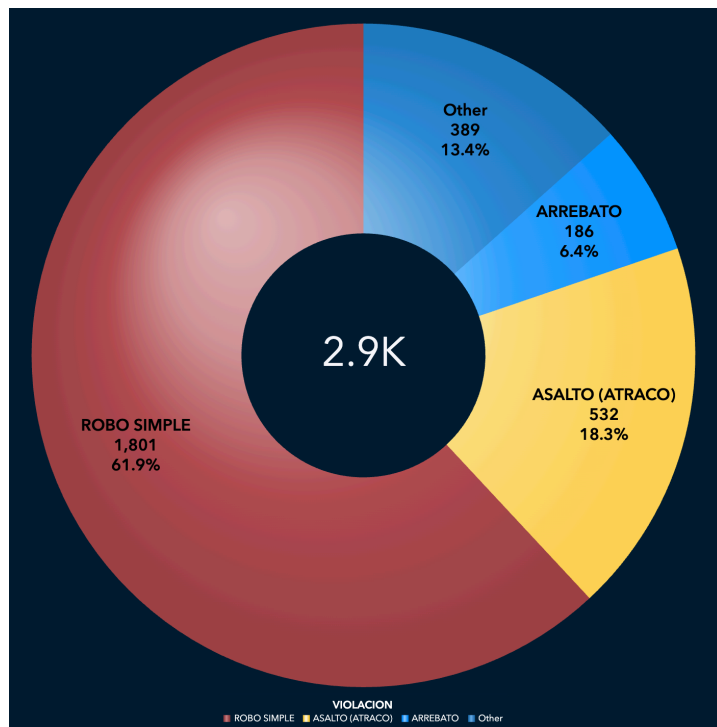


En comparación con los 16 primeros días del mes de enero de los años 2025 y 2024, en el periodo 2026-2025 se evidencia una **reducción de 14 heridos** equivalente a un **10.3%** y en el periodo 2026-2024 una **reducción de 26 heridos** equivalente a un **17.5%**.

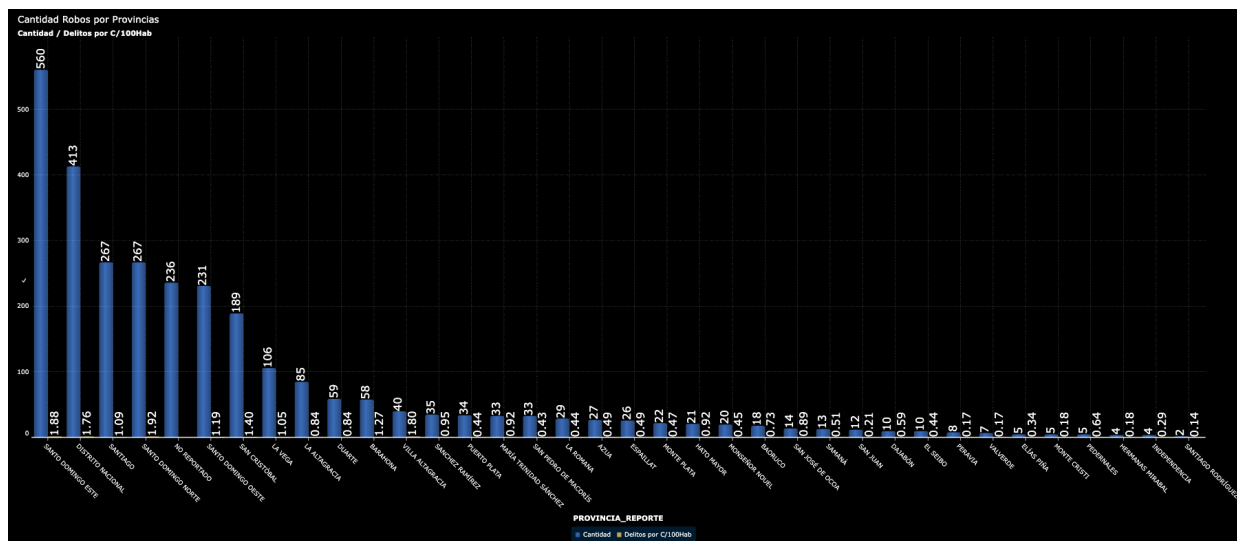


D. Robos

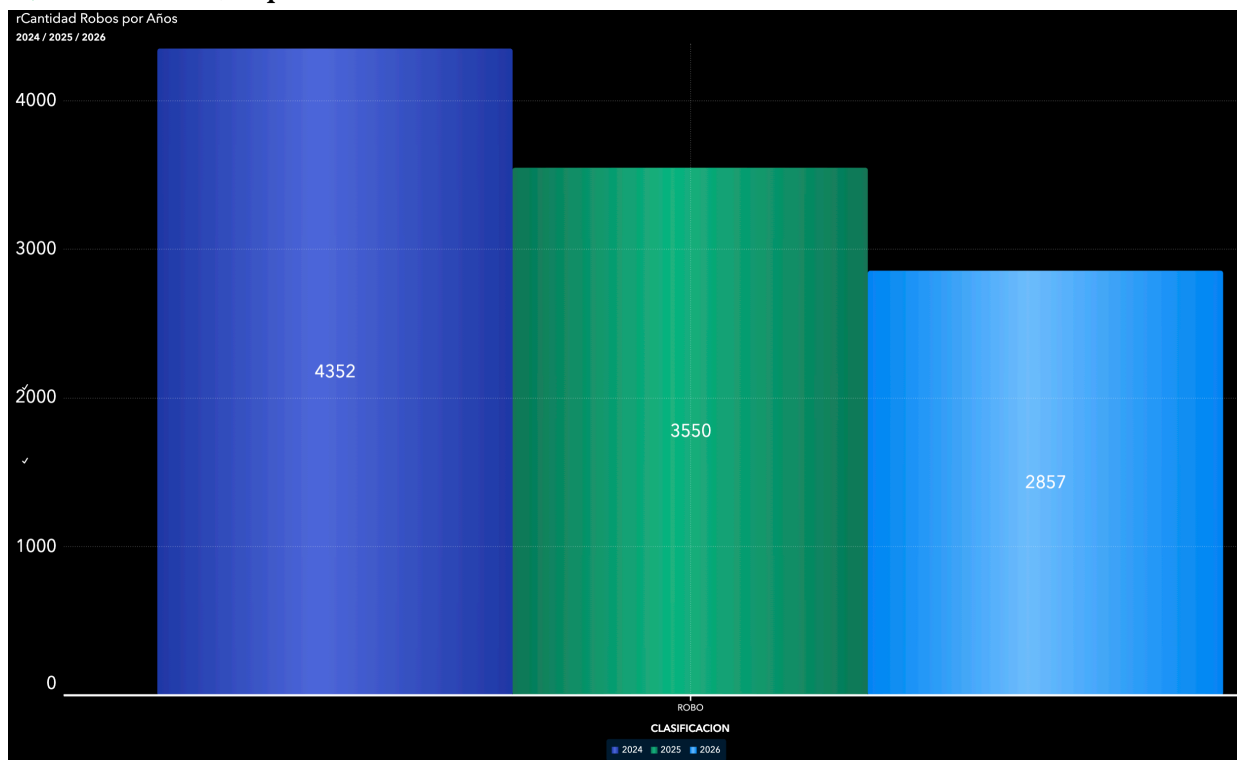
En el mes de enero 2026 se han registrado **2,857 robos** distribuidos en **61.9% Robo simple**, **18.3% a Asalto (Atraco)**, **6.4% Arrebató** y **13.4% a otros tipos de robos**.



En el análisis geográfico de robos de enero se evidencia que los territorios de, **Santo Domingo Este, Distrito Nacional y Santiago** encabezan la lista a nivel de cantidad de robos.



En comparación con los 16 primeros días del mes de enero de los años 2025 y 2024, en el periodo 2026-2025 se evidencia una **reducción de 693 robos**, equivalente a **19.5%**, y en el periodo 2026-2024 una **reducción de 1,495 robos**, equivalente a **34%**.

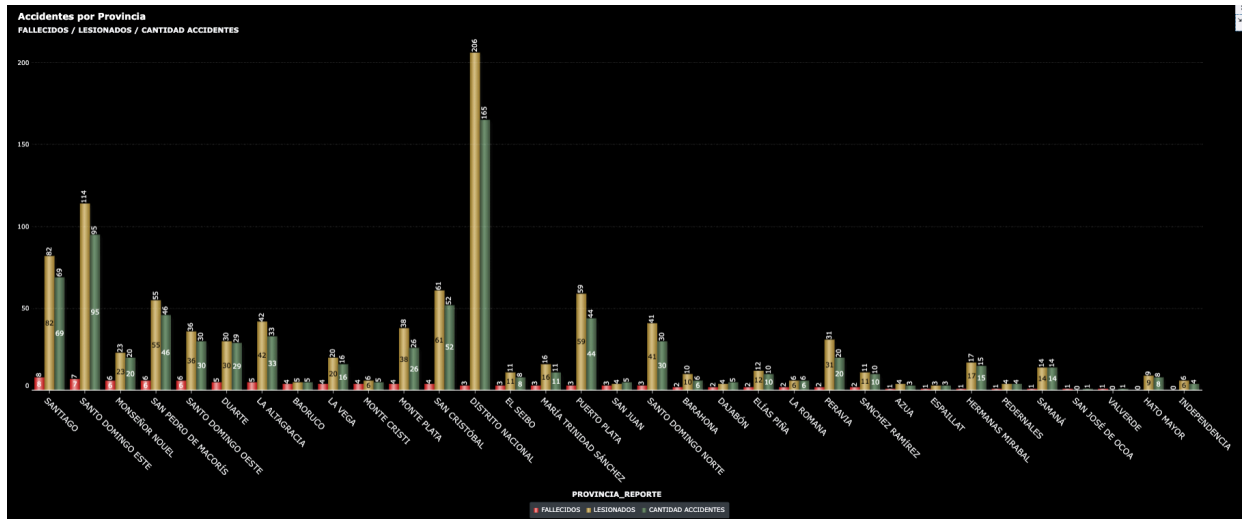


E. ACCIDENTES DE TRANSITO

A nivel nacional en enero 2026 se han registrado **805 accidentes** de los cuales se reportan **100** fallecidos representando un ratio de fatalidad de **12.42%**.



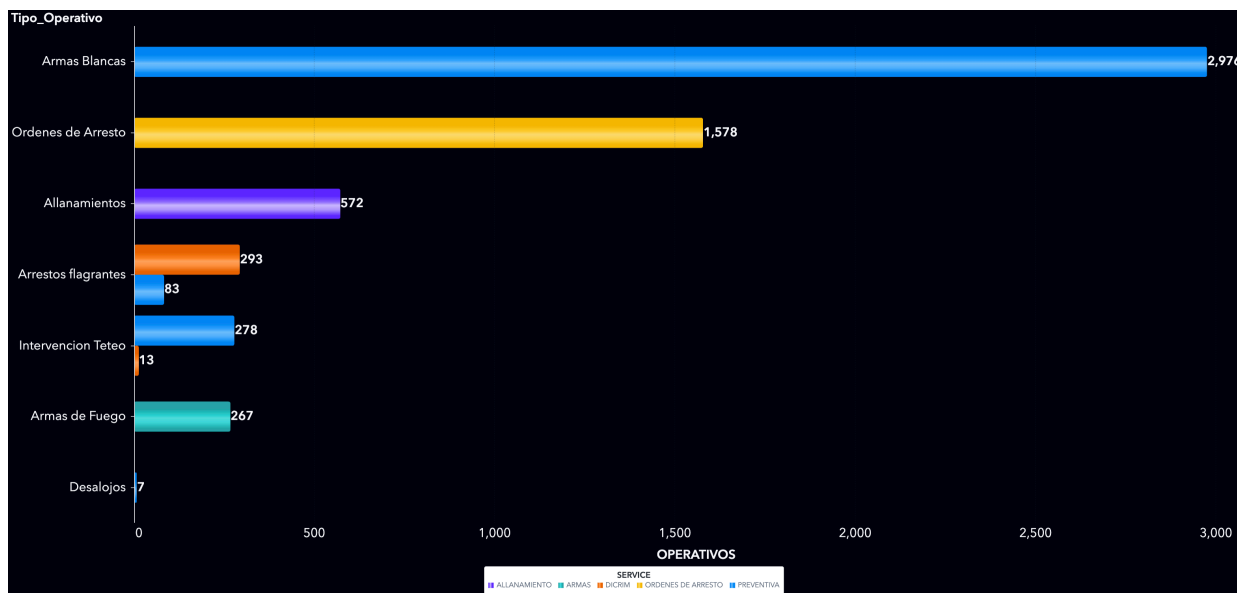
En el analisis geográfico de fallecidos de enero 2026 se evidencia que los territorios de **Santiago, Santo Domingo Este y Monseñor Nouel** son los de mayor incidencia.



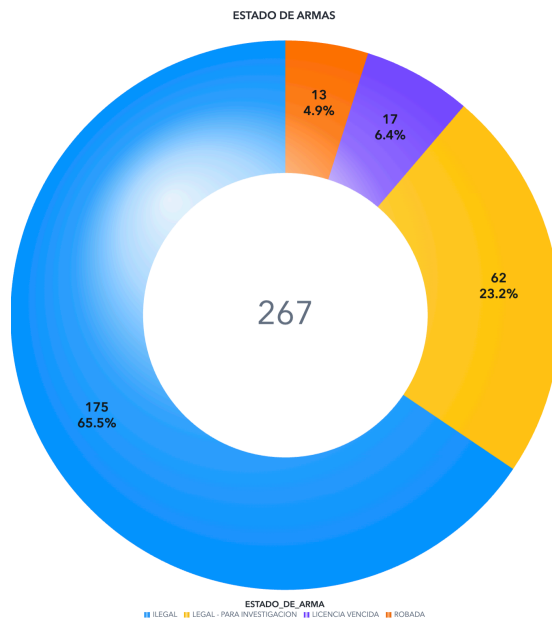
2. OPERATIVIDAD

Como producto de la operatividad conjunta entre **Policía Nacional, MIDE y DNCD** a nivel nacional durante el mes de enero 2026 se han realizado **909,148** operativos por preventiva y **33,909** por DICRIM.

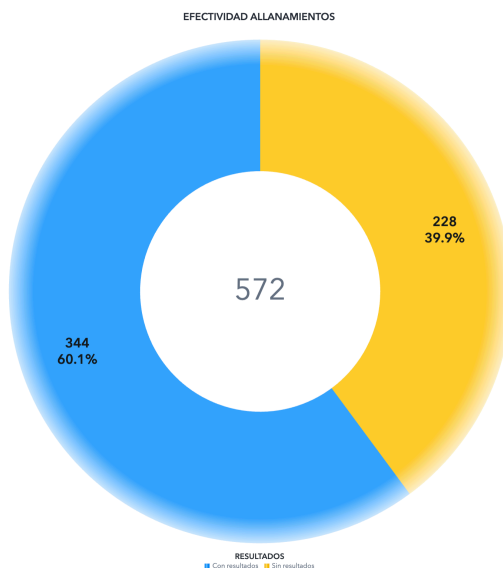
En ese mismo orden destacamos los siguientes resultados:



- La incautación de 2,976 armas blancas
- La ejecución de 1,578 ordenes de arresto
- La intervención de 278 teteos via preventiva y 13 via DICRIM
- La ejecución de 293 arrestos flagrantes via DICRIM y 83 via preventiva
- La ejecución de 7 desalojos
- La incautación de 267 armas de fuego de las cuales el 65.5% tenía condición de ilegal:



- La ejecución de 572 ordenes de allanamiento con un 60.1% de efectividad:



a) Violencia de género

Durante el mes de enero 2026 se ha registrado la siguiente operatividad de DEAMVI:



- **1,676** asistencia a víctimas
- **775** protección a víctimas
- **10** rescates a menores y personas vulnerables
- **Ejecución de 316 órdenes de arresto de 379 recibidas con 83%** en la efectividad.

b) Depuraciones DEBI

Durante el mes enero 2026 se han realizado un total **992,571 depuraciones** de personas, vehículos y armas de fuego.

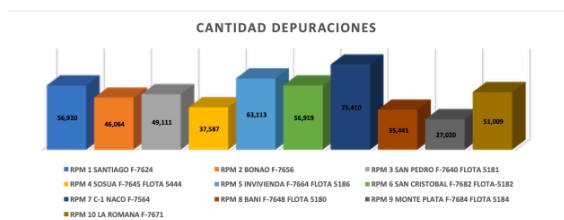
La distribución por tipo de estas depuraciones se presenta a continuación:



c) Depuraciones RPM

Durante el mes de enero 2026 se han realizado un total **498,594 depuraciones** automáticas distribuidas como sigue a continuación, destacandose las unidades de **C1 Naco (75,410)**, **Invivienda (63,113)** y **Santiago (56,920)** como las de mayor operatividad:

DEPURACIONES	
UNIDAD	CANTIDAD
RPM 1 SANTIAGO F-7624	56,920
RPM 2 BONAIO F-7656	46,064
RPM 3 SAN PEDRO F-7640 FLOTA 5181	49,111
RPM 4 SOSUA F-7645 FLOTA 5444	37,587
RPM 5 INVIVIENDA F-7664 FLOTA 5186	63,113
RPM 6 SAN CRISTOBAL F-7682 FLOTA-5182	56,919
RPM 7 C-1 NACO F-7564	75,410
RPM 8 BANI F-7648 FLOTA 5180	35,441
RPM 9 MONTE PLATA F-7684 FLOTA 5184	27,020
RPM 10 LA ROMANA F-7671	51,009
TOTAL	498,594



En ese orden se generaron **249 alertas** por :

- Placas robadas o perdidas = 83
- Vehiculos robados= 83
- Prófugos asociados a vehiculos = 83



d) Microtráfico (DNCD)

En materia de microtráfico se presentan los siguientes resultados para el mes de enero 2026:

