



**PROCURADURIA GENERAL
DE LA REPÚBLICA**

ANÁLISIS ESTADÍSTICO CRIMINALIDAD_127

DIRECCIÓN GENERAL, P.N.
22 de diciembre 2025



I. Tabla de contenido

1. **ESTADÍSTICA DELICTIVA2**

 A. Tasa De Homicidio Por Cada 100,000 Habitantes acumulada año 20252

 B. Homicidios.....4

 C. Heridos.....5

 D. Robos6

 E. ACCIDENTES DE TRANSITO8

 F. 9119

2. **OPERATIVIDAD10**

 a) Violencia de género11

 b) Depuraciones DEBI12

 c) Depuraciones RPM12

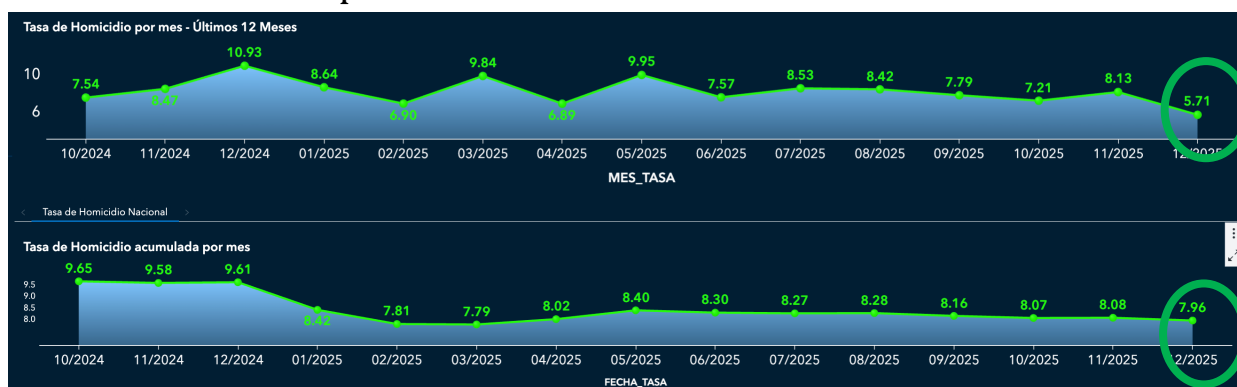
 d) Microtráfico (DNCD)13

1. ESTADÍSTICA DELICTIVA

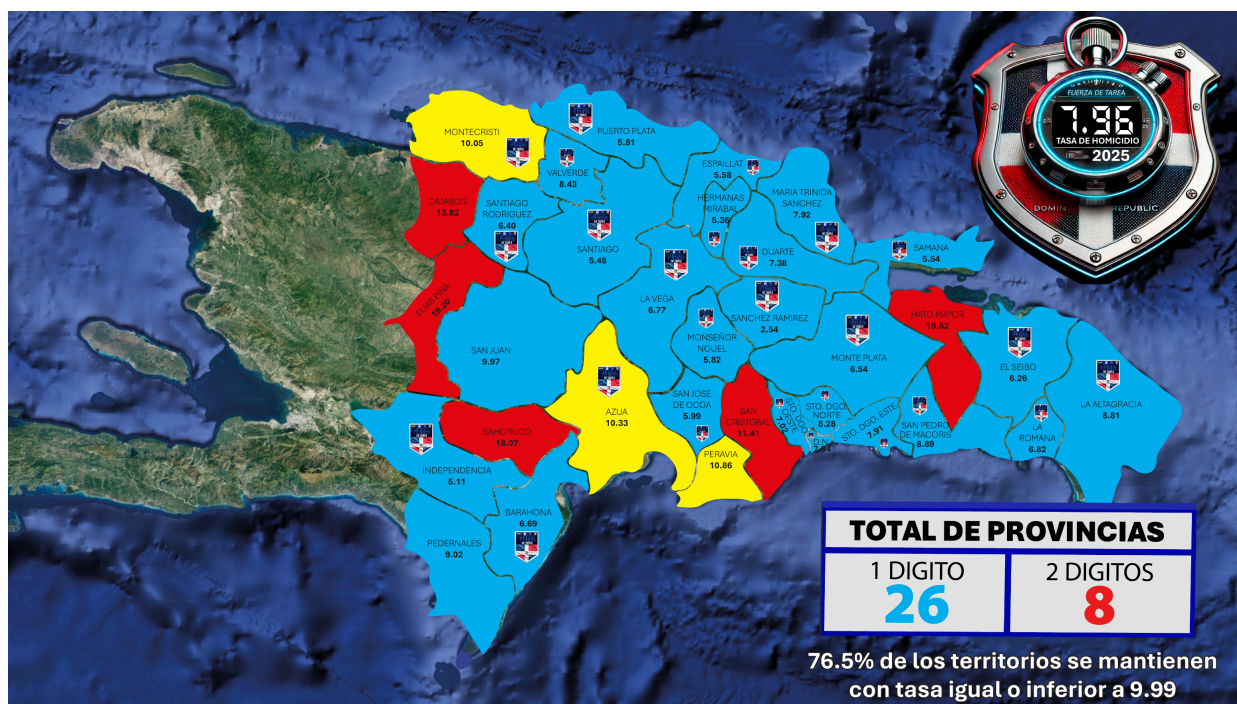
En este centésimo vigésimo séptimo reporte semanal de estadística delictiva, se tomaron en consideración los datos al 19 de diciembre:

A. Tasa De Homicidio Por Cada 100,000 Habitantes acumulada año 2025

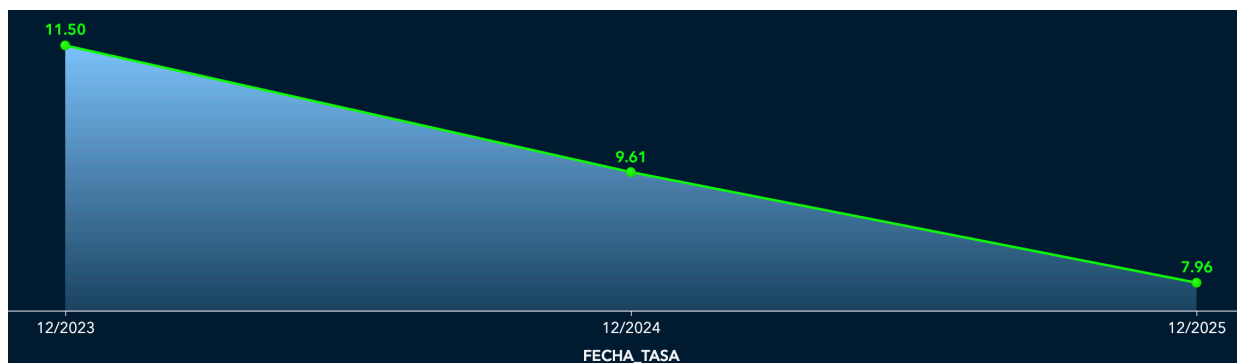
Iniciando con el análisis estadístico delictivo presentamos al 19 de diciembre una tasa de homicidios del mes de **5.71** y acumulada de **7.96** a continuación el comportamiento de la tasa acumulada:



A nivel nacional se reportan **26 territorios con una tasa de homicidios en 1 dígito** y **8 territorios con una tasa en 2 dígitos**. Esto representa que el **76.5 % del total de los territorios mantiene una tasa igual o inferior a 9.99 homicidios por cada 100,000 habitantes**.



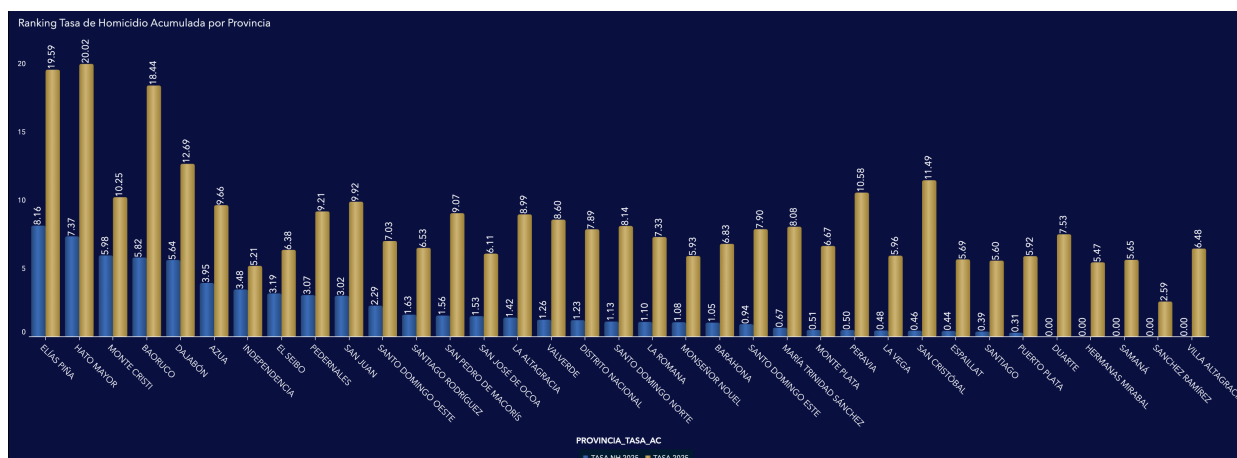
A continuación se presenta el análisis comparativo por año de la **tasa acumulada de homicidios durante el mes de diciembre** evidenciándose una **reducción de 1.65** entre el 2024 y 2025; y **3.54 puntos** entre 2023 y 2025.



En ese orden, presentamos que **1.28 puntos** de la tasa corresponde a extranjeros (nacionales haitianos), significando esto que la **tasa nacional sería 6.68**.

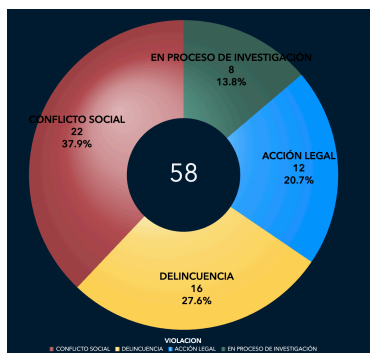


A continuación presentamos el detalle por provincia de estos homicidios de nacionales haitianos contraponiendo la tasa nacional y la tasa de extranjeros, quedando las provincias de **Elías Piña, Hato Mayor y Monte Cristi** son las de mayor incidencia:

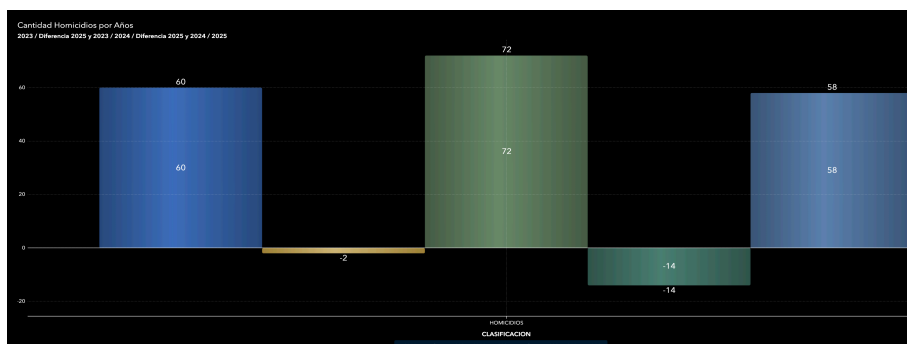


B. Homicidios

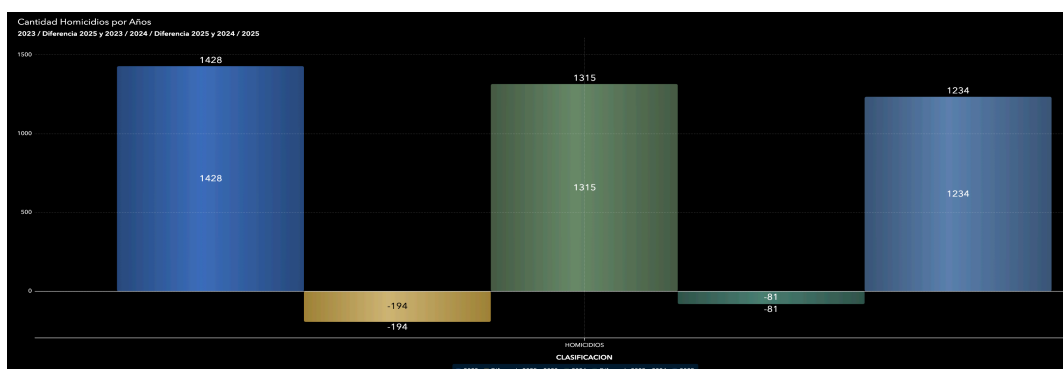
En los 19 primeros días del mes de diciembre se han registrado **58 homicidios**, a continuación, presentamos la distribución por clasificación, evidenciándose que el **35.9% corresponde a Conflicto Social**, **27.6% a Delincuencia**, **20.7% por Acción Legal** y **13.8% en Proceso de Investigación**.



En comparación con el mes de diciembre de los años 2024 y 2023, en el periodo 2025-2024 se evidencia una **reducción de 14 homicidios** en el equivalente a **19.4%** y una **reducción de 2 homicidios** en el periodo **2025-2023** equivalente a **3.3%**.

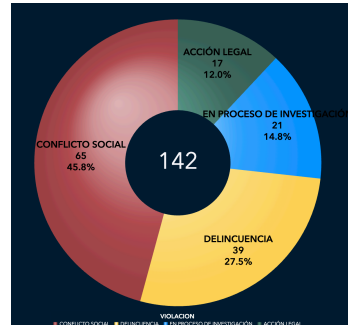


En ese mismo orden presentamos el **acumulado total de homicidios en el 2025** en comparación con **2024** y **2023**. En el periodo **2025-2024** se evidencia una **reducción de 81 homicidios**, equivalente a una disminución del **6.2%**, y una **reducción de 194 homicidios** en el periodo **2025-2023**, equivalente a una disminución del **13.5%**.

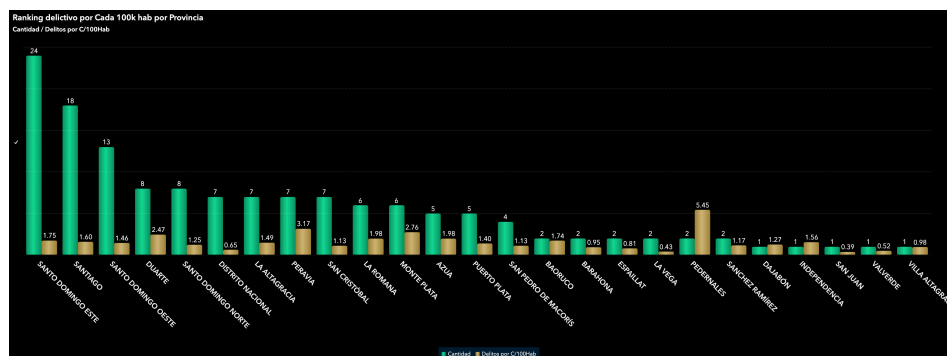


C. Heridos

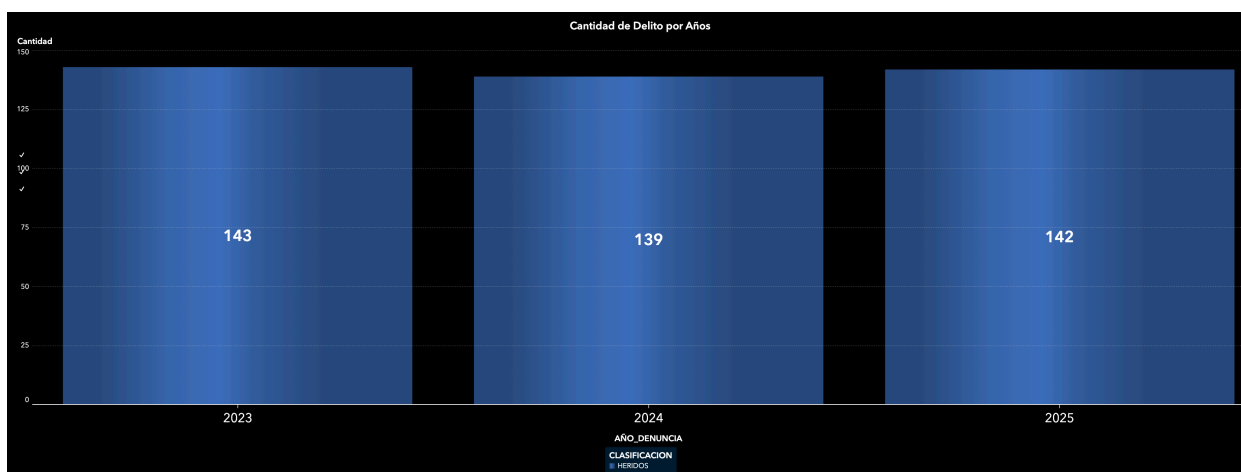
En los 19 primeros días del mes de diciembre **142 heridos**, evidenciándose que **un 45.8% corresponde a Conflicto Social, 27.5% Delincuencia, 14.8% En Proceso de Investigación y 12% Acción Legal.**



En el análisis geográfico se evidencia que la mayor concentración de heridos se encuentra distribuida entre los territorios de **Santo Domingo Este, Santiago y Santo Domingo Oeste.**

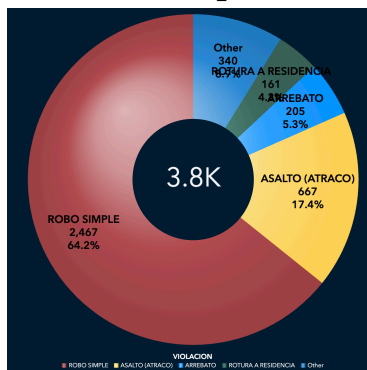


En comparación con el mes de diciembre de los años 2024 y 2023, en el periodo 2025-2024 se evidencia un **incremento de 3 heridos** equivalente a **2.1%** y en el periodo **2025-2023** una **reducción de 1 heridos** equivalente a **0.7%**.

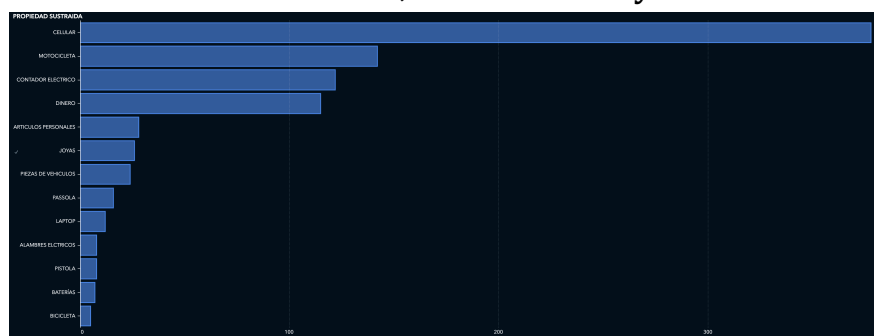


D. Robos

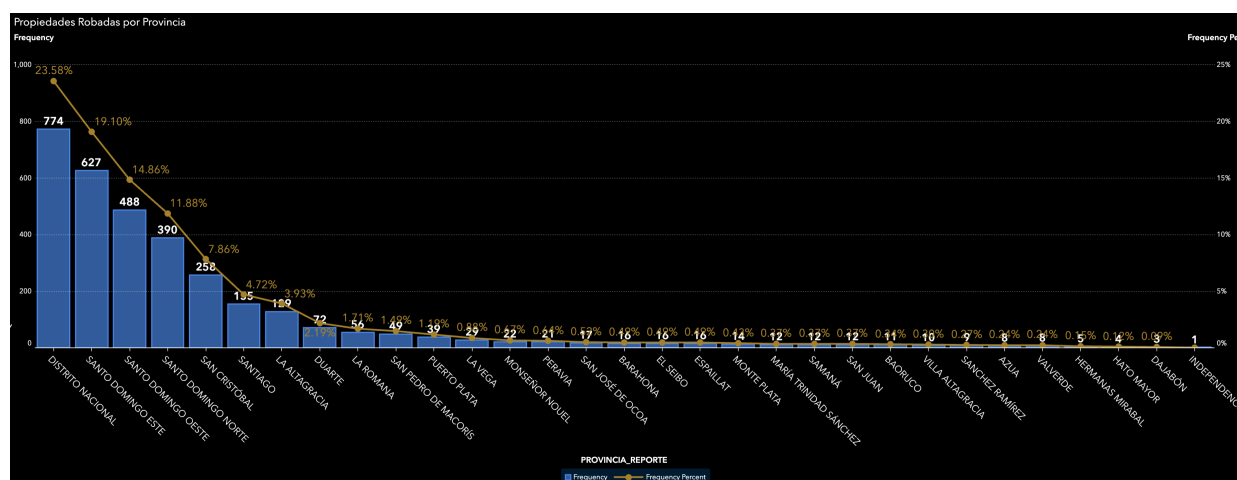
En los 19 primeros días del mes de diciembre **3,756 robos** distribuidos en **64.2% Robo simple**, **17.4% a Asalto (Atraco)**, **5.3% Arrebató**, **4.2% Rotura a residencia** y **8.9% a otros tipos de robos**.



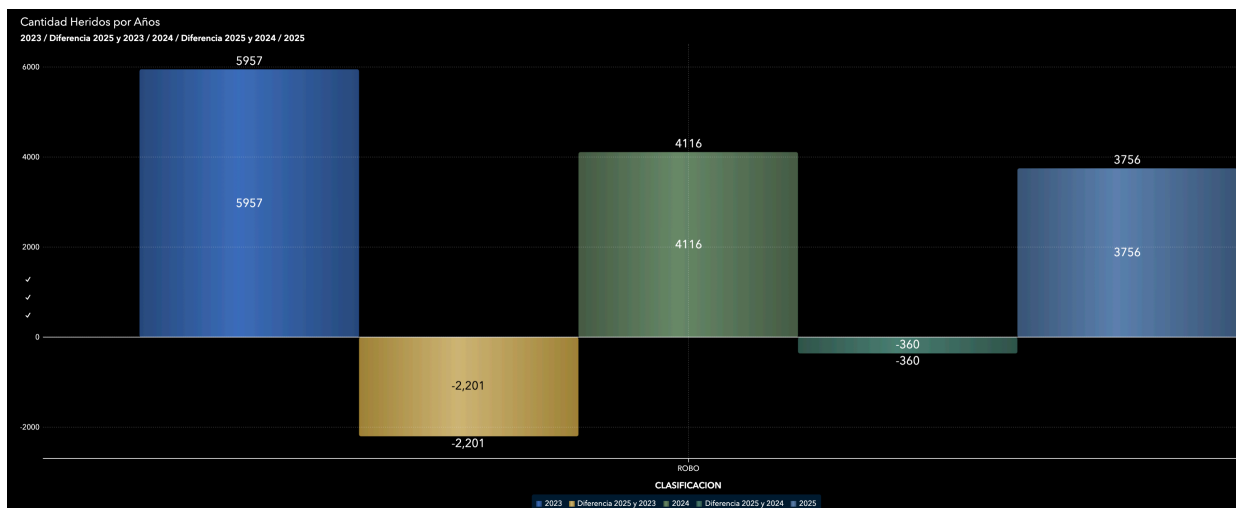
En el análisis de propiedades sustraídas se resalta que los bienes sustraídos de mayor incidencia son el **celular**, **motocicleta** y **contador eléctrico**.



Siguiendo el análisis geográfico de robo por provincias en el mes de diciembre se evidencia que el **77.29%** de los robos se concentran en el Distrito Nacional, Gran Santo Domingo y San Cristóbal, encabezado por **Distrito Nacional**.

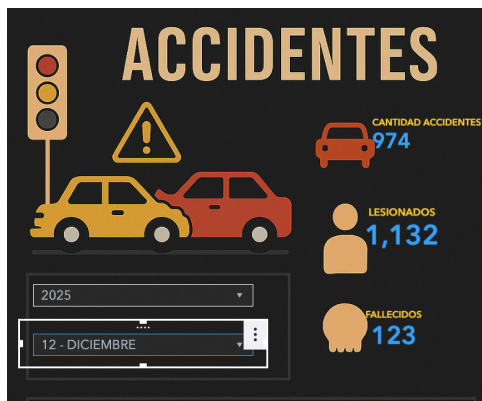


En comparación con el mes de diciembre de los años 2024 y 2023, en el periodo 2025-2024 se evidencia una **reducción de 360 robos**, equivalente a **8.7%**, y una **reducción de 2,201 robos** en el periodo 2025-2023, equivalente **37%**.

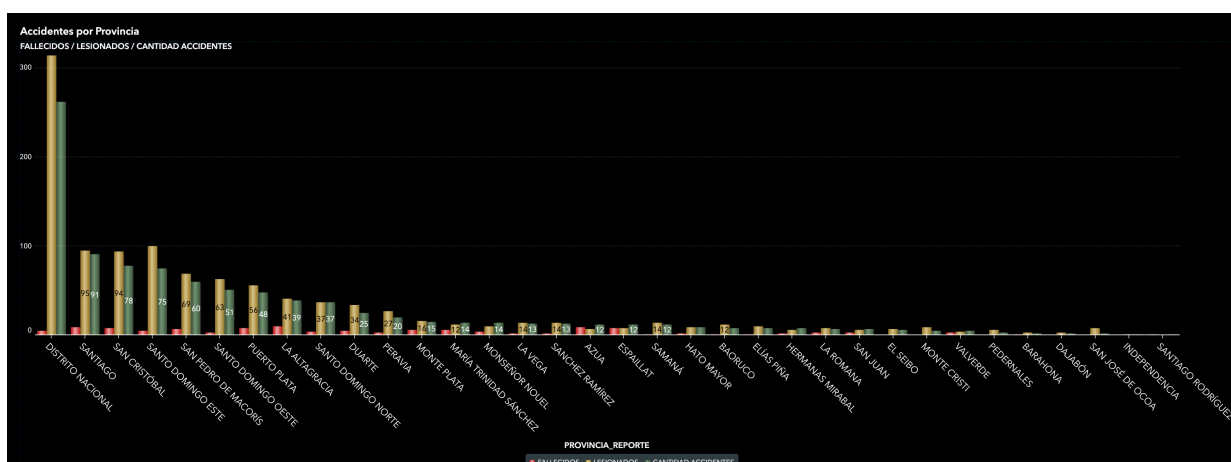


E. ACCIDENTES DE TRANSITO

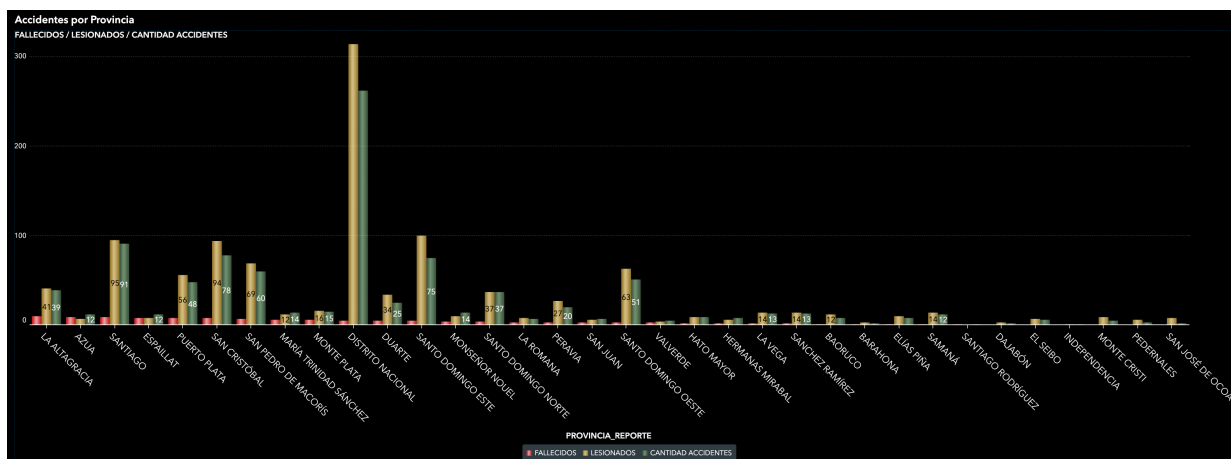
A nivel nacional en el **mes de diciembre** se han registrado **974 accidentes** de los cuales se reportan **123 fallecidos** representando un ratio de fatalidad de **12.63%**.



En el análisis de accidentes de diciembre se verifica que los territorios de **Distrito Nacional, Santiago y San Cristobal** son los de mayor incidencia.



En ese mismo orden en el **análisis de fallecidos** se evidencia que **La Altagracia, Azua y Santiago** son los territorios de mayor fatalidad.

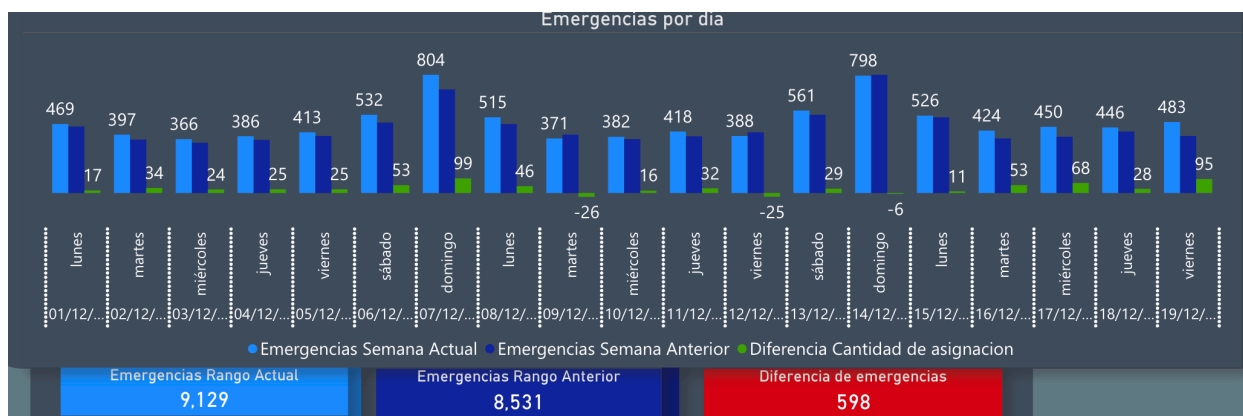


F. 911

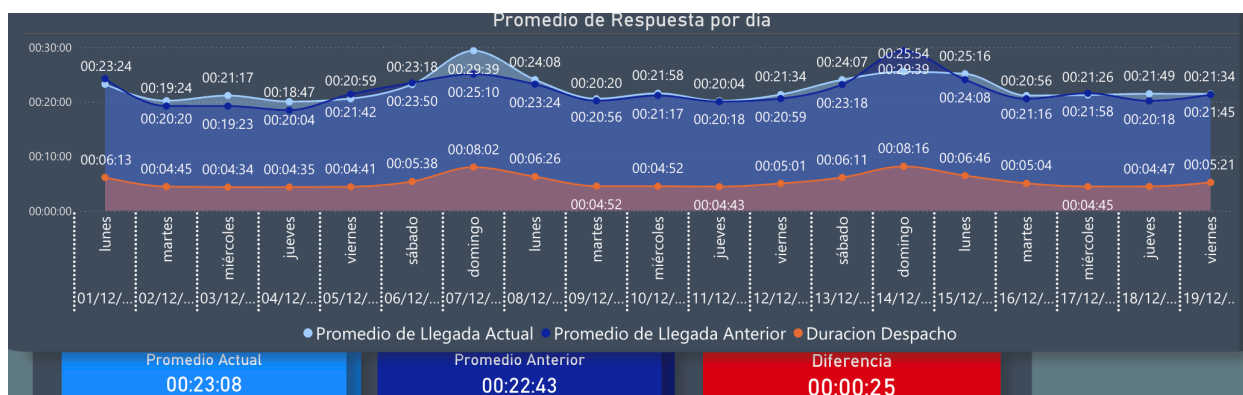
Con relación al 9-1-1, en el mes de diciembre se registraron **9,129 emergencias de Seguridad Ciudadana**, en su gran mayoría por **“Violencia doméstica”** y **“Agresión”**.



En comparación con el rango anterior de días, se evidencia un aumento de **598 emergencias con relación al rango anterior.**



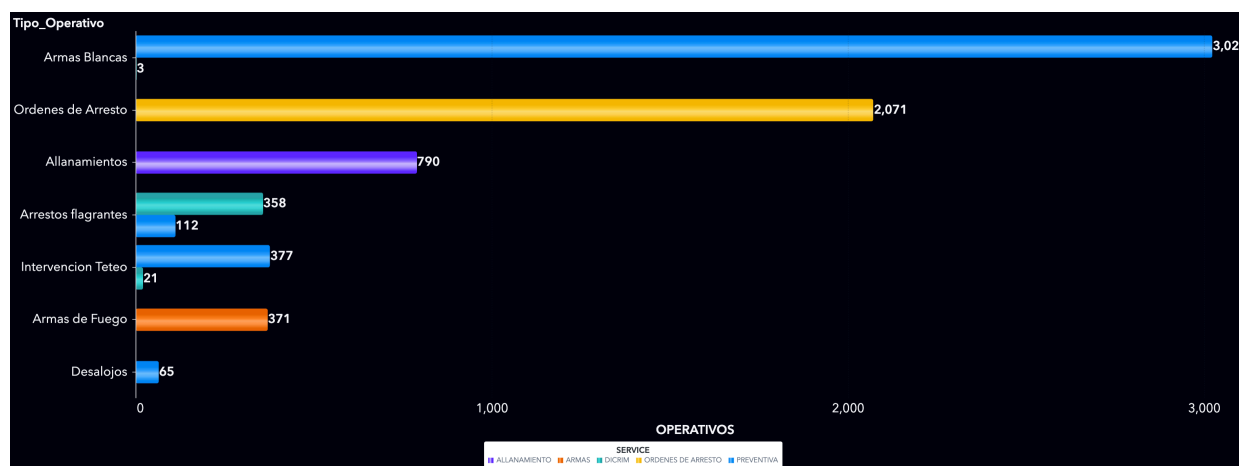
Con relación al tiempo de respuesta promedio el mismo se presenta en **23:08** donde se evidencia un aumento de **25 segundos con relación al rango anterior**.



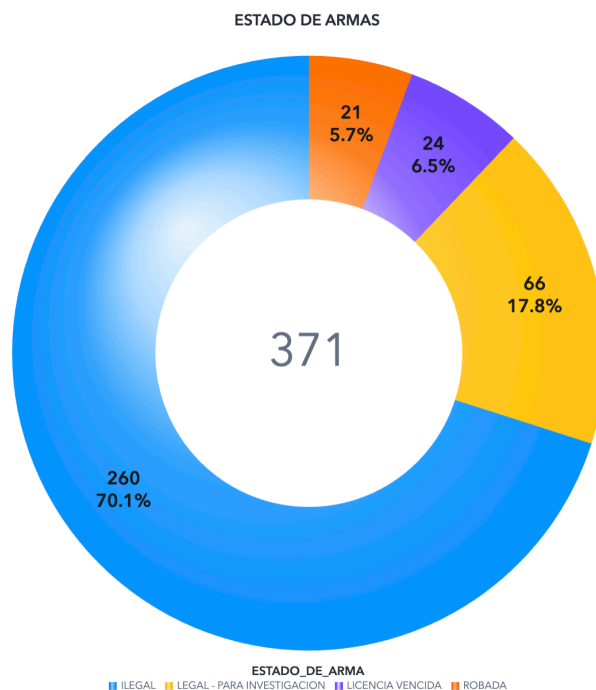
2. OPERATIVIDAD

Como producto de la operatividad conjunta entre **Policía Nacional, MIDE y DNCD** a nivel nacional durante todo el mes de diciembre se han realizado **939,623** operativos por preventiva y **30,397** por DICRIM.

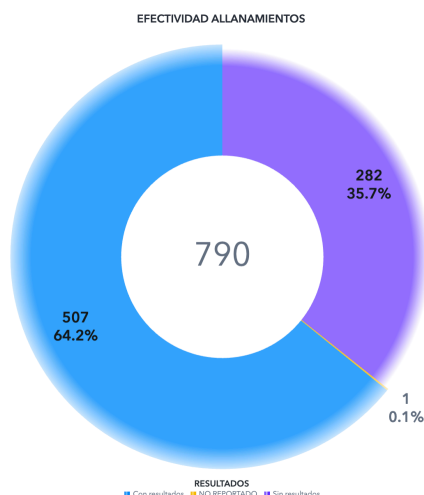
En ese mismo orden destacamos los siguientes resultados:



- La incautación de 3,023 armas blancas
- La ejecución de 2,071 ordenes de arresto
- La intervención de 377 teteos via preventiva y 21 via DICRIM
- La ejecución de 358 arrestos flagrantes via DICRIM y 112 via preventiva
- La ejecución de 65 desalojos
- La incautación de 371 armas de fuego de las cuales el 70.1% tenía condición de ilegal:



- La ejecución de 790 ordenes de allanamiento con un 64.2% de efectividad:



a) Violencia de género

Durante el mes de diciembre se ha registrado la siguiente operatividad de DEAMVI:



- **2,454** asistencia a víctimas
- **981** protección a víctimas
- **17** rescates a menores y personas vulnerables
- Ejecución de **472** órdenes de arresto de **545** recibidas con **87%** en la efectividad.

En ese orden resaltamos que al 17 de diciembre tenemos una **reducción de 12 femicidios (18%)** con en comparación con el 2024.

DEPARTAMENTO DE INFORMACIÓN Y ESTADÍSTICAS, P.N. FEMINICIDIOS Y MUERTES VIOLENTAS

EN EL PAIS

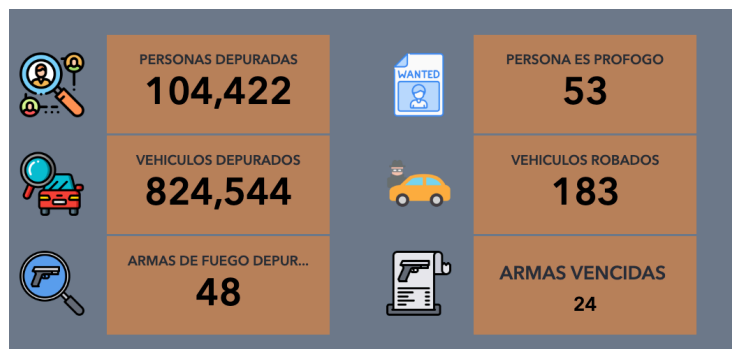
1 DE ENERO AL 17 DE DICIEMBRE DEL 2024 Y 2025

UM	DETALLE	2024	2025	DIFERENCIA CASOS	%
1	MUERTES DE MUJERES POR:	124	130	6	5%
2	INTIMOS	68	56	-12	-18%
3	CONFLICTO SOCIAL	38	55	17	45%
4	DELINCUENCIA	9	15	6	67%
5	MOTIVOS DESCONOCIDOS	9	4	-5	-56%

b) Depuraciones DEBI

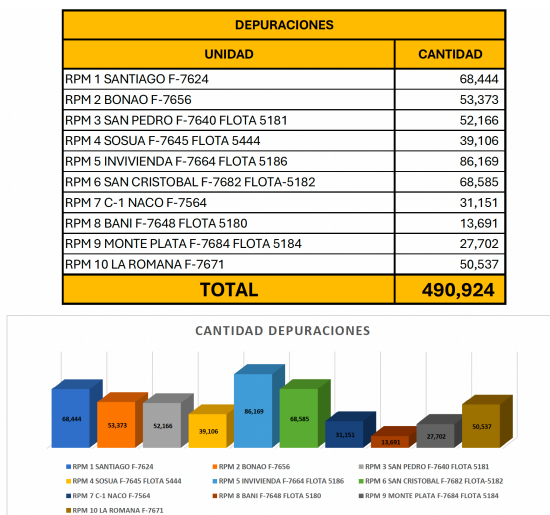
Durante el mes de diciembre 2025 se han realizado un total **928,966 depuraciones** de personas, vehículos y armas de fuego.

La distribución por tipo de estas depuraciones se presenta a continuación:



c) Depuraciones RPM

Durante el mes de diciembre 2025 se han realizado un total **490,924 depuraciones** automáticas distribuidas como sigue a continuación, destacandose las unidades de **Invivienda (86,169)** y **San Cristobal (68,585)** como las de mayor operatividad. Cabe resaltar que la unidad **RPM7** fue reubicada en el **Dept. C1-Naco** para apoyo al Nuevo Modelo de Servicio Policial:

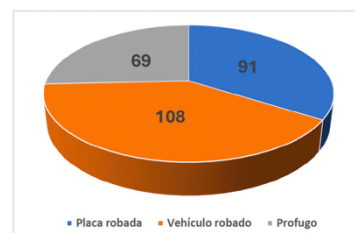


En ese orden se generaron **255 alertas** por :

- Placas robadas o perdidas = 91
- Vehiculos robados= 108
- Prófugos asociados a vehiculos = 69

ALERTAS POSITIVAS: 255

DISTRIBUCION POR TIPO DE ALERTA



d) Microtráfico (DNCD)

En materia de microtráfico se presentan los siguientes resultados para el mes de diciembre del año 2025:

