



**PROCURADURIA GENERAL  
DE LA REPÚBLICA**

# **ANÁLISIS ESTADÍSTICO CRIMINALIDAD\_126**

**DIRECCIÓN GENERAL, P.N.**  
15 de diciembre 2025



## I. Tabla de contenido

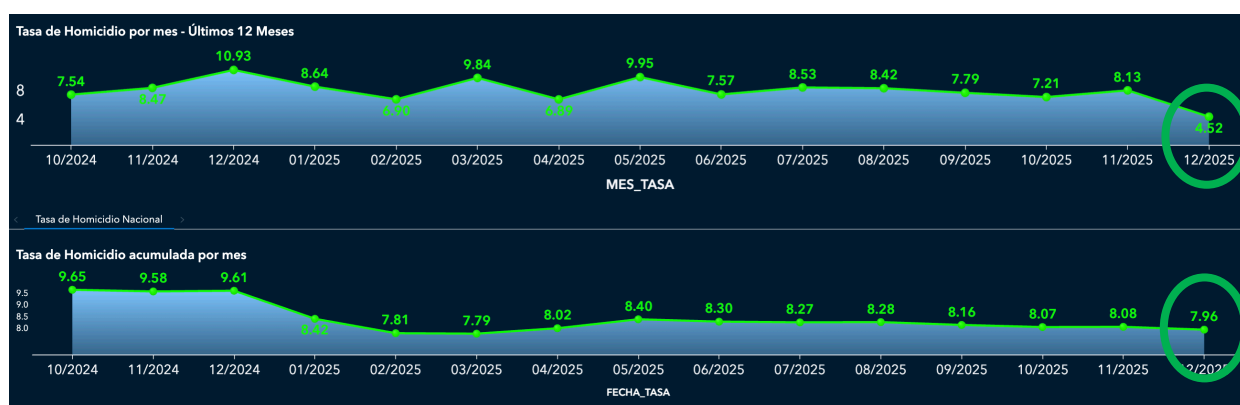
<b>1.</b>	<b>ESTADÍSTICA DELICTIVA .....</b>	<b>2</b>
A.	Tasa De Homicidio Por Cada 100,000 Habitantes acumulada año 2025 .....	2
B.	Homicidios .....	4
C.	Heridos .....	5
D.	Robos.....	6
E.	ACCIDENTES DE TRANSITO .....	8
F.	911 .....	9
<b>2.</b>	<b>OPERATIVIDAD .....</b>	<b>10</b>
a)	Violencia de género.....	11
b)	Depuraciones DEBI .....	12
c)	Depuraciones RPM .....	12
d)	Microtráfico (DNCD) .....	13

## 1. ESTADÍSTICA DELICTIVA

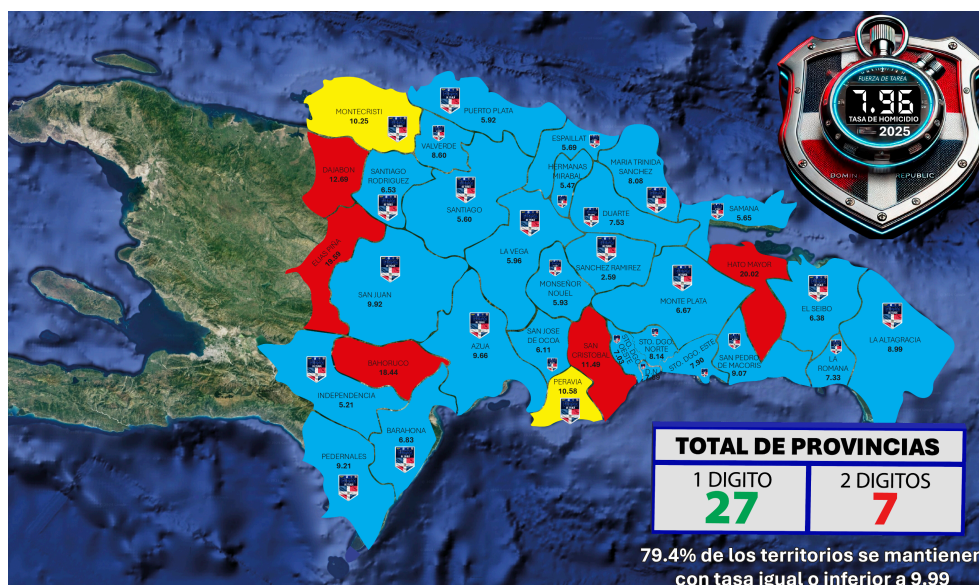
En este centésimo vigésimo sexto reporte semanal de estadística delictiva, se tomaron en consideración los datos al 12 de diciembre:

A. Tasa De Homicidio Por Cada 100,000 Habitantes acumulada año 2025


Iniciando con el análisis estadístico delictivo presentamos al 12 de diciembre una tasa de homicidios del mes de **4.52** y acumulada de **7.96** a continuación el comportamiento de la tasa acumulada:



A nivel nacional se reportan **27 territorios con una tasa de homicidios en 1 dígito** y **7 territorios con una tasa en 2 dígitos**. Esto representa que el **79.4 % del total de los territorios mantiene una tasa igual o inferior a 9.99 homicidios por cada 100,000 habitantes**.



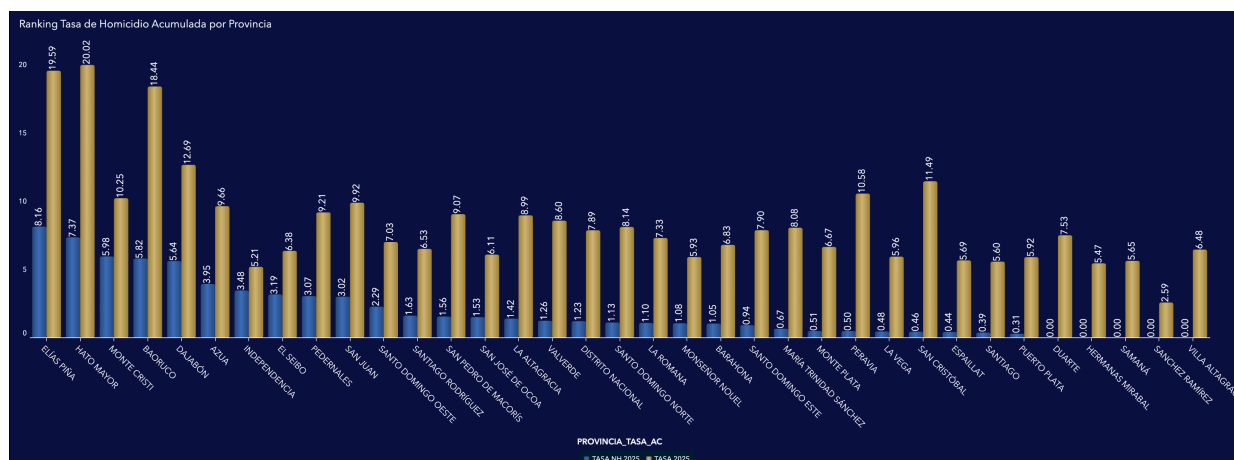
A continuación se presenta el análisis comparativo por año de la **tasa acumulada de homicidios durante el mes de diciembre** evidenciándose una **reducción de 1.65** entre el 2024 y 2025; y **3.54 puntos** entre 2023 y 2025.



En ese orden, presentamos que **1.28 puntos** de la tasa corresponde a extranjeros (nacionales haitianos), significando esto que la **tasa nacional sería 6.68**.



A continuación presentamos el detalle por provincia de estos homicidios de nacionales haitianos contraponiendo la tasa nacional y la tasa de extranjeros, quedando las provincias de **Elías Piña, Hato Mayor y Monte Cristi** son las de mayor incidencia:



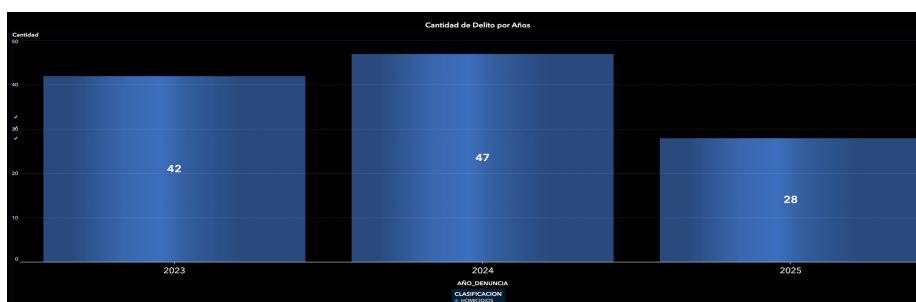


## B. Homicidios

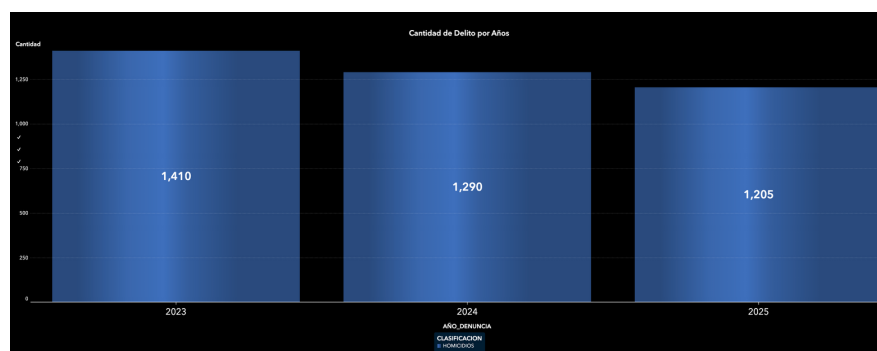
En los 12 primeros días del mes de diciembre se han registrado **28 homicidios**, a continuación, presentamos la distribución por clasificación, evidenciándose que el **35.7% corresponde a Conflicto Social**, **28.6% a Delincuencia**, **17.9% por Acción Legal** y **17.9% en Proceso de Investigación**.



En comparación con el mes de diciembre de los años 2024 y 2023, en el periodo 2025-2024 se evidencia una **reducción de 19 homicidios** en el equivalente a **40%** y una **reducción de 14 homicidios** en el periodo **2025-2023** equivalente a **33%**.



En ese mismo orden presentamos el **acumulado total de homicidios en el 2025** en comparación con **2024** y **2023**. En el periodo **2025-2024** se evidencia una **reducción de 85 homicidios**, equivalente a una disminución del **7%**, y una **reducción de 205 homicidios** en el periodo **2025-2023**, equivalente a una disminución del **15%**.

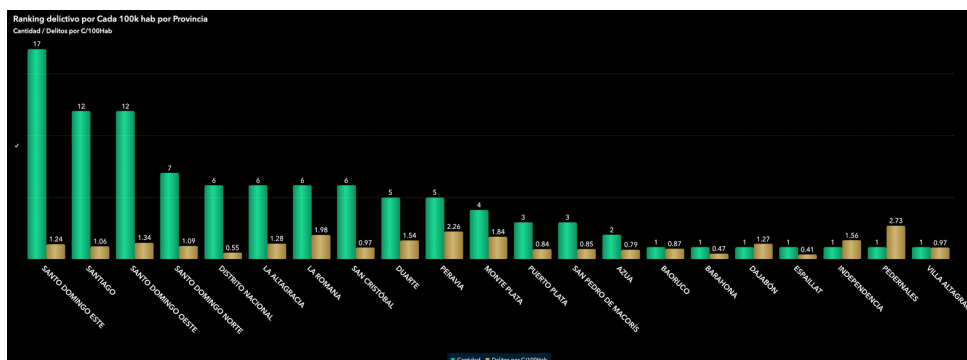


### C. Heridos

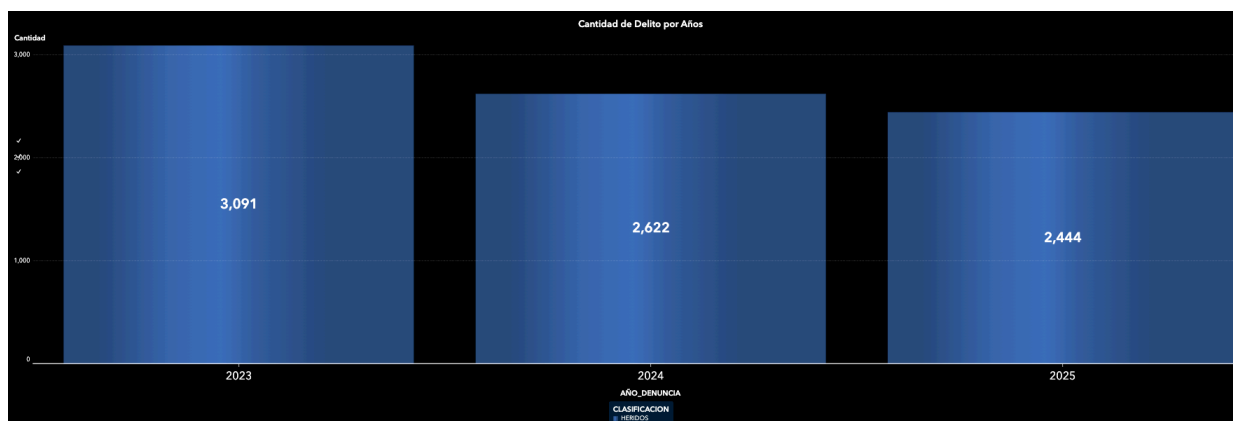
En los 12 primeros días del mes de diciembre **101 heridos**, evidenciándose que **un 47.5% corresponde a Conflicto Social**, **26.7% Delincuencia**, **15.8% En Proceso de Investigación** y **9.9% Acción Legal**.



En el análisis geográfico se evidencia que la mayor concentración de heridos se encuentra distribuida entre los territorios de **Santo Domingo Este**, **Santiago** y **Santo Domingo Oeste**.

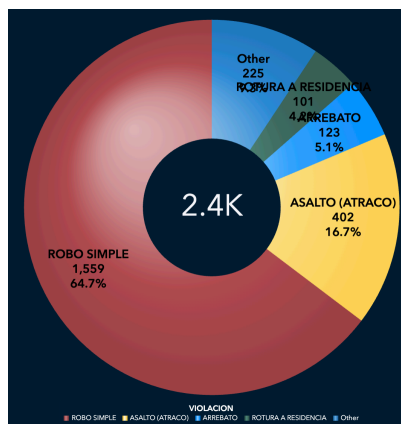


En comparación con el acumulado de los años 2024 y 2023, en el periodo 2025-2024 se evidencia una **reducción de 178 heridos**, equivalente a **6.8%**, y una **reducción de 647 heridos** en el periodo **2025-2023**, equivalente **20.9%**.



## D. Robos

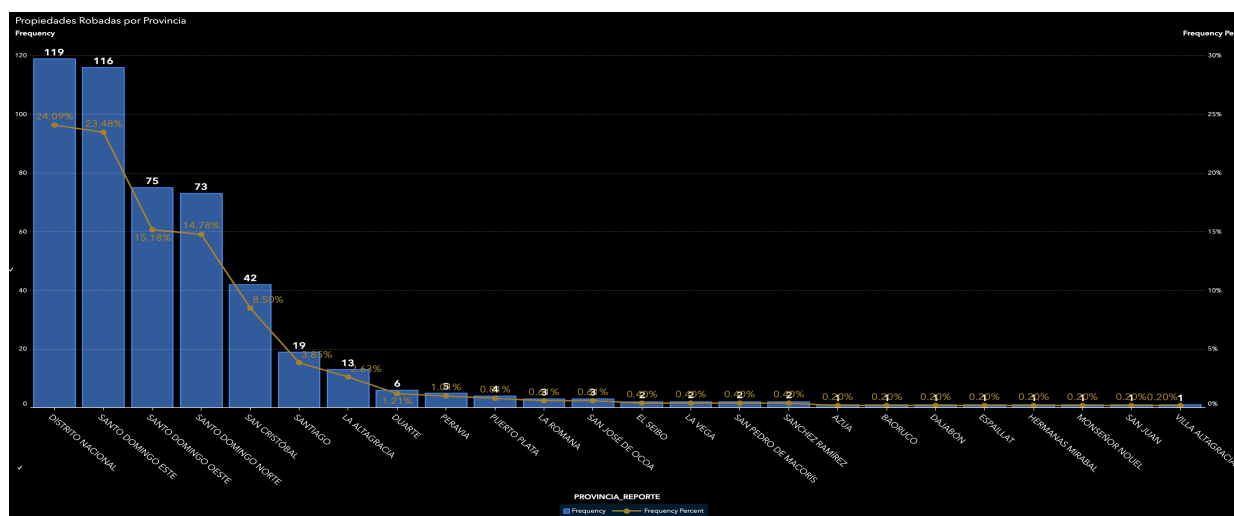
En los 12 primeros días del mes de diciembre **2,340 robos** distribuidos en **64.7% Robo simple**, **16.7% a Asalto (Atraco)**, **5.1% Arrebató**, **4.2% Rotura a residencia** y **9.3% a otros tipos de robos**.



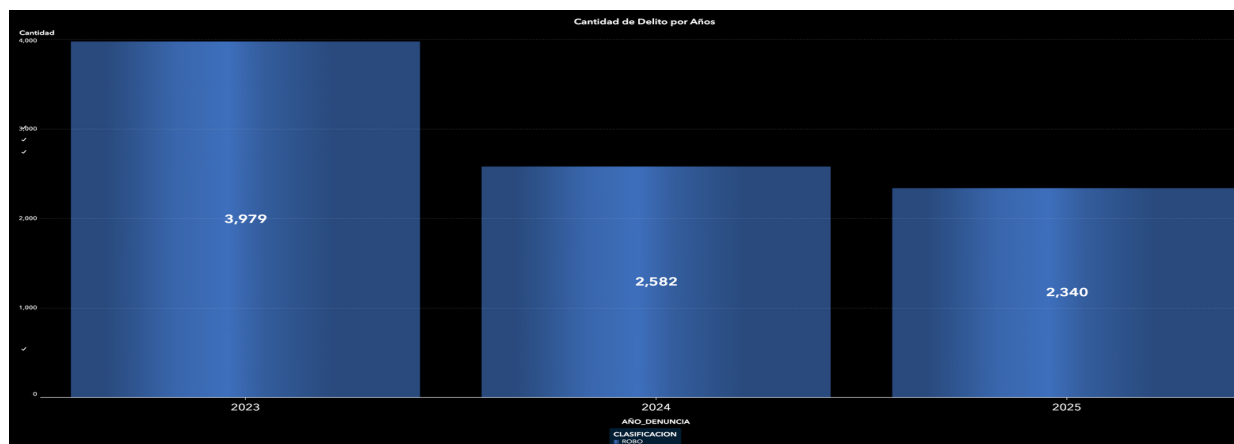
En el análisis de propiedades sustraídas se resalta que los bienes sustraídos de mayor incidencia son el **celular**, **motocicleta** y **contador eléctrico**.



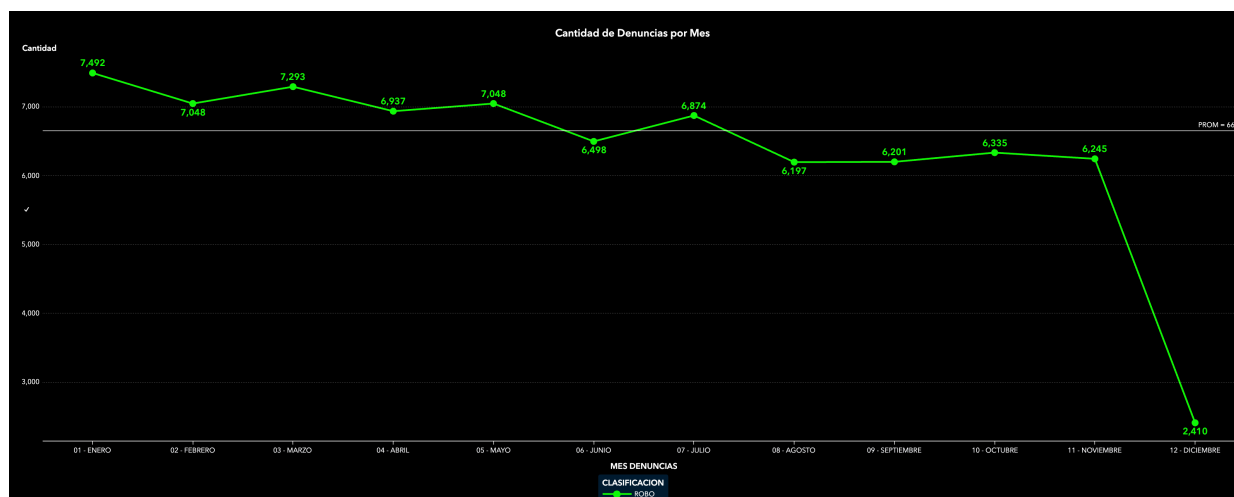
Siguiendo el análisis geográfico de robo por provincias en el mes de diciembre se evidencia que el **86.03%** de los robos se concentran en el Distrito Nacional, Gran Santo Domingo y San Cristóbal, encabezado por **Distrito Nacional**.



En comparación con el mes de diciembre de los años 2024 y 2023, en el periodo 2025-2024 se evidencia una **reducción de 242 robos**, equivalente a **9.3%**, y una **reducción de 1,639 robos** en el periodo 2025-2023, equivalente **41%**.



En el análisis de los robos denunciados, el **promedio mensual del año se sitúa en aproximadamente 6,650 casos**, lo que permite dimensionar el comportamiento reciente y se analiza que de mantenerse el ritmo actual de denuncias durante lo que resta del mes, la **proyección de cierre de diciembre se ubicaría 5800 robos aproximadamente**, consolidándose como **uno de los meses con menor incidencia del año**.

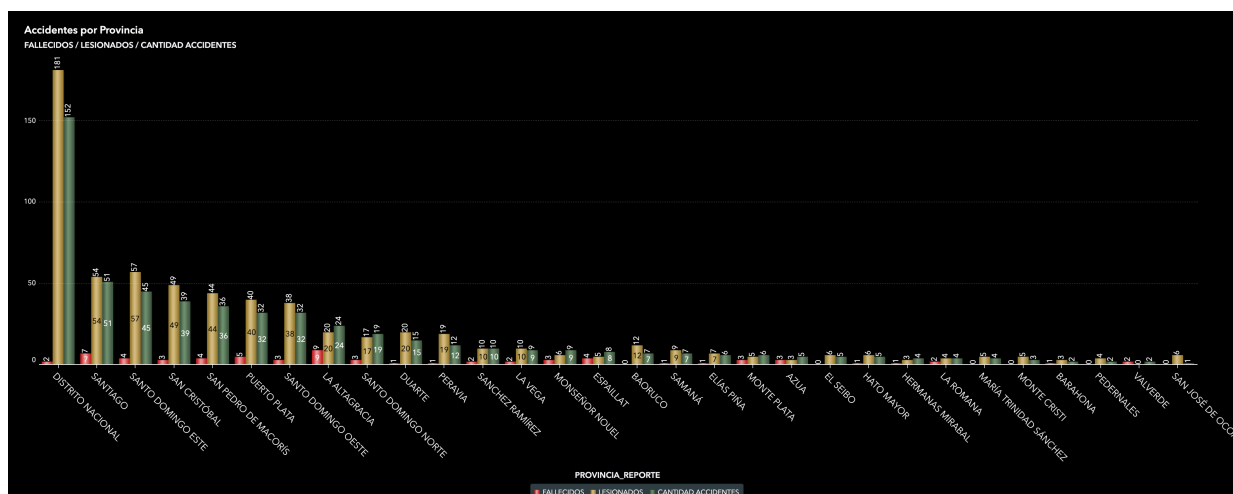


## E. ACCIDENTES DE TRANSITO

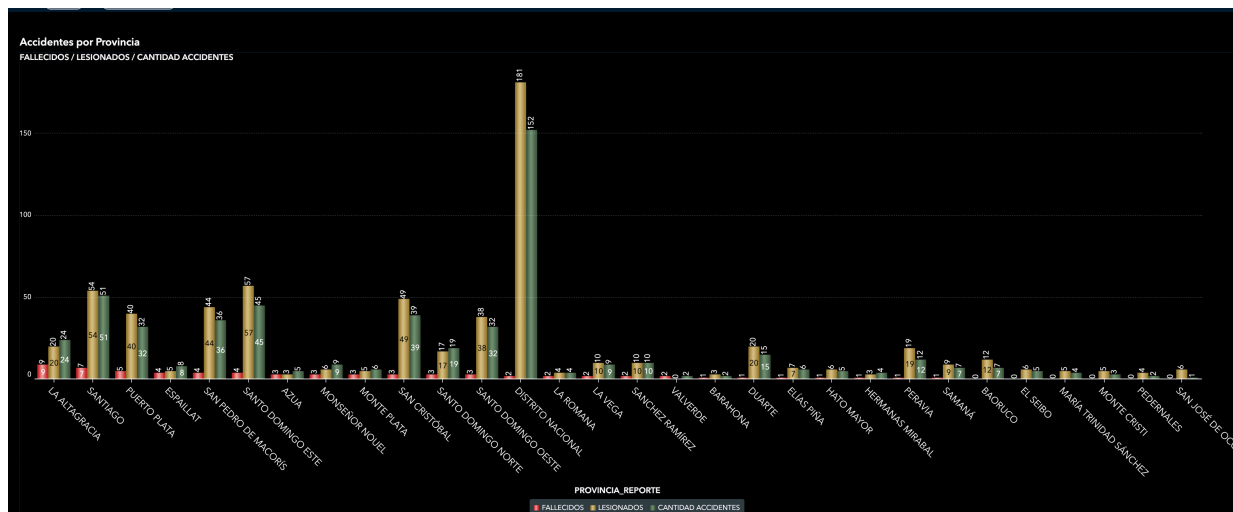
A nivel nacional en el **mes de diciembre** se han registrado **560 accidentes** de los cuales se reportan **68** fallecidos representando un ratio de fatalidad de **12.14%**.



En el análisis de accidentes de diciembre se verifica que los territorios de **Distrito Nacional, Santiago y Sto. Dgo. Este** son los de mayor incidencia.

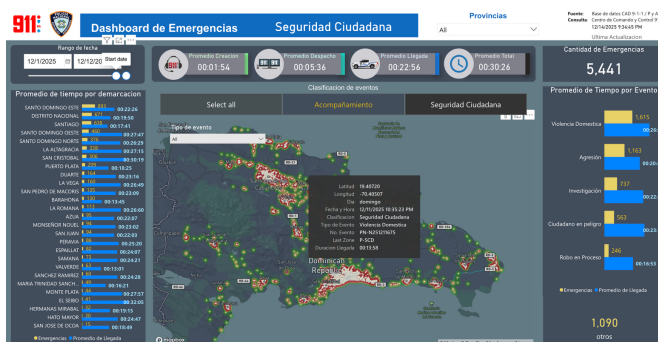


En ese mismo orden en el **análisis de fallecidos** se evidencia que **La Altagracia, Santiago y Puerto Plata** son los territorios de mayor fatalidad.

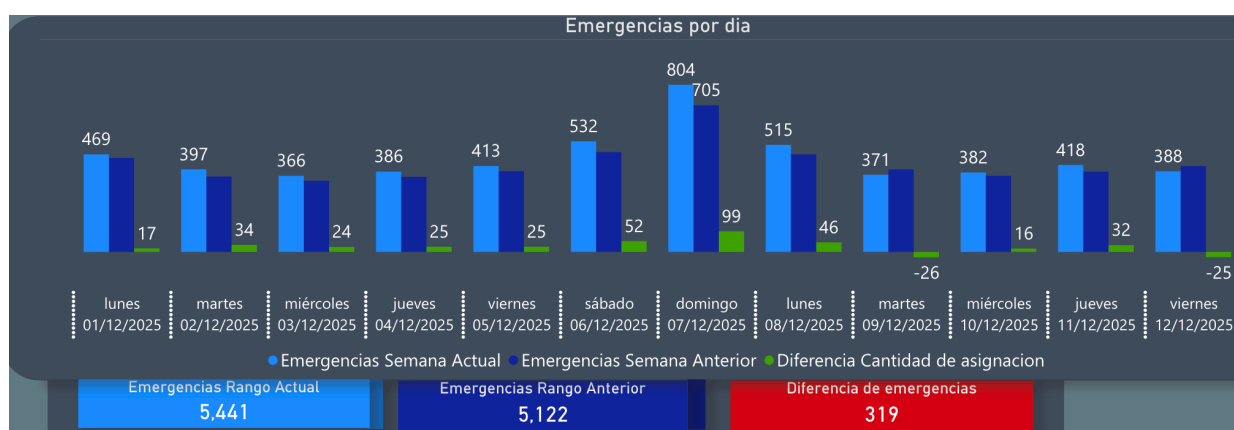


## F. 911

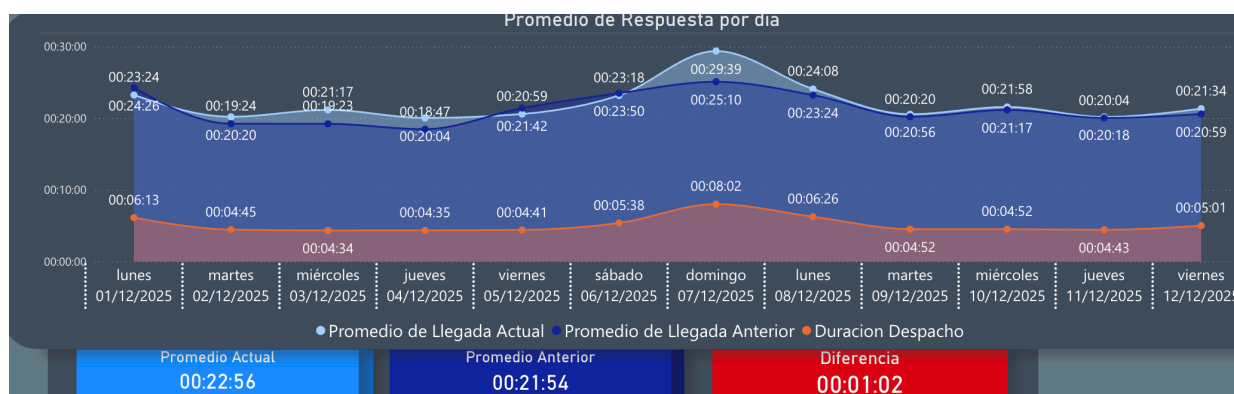
Con relación al 9-1-1, en el mes de diciembre se registraron **5,441 emergencias de Seguridad Ciudadana**, en su gran mayoría por “**Violencia doméstica**” y “**Agresión**”.



En comparación con el rango anterior de días, se evidencia un aumento de **319 emergencias con relación al rango anterior**.



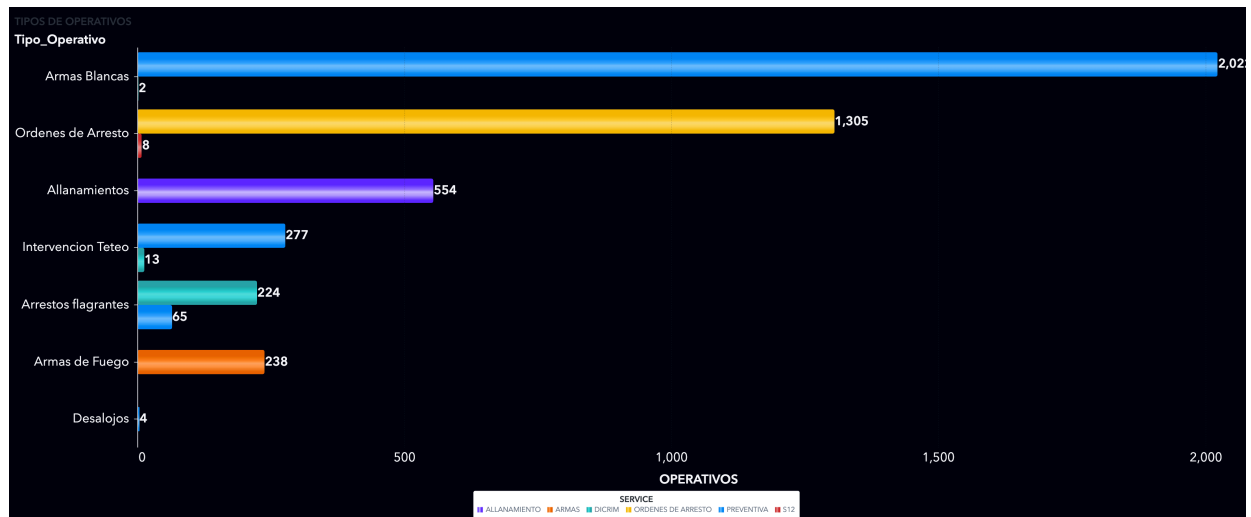
Con relación al tiempo de respuesta promedio el mismo se presenta en **22:56** donde se evidencia un aumento de **1 minuto y 2 segundos con relación al rango anterior**.



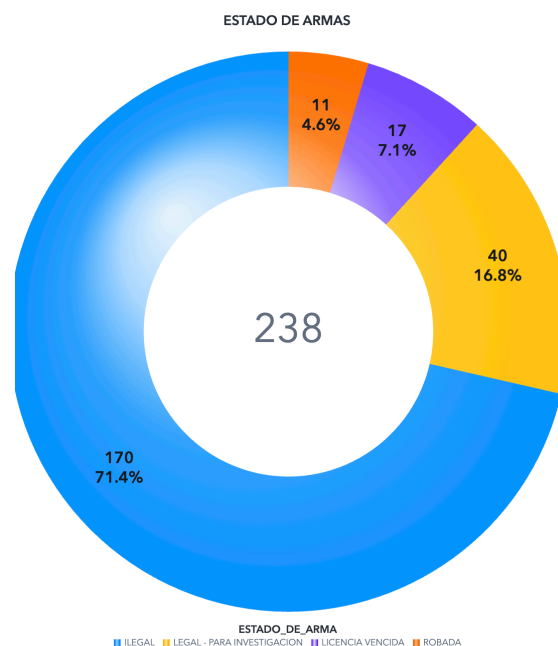
## 2. OPERATIVIDAD

Como producto de la operatividad conjunta entre **Policía Nacional, MIDE y DNCD** a nivel nacional durante todo el mes de diciembre se han realizado **607,702** operativos por preventiva y **18,747** por DICRIM.

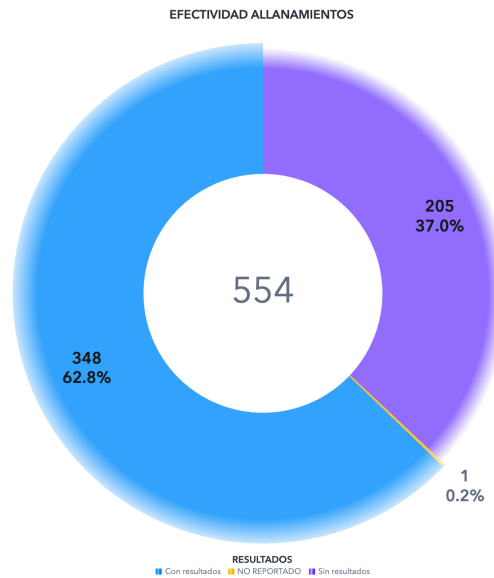
En ese mismo orden destacamos los siguientes resultados:



- La incautación de 2,022 armas blancas
- La ejecución de 1,305 ordenes de arresto
- La intervención de 227 teteos via preventiva y 13 via DICRIM
- La ejecución de 224 arrestos flagrantes via DICRIM y 65 via preventiva
- La ejecución de 4 desalojos
- La incautación de 238 armas de fuego de las cuales el 71.4% tenía condición de ilegal:



- La ejecución de 554 ordenes de allanamiento con un 62.8% de efectividad:



#### a) Violencia de género

Durante el mes de diciembre se ha registrado la siguiente operatividad de DEAMVI:



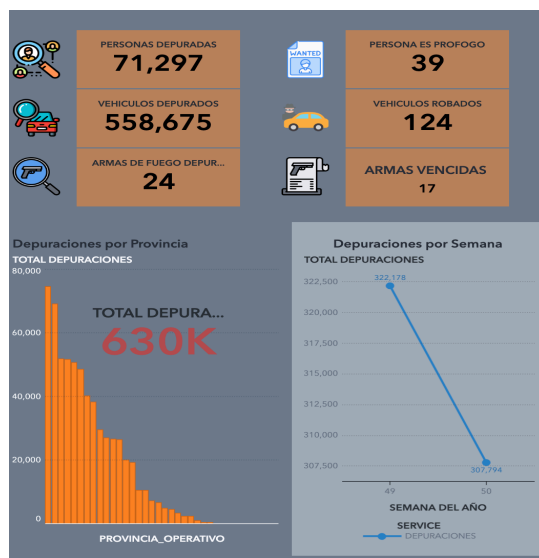
- **1,589** asistencia a víctimas
- **568** protección a víctimas
- **15** rescates a menores y personas vulnerables
- **Ejecución de 317 órdenes de arresto de 372 recibidas con 85% en la efectividad.**



### b) Depuraciones DEBI

Durante el mes de diciembre 2025 se han realizado un total **629,972 depuraciones** de personas, vehículos y armas de fuego.

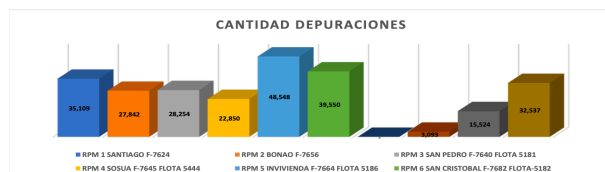
La distribución por tipo de estas depuraciones se presenta a continuación:



### c) Depuraciones RPM

Durante el mes de diciembre 2025 se han realizado un total **253,307 depuraciones** automáticas distribuidas como sigue a continuación, destacandose las unidades de **Invivienda (48,548)** y **San Cristobal (39,550)** como las de mayor operatividad:

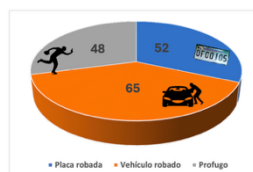
DEPURACIONES	
UNIDAD	CANTIDAD
RPM 1 SANTIAGO F-7624	35,109
RPM 2 BONAIO F-7656	27,842
RPM 3 SAN PEDRO F-7640 FLOTA 5181	28,254
RPM 4 SOSUA F-7645 FLOTA 5444	22,850
RPM 5 INVIVIENDA F-7664 FLOTA 5186	48,548
RPM 6 SAN CRISTOBAL F-7682 FLOTA-5182	39,550
RPM 7 BANI F-7635 FLOTA 5179	-
RPM 8 BANI F-7648 FLOTA 5180	3,093
RPM 9 MONTE PLATA F-7684 FLOTA 5184	15,524
RPM 10 LA ROMANA F-7671	32,537
<b>TOTAL</b>	<b>253,307</b>



En ese orden se generaron **165 alertas** por :

- Placas robadas o perdidas = 52
- Vehículos robados = 65
- Prófugos asociados a vehículos = 48

DISTRIBUCION POR TIPO DE ALERTA



d) Microtráfico (DNCD)

En materia de microtráfico se presentan los siguientes resultados para el mes de diciembre del año 2025:

