



**PROCURADURIA GENERAL  
DE LA REPÚBLICA**

# **ANÁLISIS ESTADÍSTICO CRIMINALIDAD\_125**

**DIRECCIÓN GENERAL, P.N.**  
8 de diciembre 2025



I.    Tabla de contenido

1.    **ESTADÍSTICA DELICTIVA .....2**

    A.    Tasa De Homicidio Por Cada 100,000 Habitantes acumulada año 2025 .....2

    B.    Homicidios.....4

    C.    Heridos.....5

    D.    Robos .....6

    E.    ACCIDENTES DE TRANSITO .....8

    F.    911.....9

2.    **OPERATIVIDAD .....10**

    a)   Violencia de género ..... 11

    b)   Depuraciones DEBI ..... 12

    c)   Depuraciones RPM ..... 12

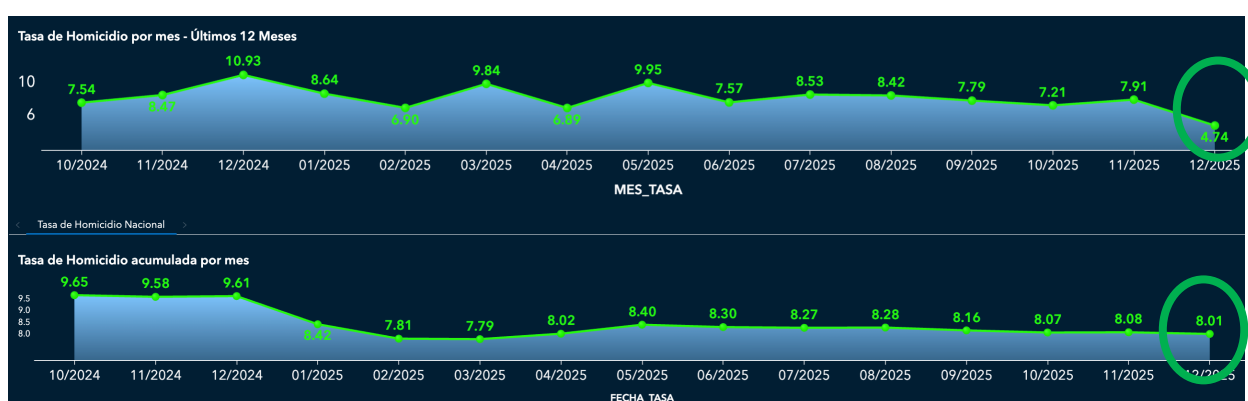
    d)   Microtráfico (DNCD) ..... 13

## 1. ESTADÍSTICA DELICTIVA

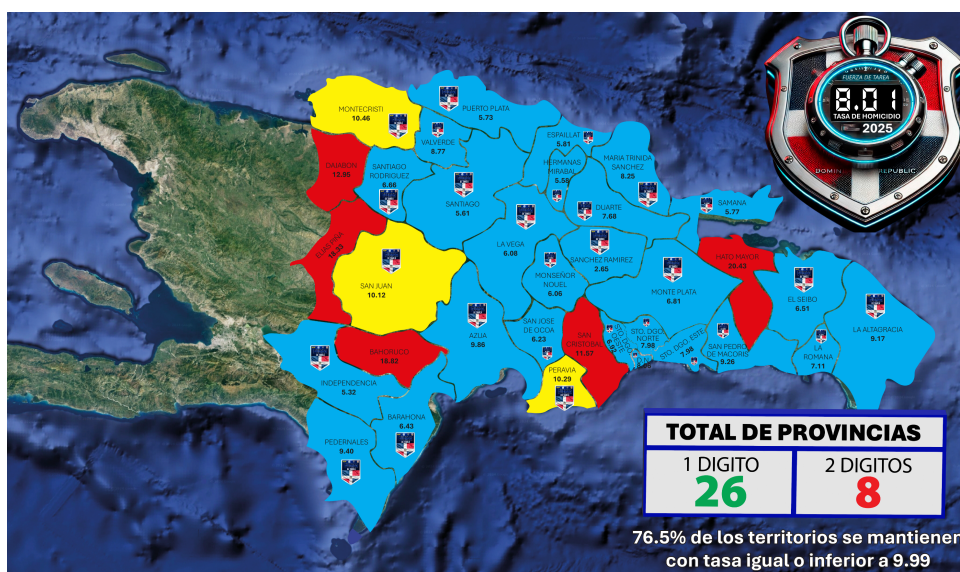
En este centésimo vigésimo quinto reporte semanal de estadística delictiva, se tomaron en consideración los datos al 5 de diciembre:

### A. Tasa De Homicidio Por Cada 100,000 Habitantes acumulada año 2025

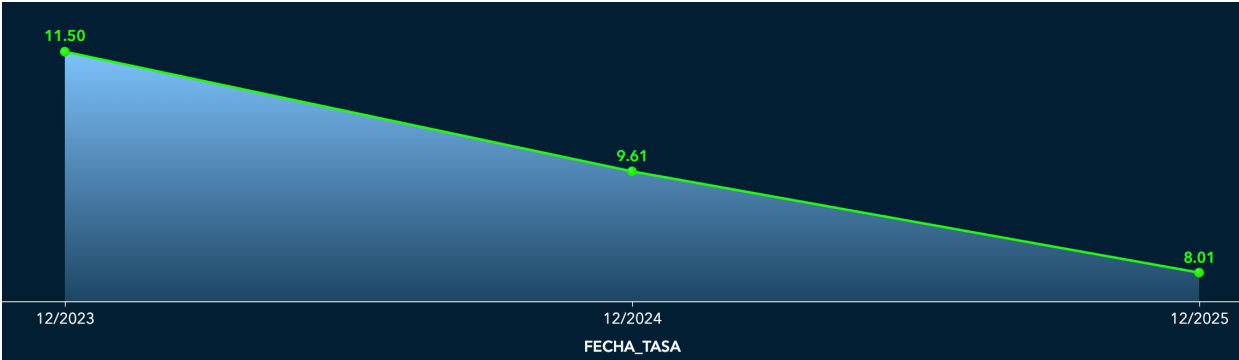
Iniciando con el análisis estadístico delictivo presentamos al 5 de diciembre una tasa de homicidios del mes de **4.91** y acumulada de **8.01** a continuación el comportamiento de la tasa acumulada:



A nivel nacional se reportan **26 territorios con una tasa de homicidios en 1 dígito** y **8 territorios con una tasa en 2 dígitos**. Esto representa que el **76.4 % del total de los territorios mantiene una tasa igual o inferior a 9.99** homicidios por cada 100,000 habitantes.



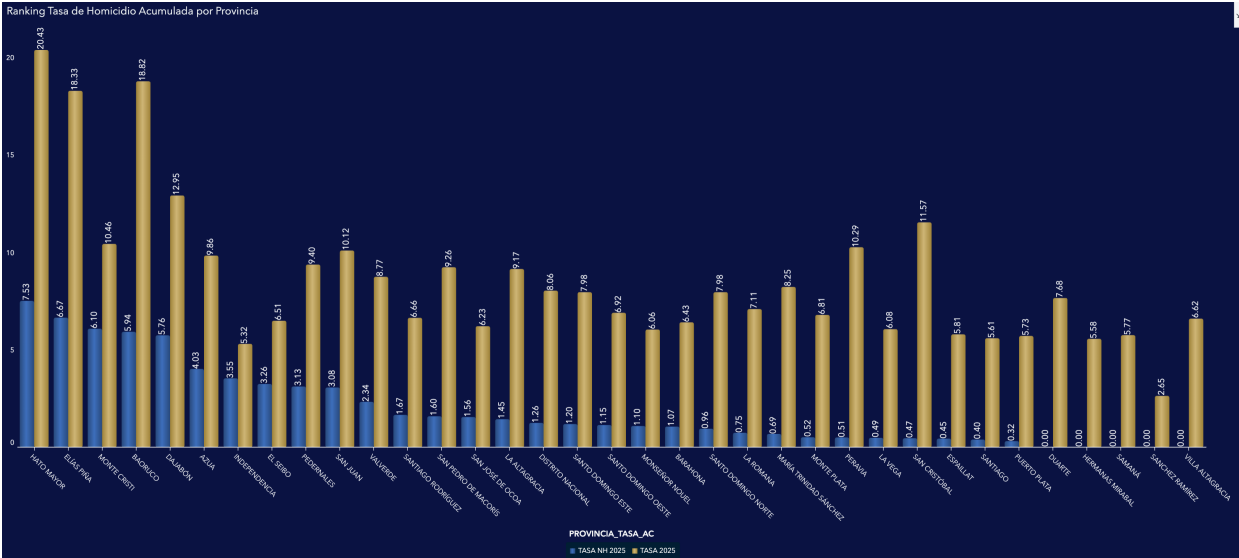
A continuación se presenta el análisis comparativo por año de la **tasa acumulada de homicidios durante el mes de diciembre** evidenciándose una **reducción de 1.6** entre el 2024 y 2025; y **3.49 puntos** entre 2023 y 2025.



En ese orden, presentamos que **1.28 puntos** de la tasa corresponde a extranjeros (nacionales haitianos), significando esto que la **tasa nacional sería 6.73**.



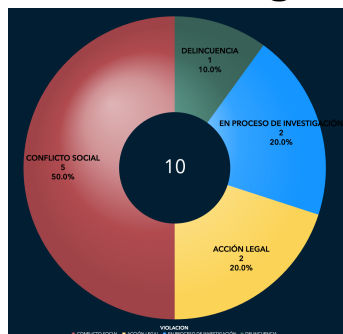
A continuación presentamos el detalle por provincia de estos homicidios de nacionales haitianos contraponiendo la tasa nacional y la tasa de extranjeros, quedando las provincias de **Hato Mayor, Elías Piña y Monte Cristi** son las de mayor incidencia:



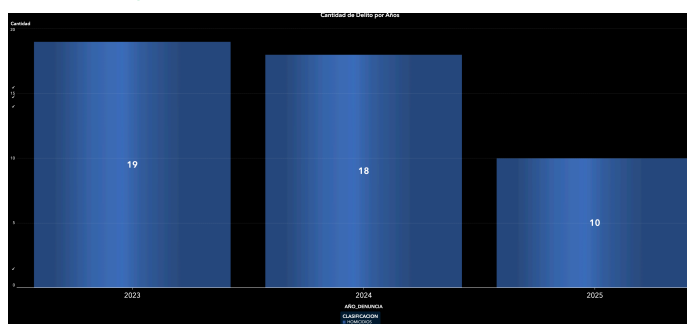


## B. Homicidios

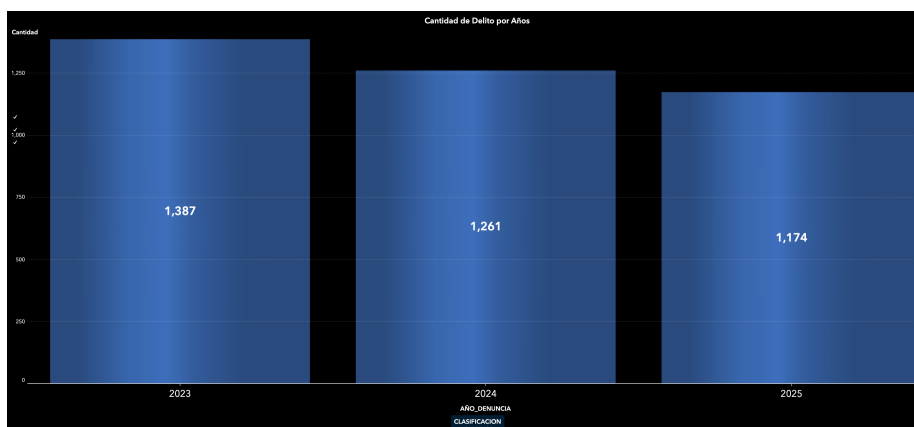
En los 5 primeros días del mes de diciembre se han registrado **10 homicidios**, a continuación, presentamos la distribución por clasificación, evidenciándose que el **50% corresponde a Conflicto Social**, **20% por Acción Legal**, **20% en Proceso de Investigación** y **10% a Delincuencia**.



En comparación con el mes de diciembre de los años 2024 y 2023, en el periodo 2025-2024 se evidencia una **reducción de 8 homicidios** en el equivalente a **44%** y una **reducción de 9 homicidios** en el periodo **2025-2023** equivalente a **47%**.

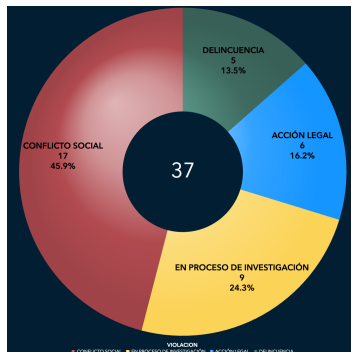


En ese mismo orden presentamos el acumulado total de homicidios en el **2025** en comparación con **2024** y **2023**. En el periodo **2025-2024** se evidencia una **reducción de 87 homicidios**, equivalente a una disminución del **7%**, y una **reducción de 213 homicidios** en el periodo **2025-2023**, equivalente a una disminución del **15%**.

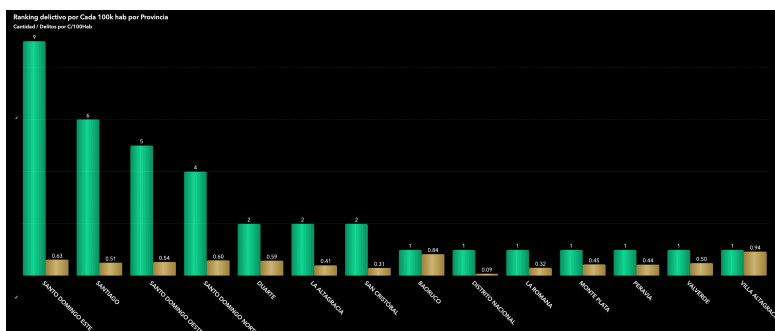


### C. Heridos

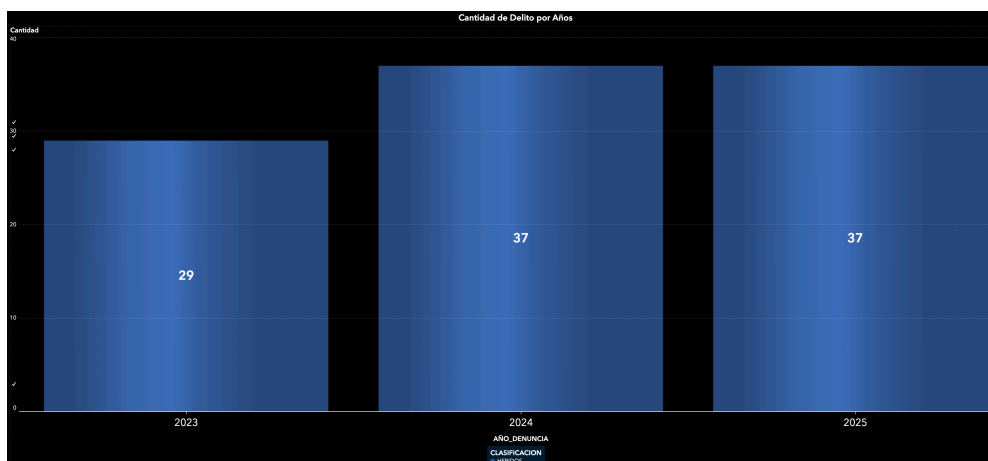
En los 5 primeros días del mes de diciembre **37 heridos**, evidenciándose que **un 45.9% corresponde a Conflicto Social**, **24.3% En Proceso de Investigación**, **16.2% Acción Legal** y **13.5% Delincuencia**.



En el análisis geográfico se evidencia que la mayor concentración de heridos se encuentra distribuida entre los territorios de **Santo Domingo Este**, **Santiago** y **Santo Domingo Oeste**.

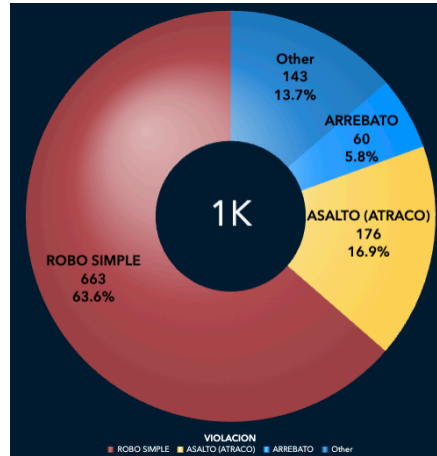


En comparación con el mes de diciembre de los años 2024 y 2023, en el periodo 2025-2024 no se evidencia variación y en el periodo **2025-2023** un **incremento de 8 heridos** equivalente a **27.5%**.



## D. Robos

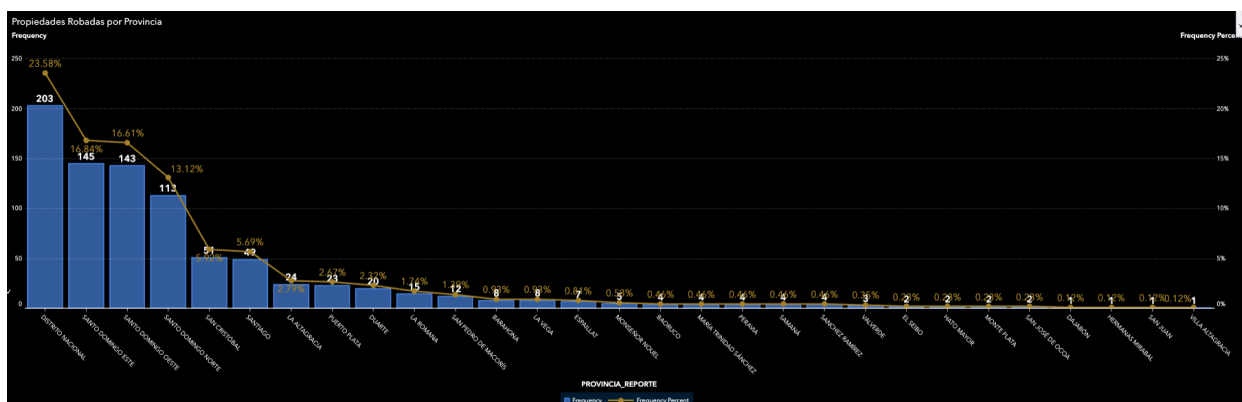
En los 5 primeros días del mes de diciembre **1,041 robos** distribuidos en **63.6% Robo simple, 16.9% a Asalto (Atraco), 5.8% Arrebatos y 13.7% a otros tipos de robos.**



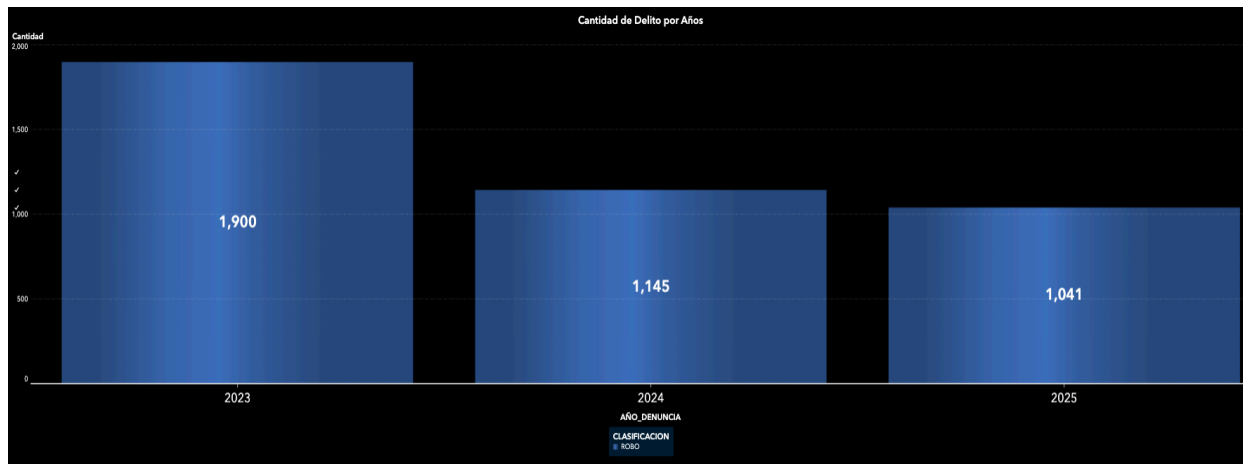
En el análisis de propiedades sustraídas se resalta que los bienes sustraídos de mayor incidencia son el **celular, motocicleta y contador eléctrico**.



Seguindo el análisis geográfico de robo por provincias en el mes de diciembre se evidencia que el **76%** de los robos se concentran en el gran Santo Domingo, Santiago y San Cristóbal, encabezado por **Distrito Nacional**.

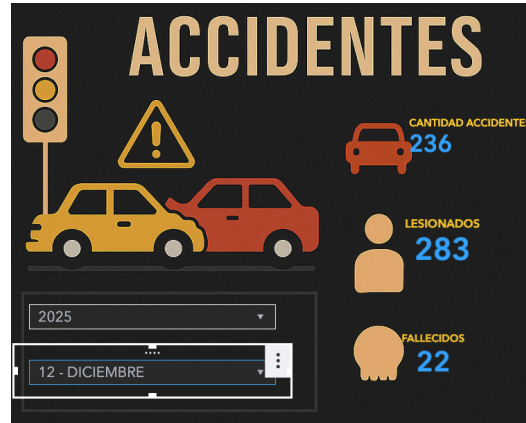


En comparación con el mes de diciembre de los años 2024 y 2023, en el periodo 2025-2024 se evidencia una **reducción de 104 robos**, equivalente a **9%**, y una **reducción de 859 robos** en el periodo 2025-2023, equivalente **45%**.

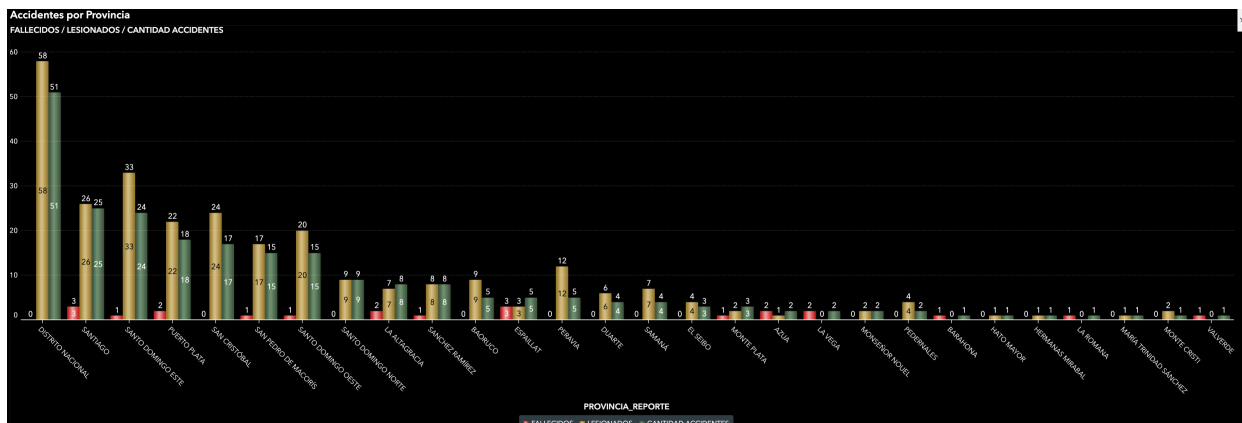


## E. ACCIDENTES DE TRANSITO

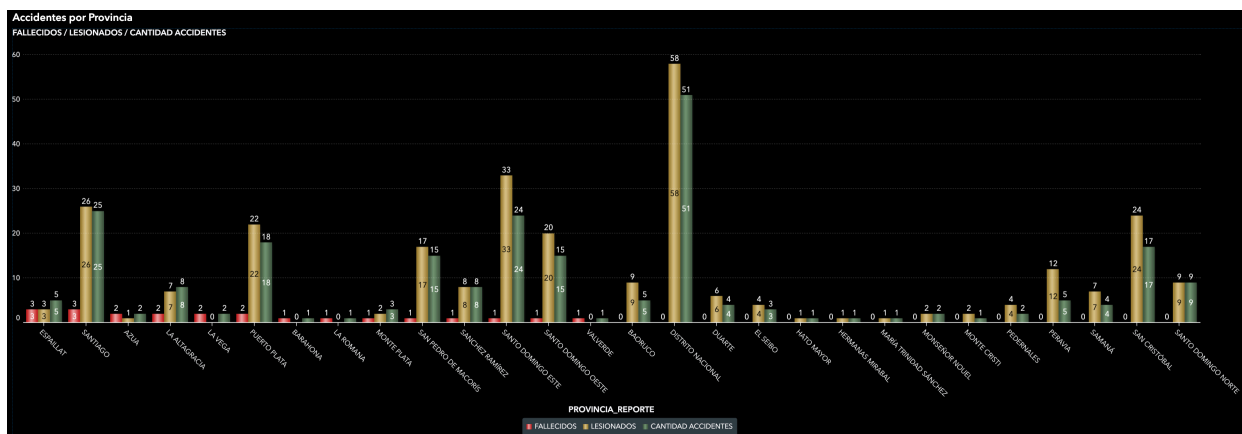
A nivel nacional en el **mes de diciembre** se han registrado **236 accidentes** de los cuales se reportan **22** fallecidos representando un ratio de fatalidad de **9.32%**.



En el análisis de accidentes de diciembre se verifica que los territorios de **Distrito Nacional, Santiago y Sto. Dgo.** Este son los de mayor incidencia.



En ese mismo orden en el **análisis de fallecidos** se evidencia que **Espailat, Santiago y Azua son** los territorios de mayor fatalidad.

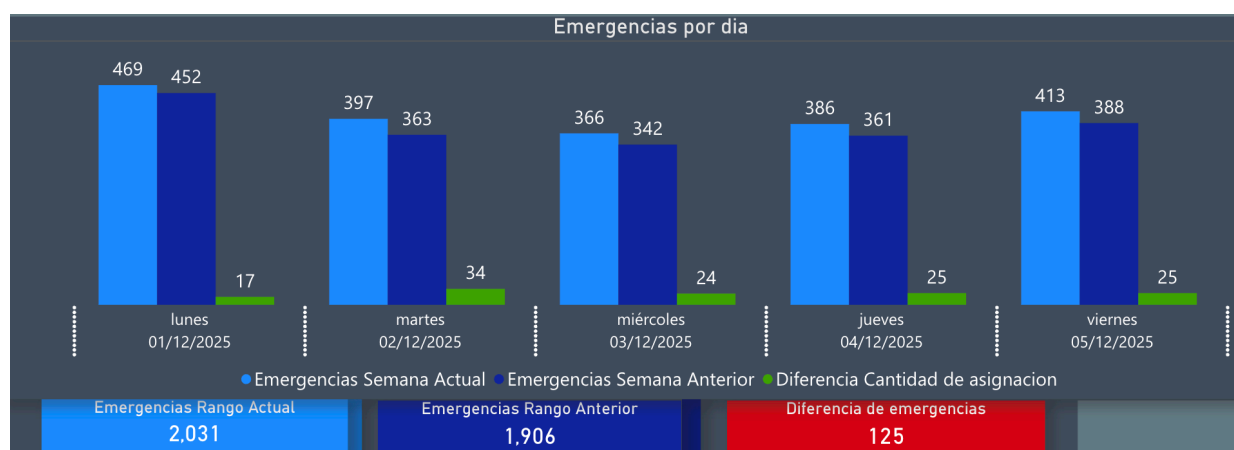


## F. 911

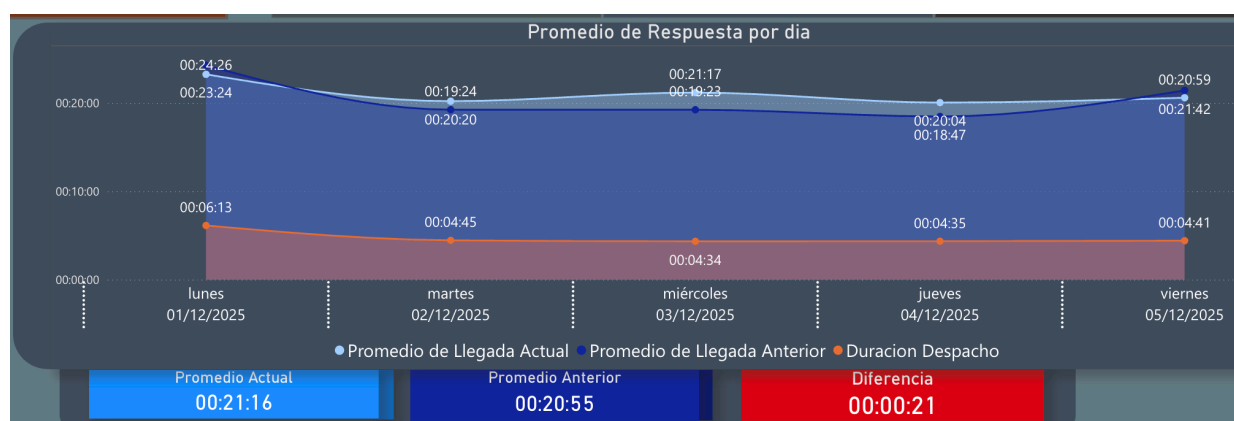
Con relación al 9-1-1, en el mes de diciembre se registraron **2,031 emergencias de Seguridad Ciudadana**, en su gran mayoría por “**Violencia doméstica**” y “**Agresión**”.



En comparación con el rango anterior de días, se evidencia un aumento de **125 emergencias con relación al rango anterior**.



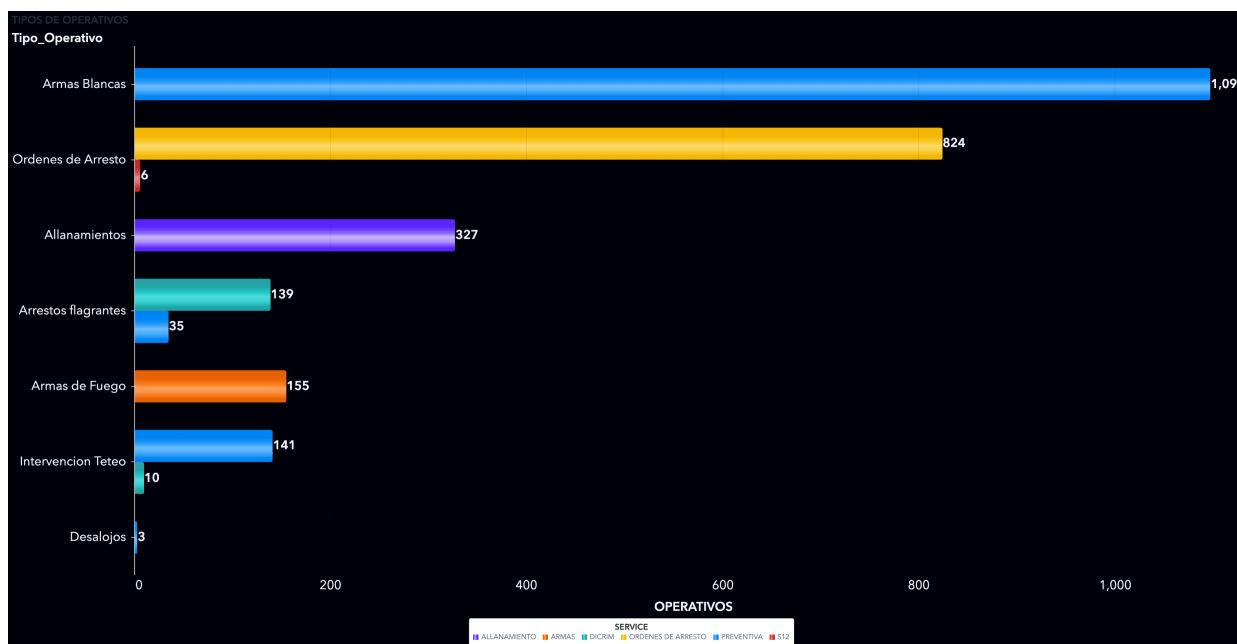
Con relación al tiempo de respuesta promedio el mismo se presenta en **21:16** donde se evidencia un aumento de **21 segundos con relación al rango anterior**.



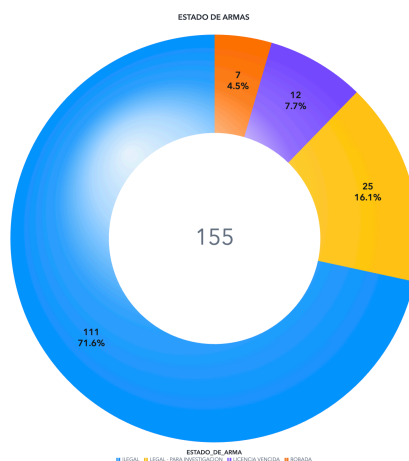
## 2. OPERATIVIDAD

Como producto de la operatividad conjunta entre **Policía Nacional, MIDE y DNCD** a nivel nacional durante todo el mes de diciembre se han realizado **359,594** operativos por preventiva y **9,728** por DICRIM.

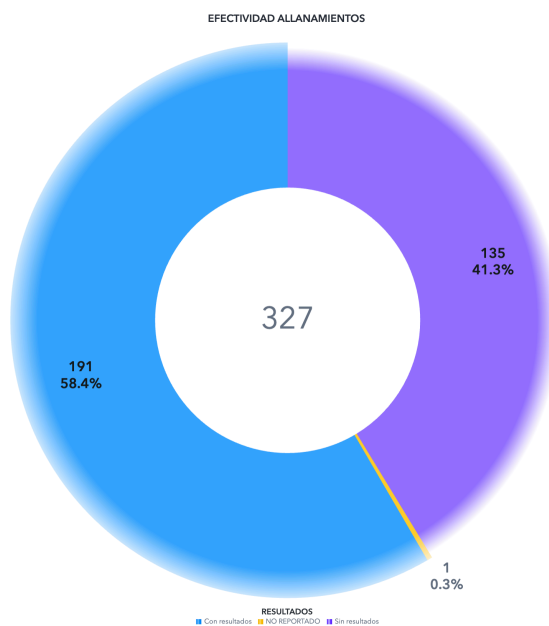
En ese mismo orden destacamos los siguientes resultados:



- La incautación de 1097 armas blancas
- La ejecución de 830 ordenes de arresto
- La intervención de 141 teteos via preventiva y 10 via DICRIM
- La ejecución de 139 arrestos flagrantes via DICRIM y 35 via preventiva
- La ejecución de 3 desalojos
- La incautación de 155 armas de fuego de las cuales el 71.6% tenía condición de ilegal:



- La ejecución de 327 ordenes de allanamiento con un 58.4% de efectividad:



#### a) Violencia de género

Durante el mes de diciembre se ha registrado la siguiente operatividad de DEAMVI:



- **718** asistencia a víctimas
- **245** protección a víctimas
- **11** rescates a menores y personas vulnerables
- **Ejecución de 164 órdenes de arresto de 186 recibidas con 88%** en la efectividad.



### b) Depuraciones DEBI

Durante el mes de diciembre 2025 se han realizado un total **307,146 depuraciones** de personas, vehículos y armas de fuego.

La distribución por tipo de estas depuraciones se presenta a continuación:



### c) Depuraciones RPM

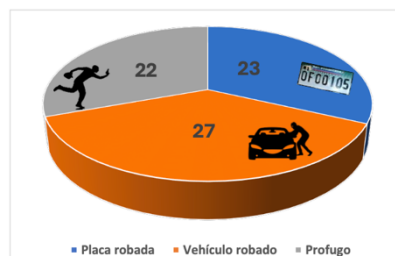
Durante el mes de diciembre 2025 se han realizado un total **110,228 depuraciones** automáticas distribuidas como sigue a continuación, destacándose las unidades de **Invivienda (18,122)**, **La Romana (18,110)** y **San Cristobal (16,533)** como las de mayor operatividad:

DEPURACIONES	
UNIDAD	CANTIDAD
RPM 1 SANTIAGO F-7624	14,139
RPM 2 BONA F-7656	12,026
RPM 3 SAN PEDRO F-7640 FLOTA 5181	10,616
RPM 4 SOSUA F-7645 FLOTA 5444	11,285
RPM 5 INVIVIENDA F-7664 FLOTA 5186	18,122
RPM 6 SAN CRISTOBAL F-7682 FLOTA-5182	16,533
RPM 7 BANI F-7635 FLOTA 5179	-
RPM 8 BANI F-7648 FLOTA 5180	3,093
RPM 9 MONTE PLATA F-7684 FLOTA 5184	6,304
RPM 10 LA ROMANA F-7671	18,110
<b>TOTAL</b>	<b>110,228</b>

En ese orden se generaron **72 alertas** por :

- Placas robadas o perdidas = 23
- Vehículos robados = 27
- Prófugos asociados a vehículos = 22

DISTRIBUCION POR TIPO DE ALERTA



d) Microtráfico (DNCD)

En materia de microtráfico se presentan los siguientes resultados para el mes de diciembre del año 2025:

