



**PROCURADURIA GENERAL
DE LA REPÚBLICA**

ANÁLISIS ESTADÍSTICO CRIMINALIDAD_123

DIRECCIÓN GENERAL, P.N.
24 de noviembre 2025



I. Tabla de contenido

1. **ESTADÍSTICA DELICTIVA2**

A. Tasa De Homicidio Por Cada 100,000 Habitantes acumulada año 20252

B. Homicidios.....4

C. Heridos.....6

D. Robos7

E. ACCIDENTES DE TRANSITO9

F. 91110

2. **OPERATIVIDAD11**

a) Violencia de género12

b) Depuraciones DEBI13

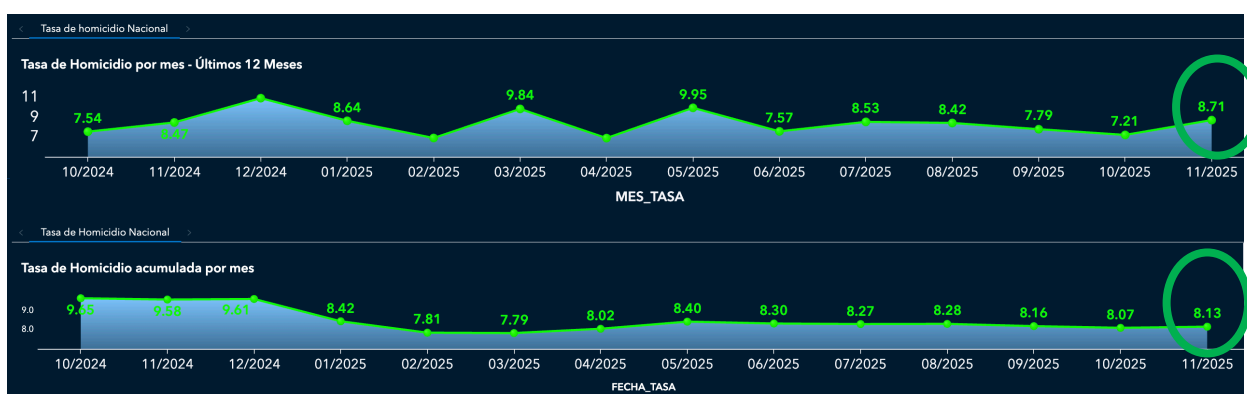
c) Microtrafico (DNCD)13

1. ESTADÍSTICA DELICTIVA

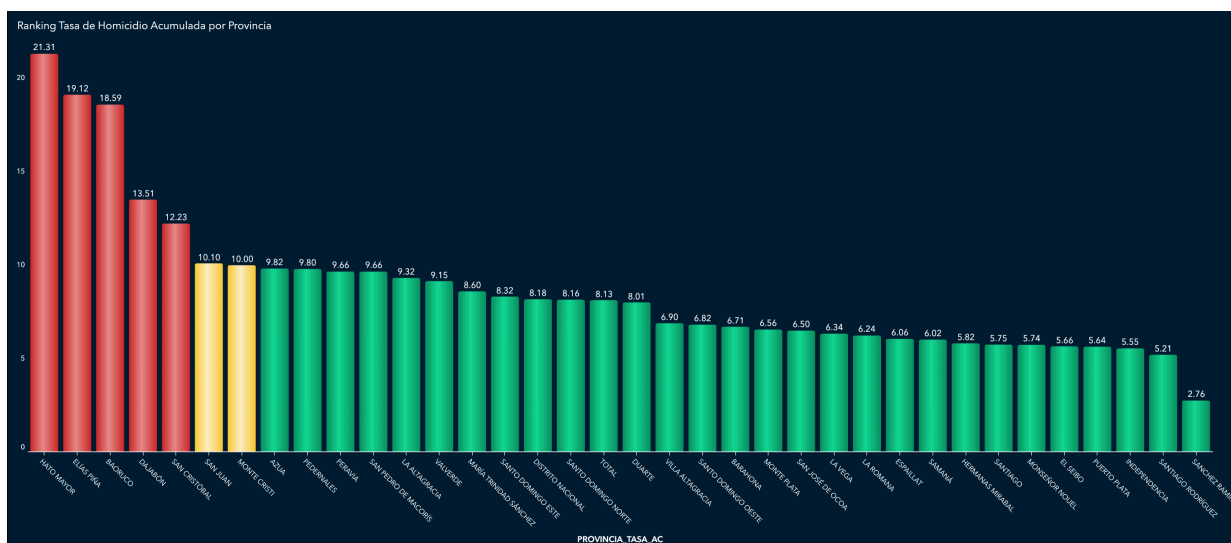
En este centésimo vigésimo tercer reporte semanal de estadística delictiva, se tomaron en consideración los datos al 21 de noviembre:

A. Tasa De Homicidio Por Cada 100,000 Habitantes acumulada año 2025

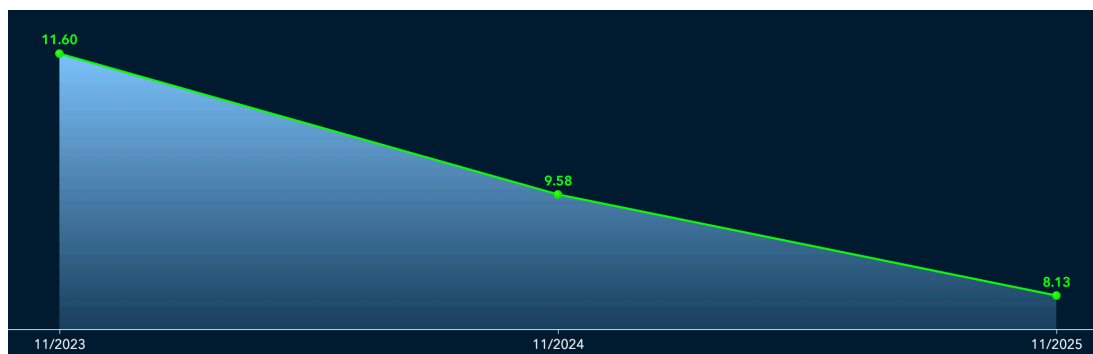
Iniciando con el análisis estadístico delictivo presentamos al 21 de noviembre una tasa de homicidios del mes de **8.71** y acumulada de **8.13** a continuación el comportamiento de la tasa acumulada:



A nivel nacional se reportan **27 territorios con una tasa de homicidios en 1 dígito** y **7 territorios con una tasa en 2 dígitos**. Esto representa que el **79.4 % del total de los territorios mantiene una tasa igual o inferior a 9.99 homicidios por cada 100,000 habitantes**.



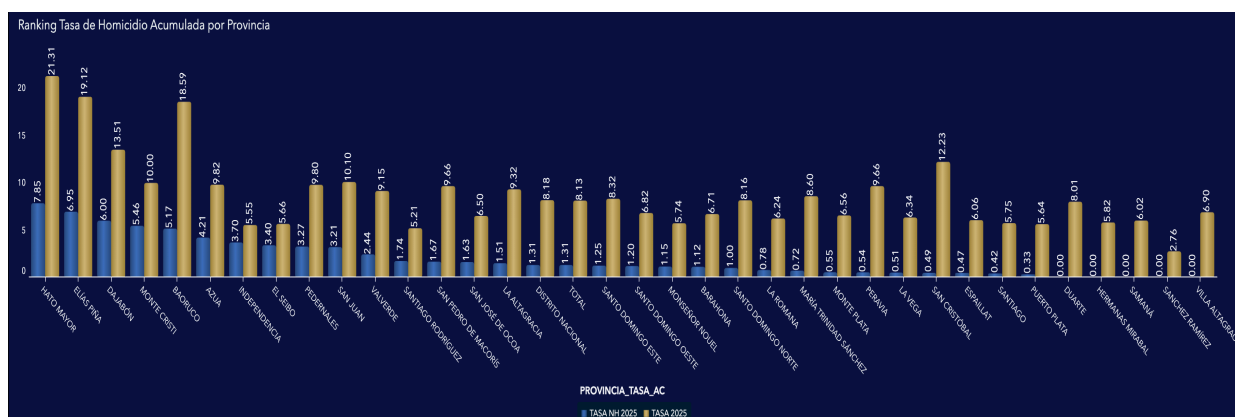
A continuación se presenta el análisis comparativo por año de la **tasa acumulada de homicidios durante el mes de noviembre** evidenciándose una **reducción de 1.45** entre el 2024 y 2025; y **3.47 puntos** entre 2023 y 2025, equivalente **30%**.



En ese orden, presentamos que **1.31 puntos** de la tasa corresponde a extranjeros (nacionales haitianos), significando esto que la **tasa nacional sería 6.82**.

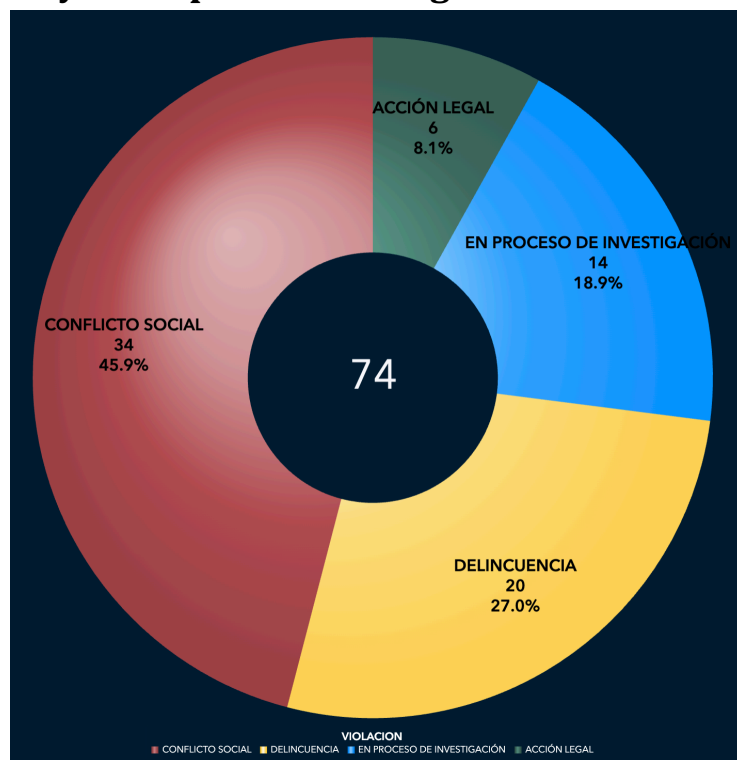


A continuación presentamos el detalle por provincia de estos homicidios de nacionales haitianos contraponiendo la tasa nacional y la tasa de extranjeros, quedando las provincias de **Hato Mayor, Elías Piña y Dajabon** son las de mayor incidencia:

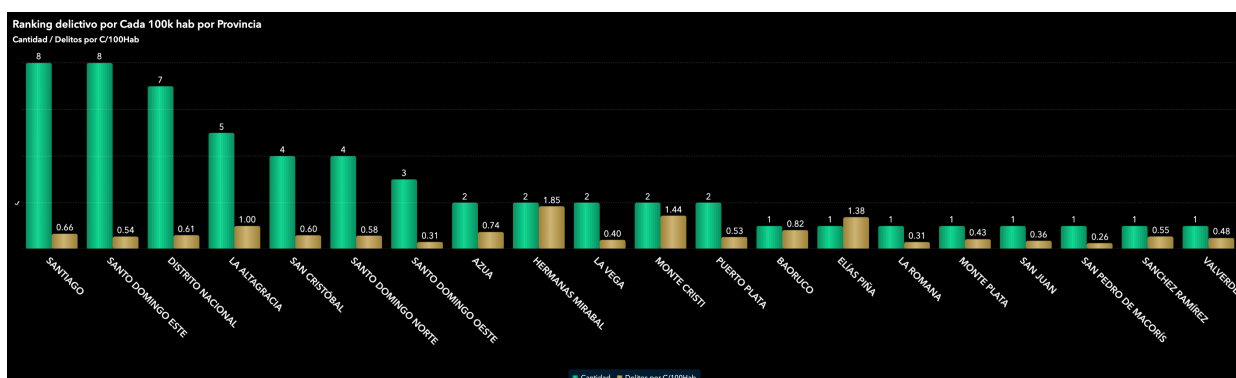


B. Homicidios

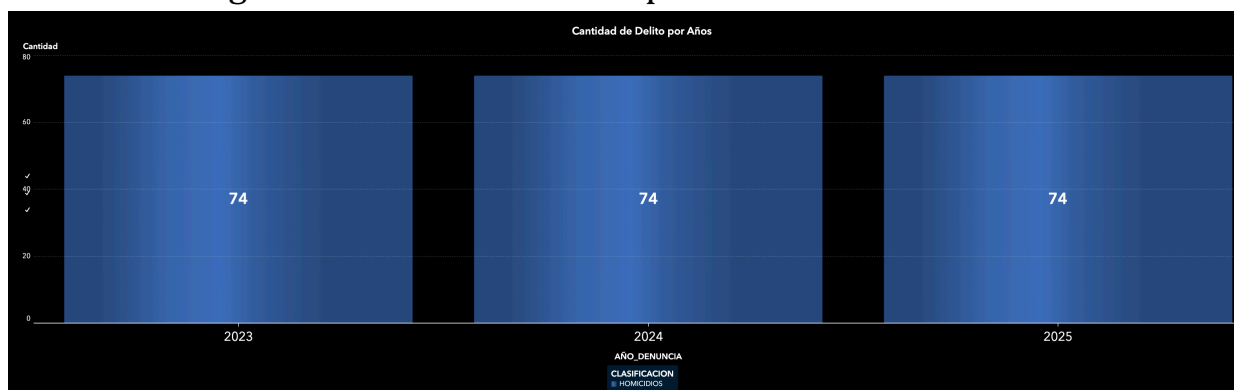
En el mes de noviembre se han registrado **74 homicidios**, a continuación, presentamos la distribución por clasificación, evidenciándose que el **45.9% corresponde a Conflicto Social**, **27% a Delincuencia**, **18.9% en Proceso de Investigación** y **8.1% por Acción Legal**.



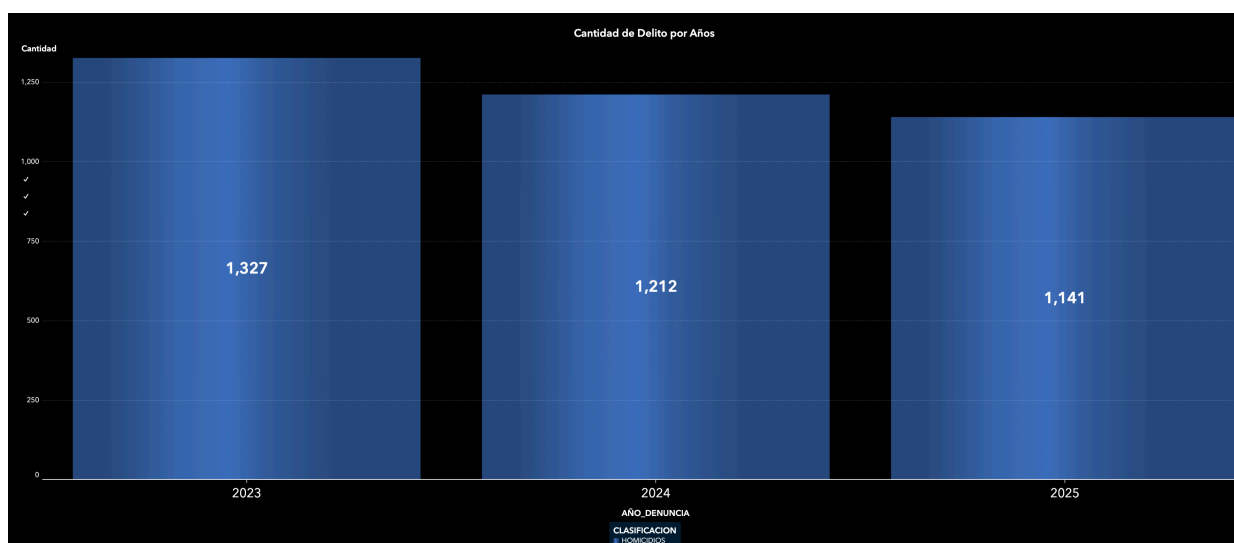
En el análisis geográfico se evidencia que los territorios de **Santiago, Santo Domingo Oeste y Distrito Nacional** encabezan la lista a nivel de cantidad de homicidios.



En comparación el mes de noviembre de los años 2024 y 2023, no se evidencia ninguna variación en dichos periodos.

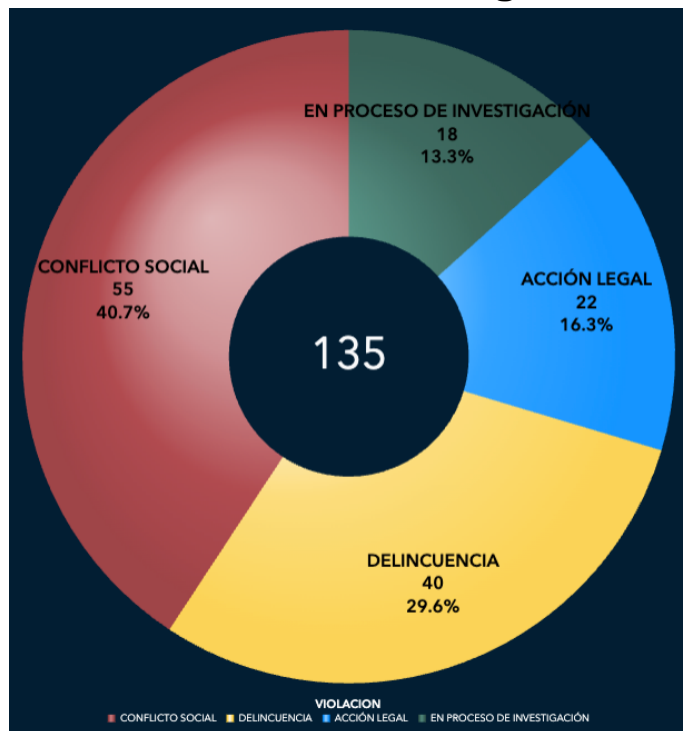


En ese mismo orden presentamos el acumulado total de homicidios en el 2025 en comparación con 2024 y 2023. En el periodo 2025-2024 se evidencia una **reducción de 71 homicidios**, equivalente a una disminución del 5.8%, y una **reducción de 186 homicidios** en el periodo 2025-2023, equivalente a una disminución del 14%.

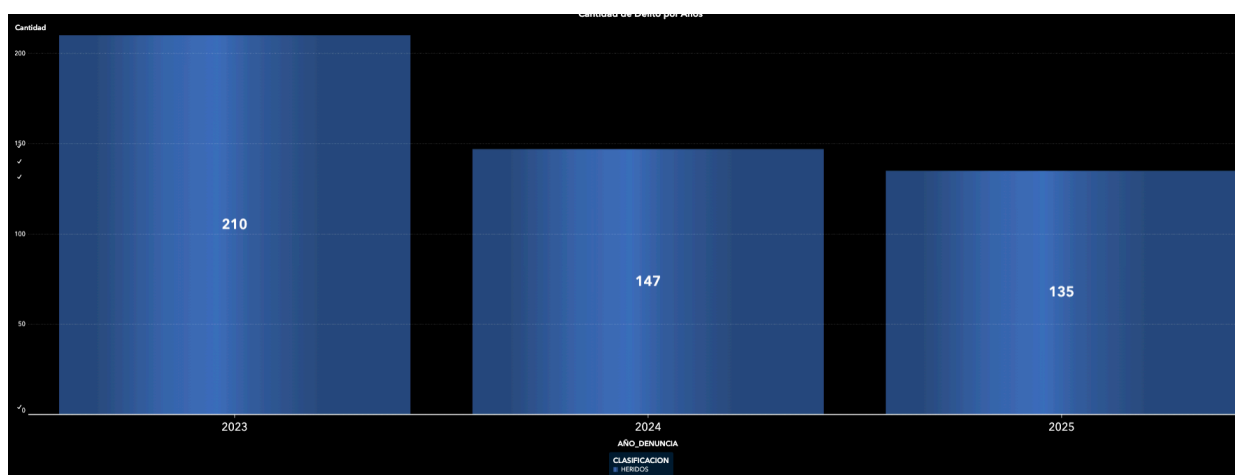


C. Heridos

En el mes de noviembre se registraron **135 heridos**, evidenciándose que **un 40.7% corresponde a Conflicto Social**, **29.6% Delincuencia**, **16.3% Acción Legal** y **13.3% En Proceso de Investigación**.

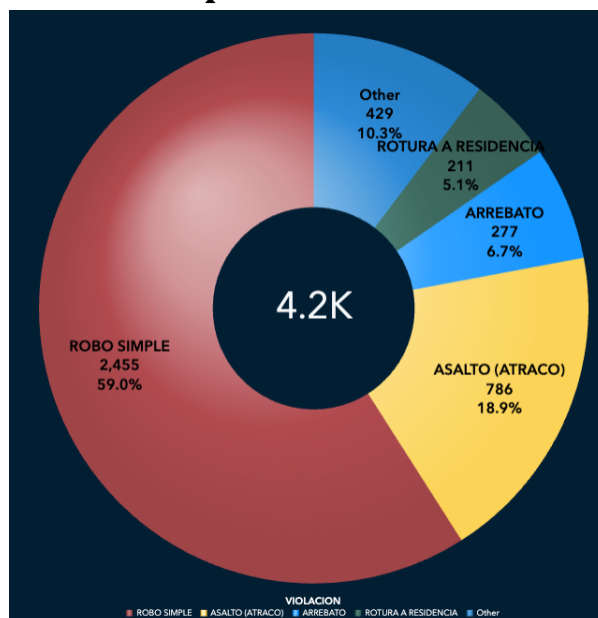


En comparación con el mes de noviembre de los años 2024 y 2023, en el periodo 2025-2024 se evidencia una reducción **de 12 heridos** equivalente a **8.1%** y una **reducción de 75 heridos** en el periodo **2025-2023** equivalente a **35.7%**.



D. Robos

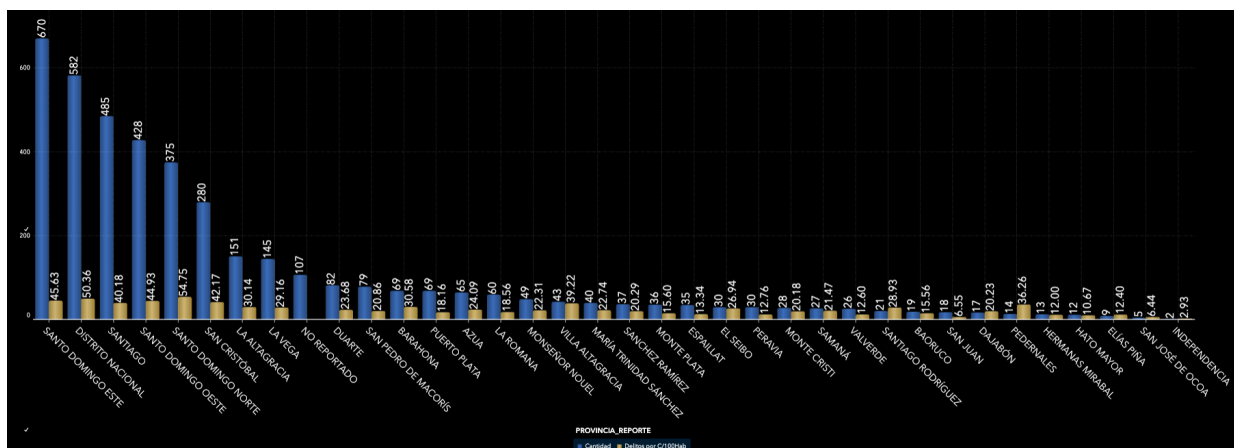
En el mes de noviembre se registraron **4113 robos** distribuidos en **59% Robo simple**, **18.9% a Asalto (Atraco)**, **6.7% Arrebató**, **5.1% Rotura a Residencia** y **10.3% a otros tipos de robos**.



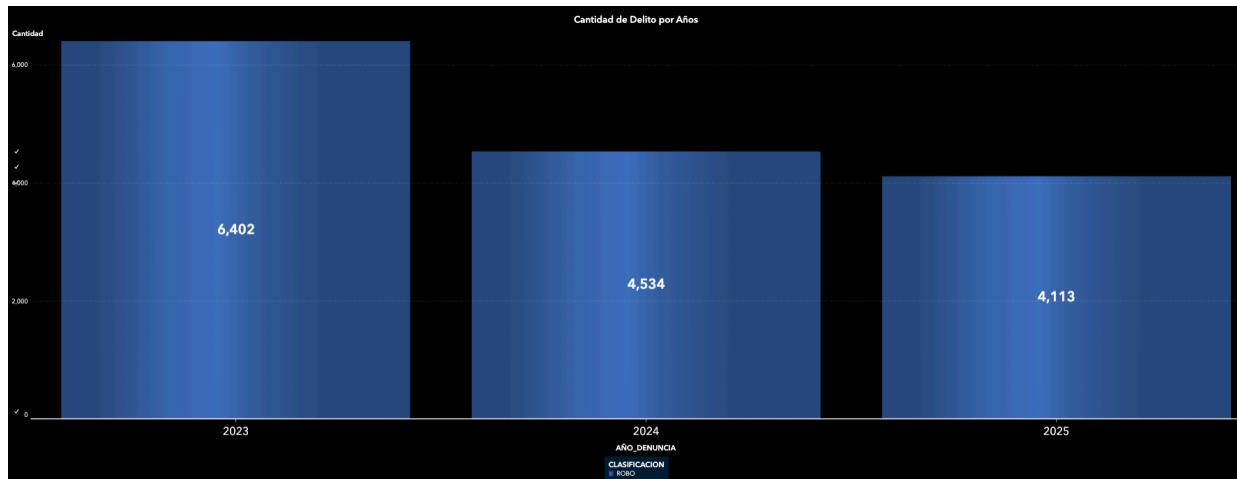
En el análisis de propiedades sustraídas se resalta que los bienes sustraídos de mayor incidencia son el **celular**, **motocicleta** y **contador eléctrico**.



Si siguiendo el análisis geográfico de provincias se evidencia que el 80% de los robos se concentran en el gran Santo Domingo, Santiago y San Cristóbal, encabezado por **Santo Domingo Este**.



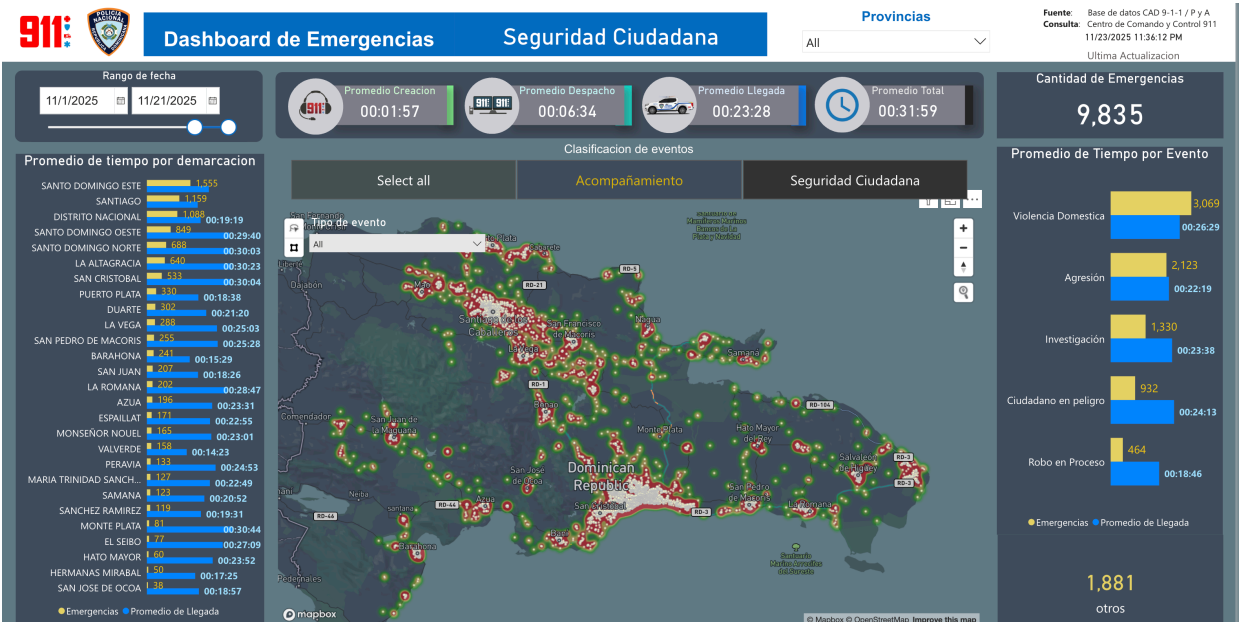
En comparación con el mes de noviembre de los años 2024 y 2023, en el periodo 2025-2024 se evidencia una **reducción de 421 robos**, equivalente a **9.2%**, y una **reducción de 2,289 robos** en el periodo 2025-2023, equivalente **36%**.



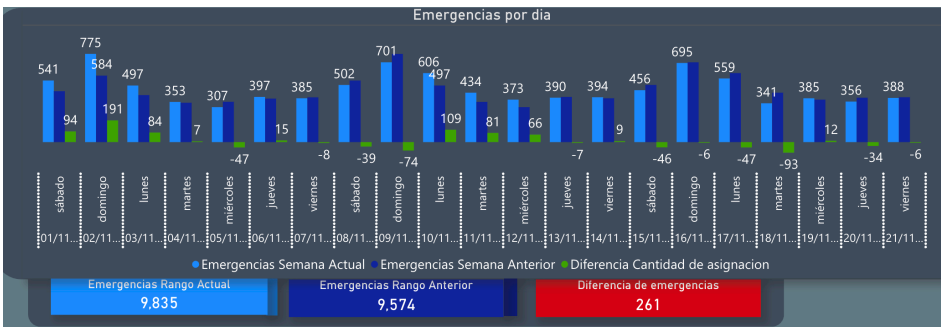


F. 911

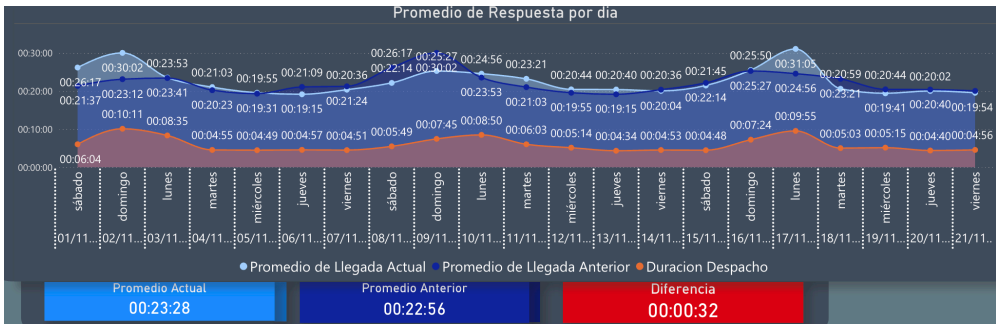
Con relación al 9-1-1, en el mes de noviembre se registraron **9,835 emergencias de Seguridad Ciudadana**, en su gran mayoría por “**Violencia doméstica**” y “**Agresión**”.



En comparación con el rango anterior de días, se evidencia un aumento de **261 emergencias con relación al periodo anterior**.



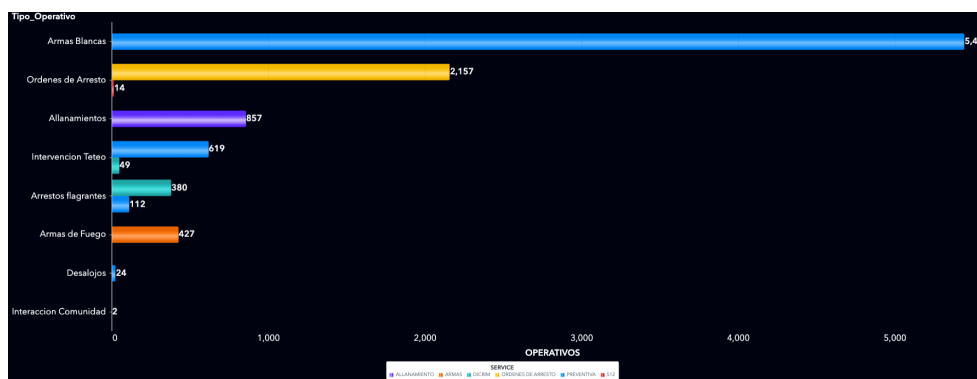
Con relación al tiempo de respuesta promedio el mismo se presenta en **23:28** donde se evidencia un aumento de **32 segundos con relación al periodo anterior**.



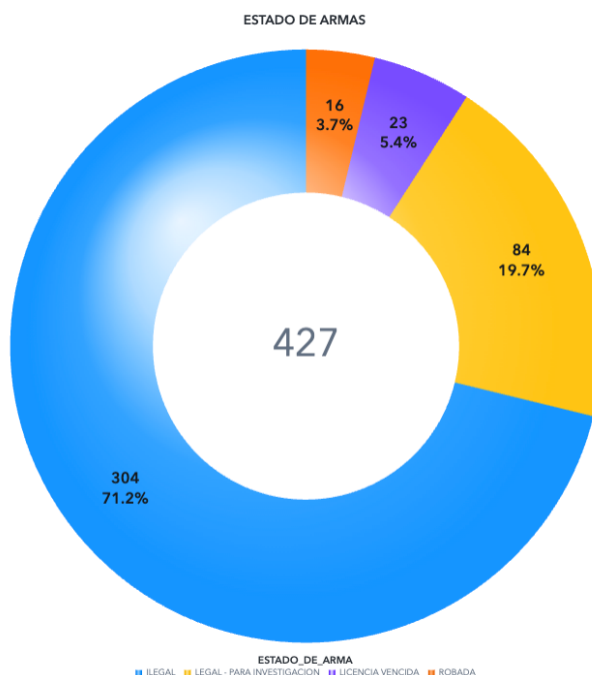
2. OPERATIVIDAD

Como producto de la operatividad conjunta entre **Policía Nacional, MIDE y DNCD** a nivel nacional durante todo el mes de noviembre se han realizado **897,727** operativos por preventiva y **32,442** por DICRIM.

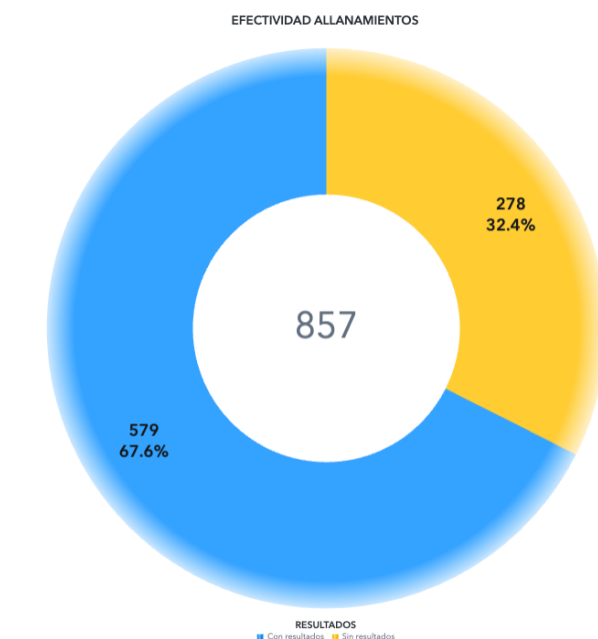
En ese mismo orden destacamos los siguientes resultados:



- La incautación de 5442 armas blancas
- La ejecución de 2157 ordenes de arresto
- La intervención de 619 teteos via preventiva y 49 via DICRIM
- La ejecución de 380 arrestos flagrantes via DICRIM y 112 via preventiva
- La ejecución de 24 desalojos
- La incautación de 427 armas de fuego de las cuales el 71.2% tenía condición de ilegal:







- La ejecución de 857 ordenes de allanamiento con un 67.6% de efectividad:



a) Violencia de género

El análisis de las acciones realizadas en materia de atención y protección a víctimas durante el período **2020–2025** evidencia un crecimiento sostenido en todos los indicadores, alcanzando en **2025** los niveles más altos registrados. Las **asistencias a víctimas** aumentaron a **42,542 casos**, consolidando el mayor registro del período. La **protección a víctimas** también mostró un crecimiento destacado, elevándose a **7,395 casos**, más del doble que en 2023. Los **rescates a menores** se mantuvieron estables con **516 casos**, mientras que los **rescates a personas vulnerables** alcanzaron **309 intervenciones**. En conjunto, **2025 se posiciona como el año de mayor actividad y capacidad operativa**, reflejando un avance significativo respecto a los años anteriores.

ACCIONES	AÑO 2020	AÑO 2021	AÑO 2022	AÑO 2023	AÑO 2024	AÑO 2025
 ASISTENCIA A VÍCTIMA	8,487	26,285	30,812	26,164	38,674	42,542
 PROTECCIÓN A VÍCTIMA	-	-	-	4,709	4,585	7,395
 RESCATES A MENORES	57	91	78	485	535	516
 RESCATES A PERSONAS VULNERABLES	-	-	-	160	401	309

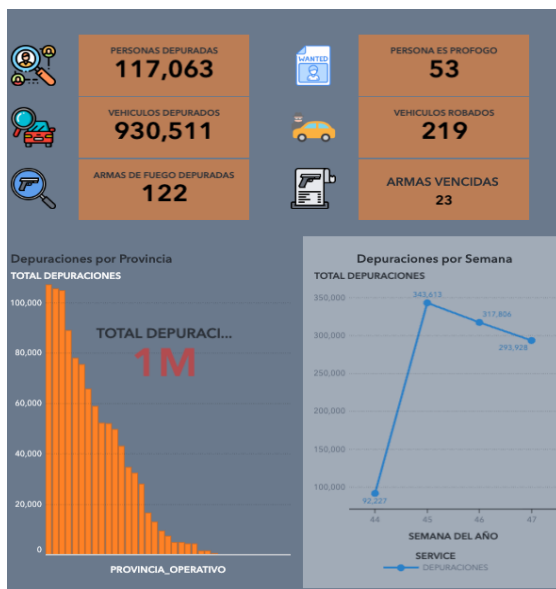
Desde el 2020 a la fecha **37,187 Agresores** que han sido presentados ante en el Ministerio Público para respondan por sus hechos.

AÑOS	ORDENES DE ARRESTO RECIBIDAS	ORDENES DE ARRESTO EJECUTADAS	PORCENTAJE DE EJECUCIÓN
2020	2,598	1,728	67%
2021	7,606	4,483	59%
2022	9,198	6,564	71%
2023	9,625	7,325	76%
2024	10,250	8,450	82%
2025	10,256	8,637	84%

b) Depuraciones DEBI

Durante el mes de noviembre 2025 se han realizado un total **1,047,574 depuraciones** de personas, vehículos y armas de fuego.

La distribución por tipo de estas depuraciones se presenta a continuación:



c) Microtráfico (DNCD)

En materia de microtráfico se presentan los siguientes resultados para el mes de noviembre del año 2025:

