



**PROCURADURIA GENERAL  
DE LA REPÚBLICA**

# **ANÁLISIS ESTADÍSTICO CRIMINALIDAD\_121**

**DIRECCIÓN GENERAL, P.N.**  
12 de noviembre 2025



## I. Tabla de contenido

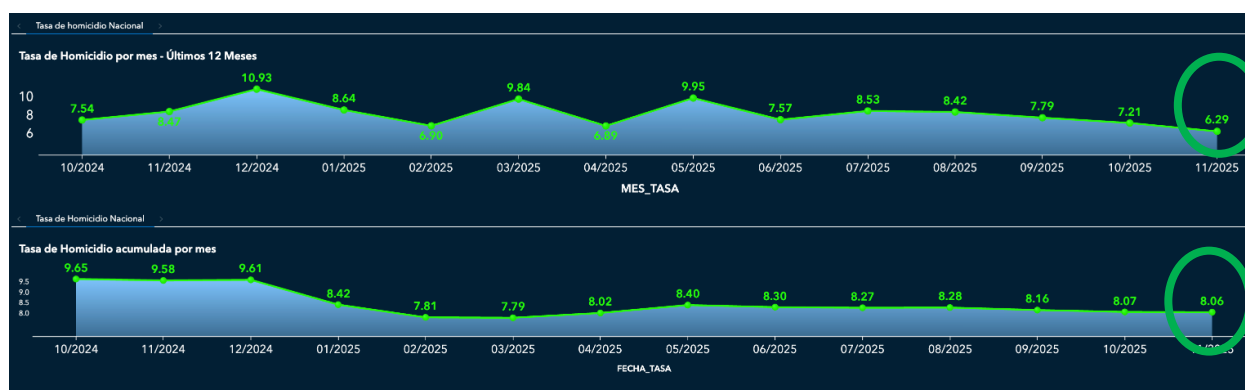
<b>1.</b>	<b><i>ESTADÍSTICA DELICTIVA</i></b> .....	<b>2</b>
A.	Tasa De Homicidio Por Cada 100,000 Habitantes acumulada año 2025 .....	2
B.	Homicidios .....	4
C.	Heridos .....	6
D.	911.....	7
<b>2.</b>	<b><i>OPERATIVIDAD</i></b> .....	<b>8</b>
a)	Violencia de genero (DEAMVI).....	9
b)	Depuraciones DEBI .....	10
c)	Microtrafico (DNCD).....	10

## 1. ESTADÍSTICA DELICTIVA

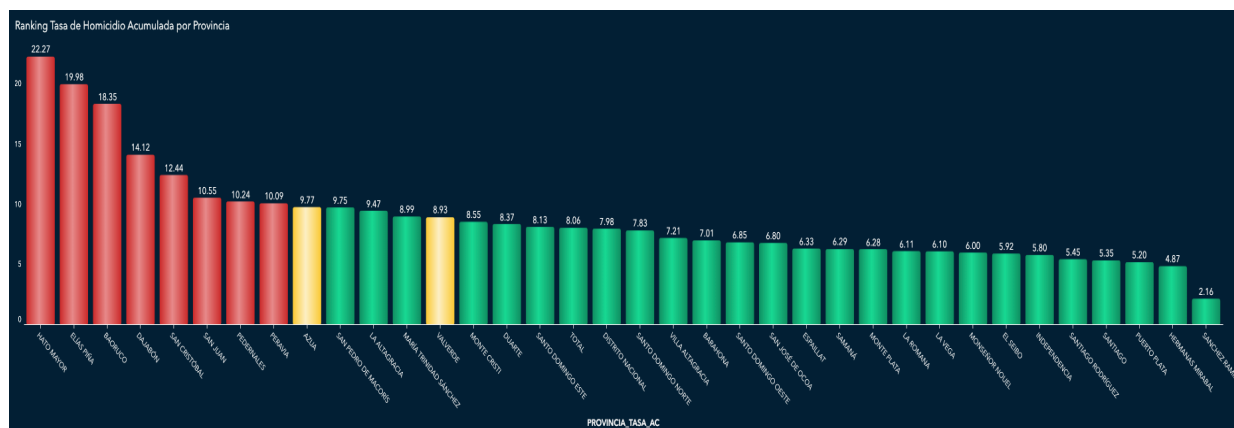
En este centésimo vigésimo primer reporte semanal de estadística delictiva, se tomaron en consideración los datos al 7 de noviembre:

### A. Tasa De Homicidio Por Cada 100,000 Habitantes acumulada año 2025

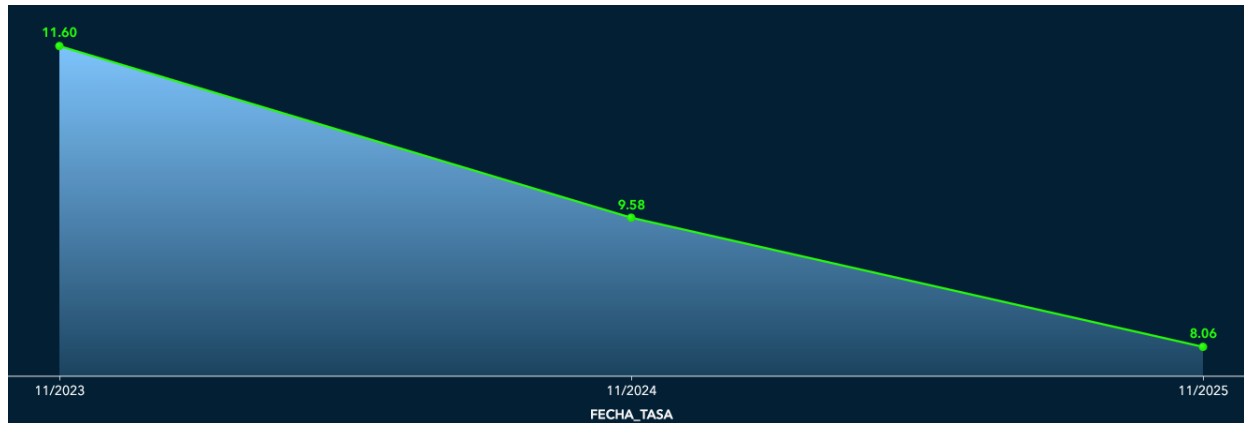
Iniciando con el análisis estadístico delictivo presentamos al 7 de noviembre una tasa de homicidios del mes de **6.29**, siendo la tasa del mes mas baja del año y acumulada de **8.06** a continuación el comportamiento de la tasa acumulada:



A nivel nacional se reportan **26 territorios con una tasa de homicidios en 1 dígito** y **8 territorios con una tasa en 2 dígitos**. Esto representa que el **76.5 % del total de los territorios mantiene una tasa igual o inferior a 9.99 homicidios por cada 100,000 habitantes**.



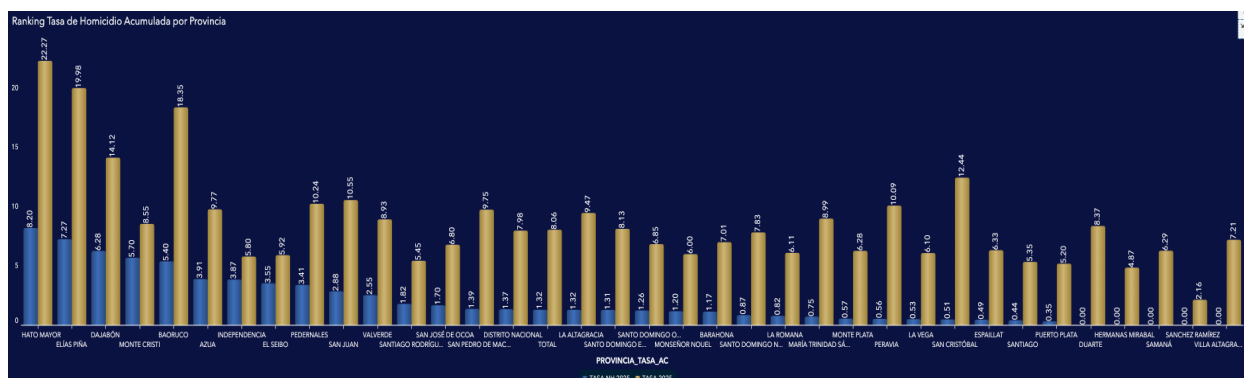
A continuación se presenta el análisis comparativo por año de la **tasa acumulada de homicidios durante el mes de noviembre** evidenciándose una **reducción total de 3.54 puntos** entre 2023 y 2025, equivalente **30%**.



En ese orden, presentamos que **1.32 puntos** de la tasa corresponde a extranjeros (nacionales haitianos), significando esto que la **tasa nacional sería 6.74**.

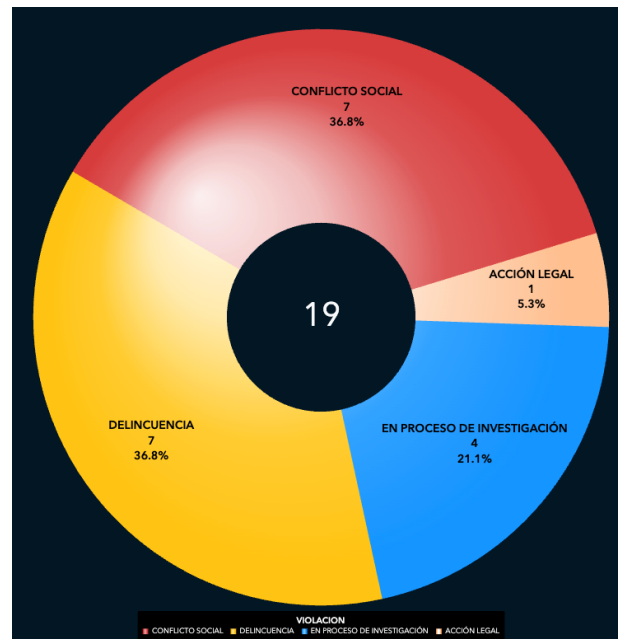


A continuación presentamos el detalle por provincia de estos homicidios de nacionales haitianos contraponiendo la tasa nacional y la tasa de extranjeros, quedando las provincias de **Hato Mayor, Elias Piña y Dajabon** las de mayor incidencia:

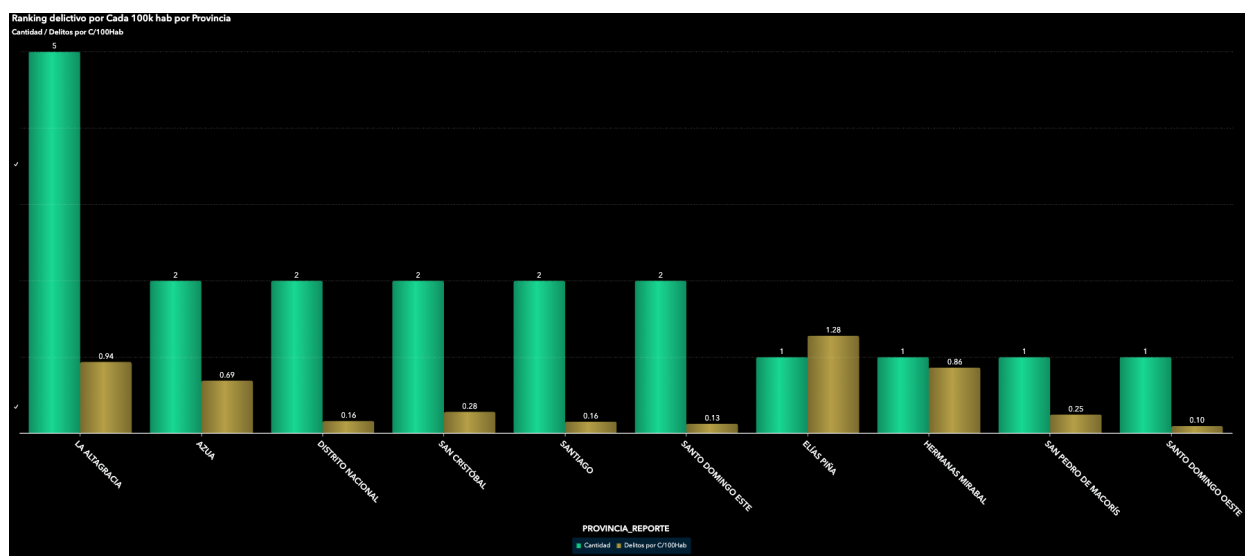


## B. Homicidios

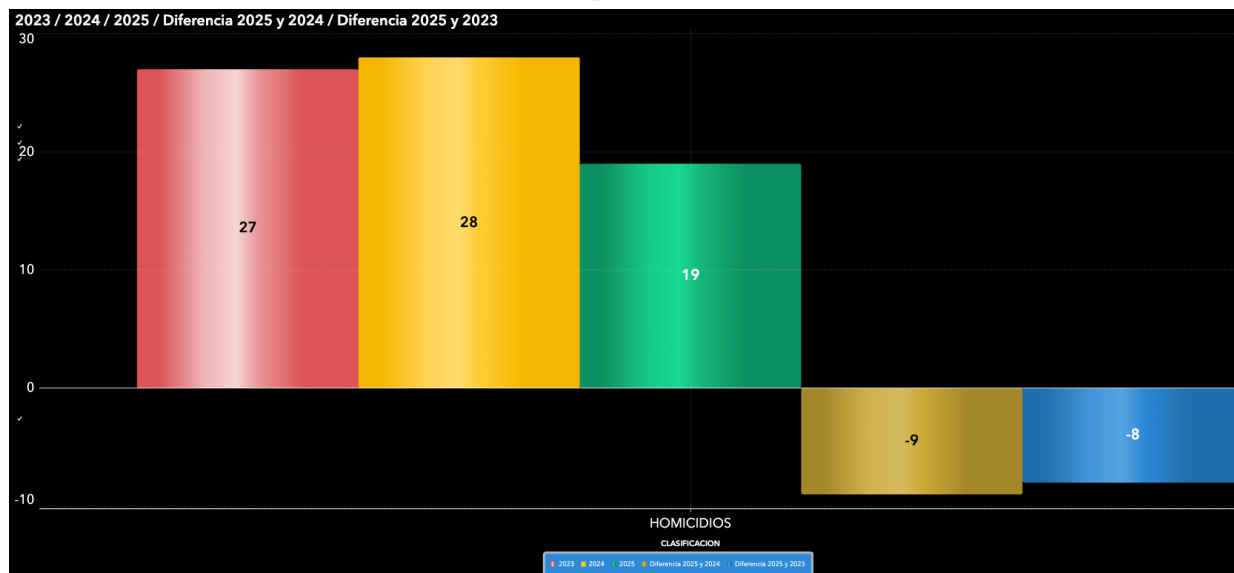
En el mes de noviembre se registraron **19 homicidios**, a continuación, presentamos la distribución por clasificación, evidenciándose que el **36.8% corresponde a Conflicto Social**, **36.8% a Delincuencia**, **21.1% en Proceso de Investigación** y **5.3% por Acción Legal**.



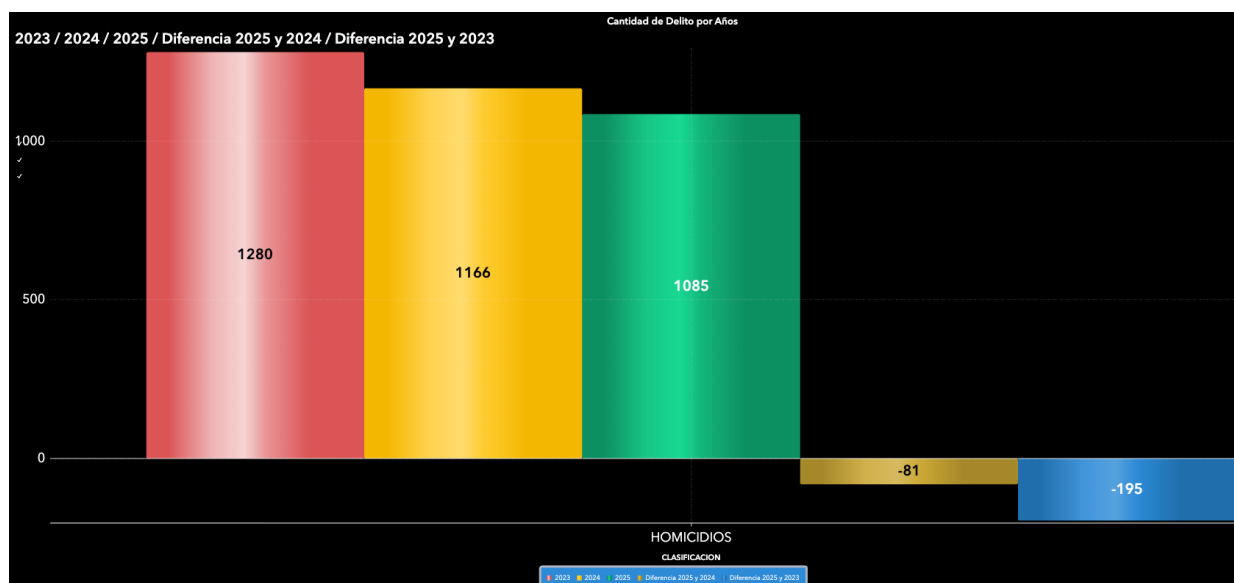
En el análisis geográfico se evidencia que los territorios de **La Altagracia** y **Azua** encabezan la lista a nivel de cantidad de homicidios y los territorios de **Elias Piña** y **Hermanas Mirabal** a nivel de homicidios por cada 100k habitantes



En comparación el mes de noviembre de los años 2024 y 2023, en el periodo 2025-2024 se evidencia una **reducción de 9 homicidios** equivalente a un **32%**, mientras que en el periodo 2025-2023 se observa una **reducción de 8 homicidios**, equivalente a un **30%**.

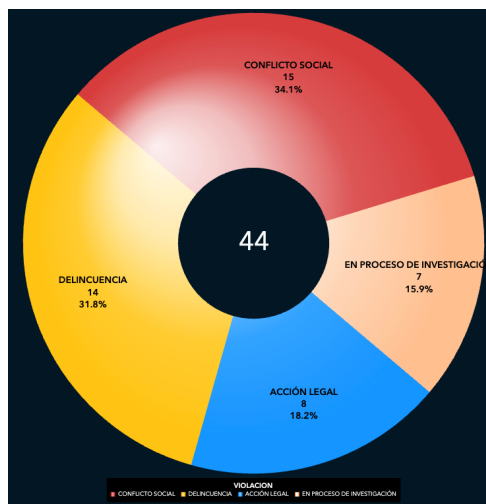


En ese mismo orden presentamos el acumulado total de homicidios en el 2025 en comparación con 2024 y 2023. En el periodo 2025-2024 se evidencia una **reducción de 81 homicidios**, equivalente a una disminución del **7%**, y una **reducción de 195 homicidios** en el periodo 2025-2023, equivalente a una disminución del **15%**.

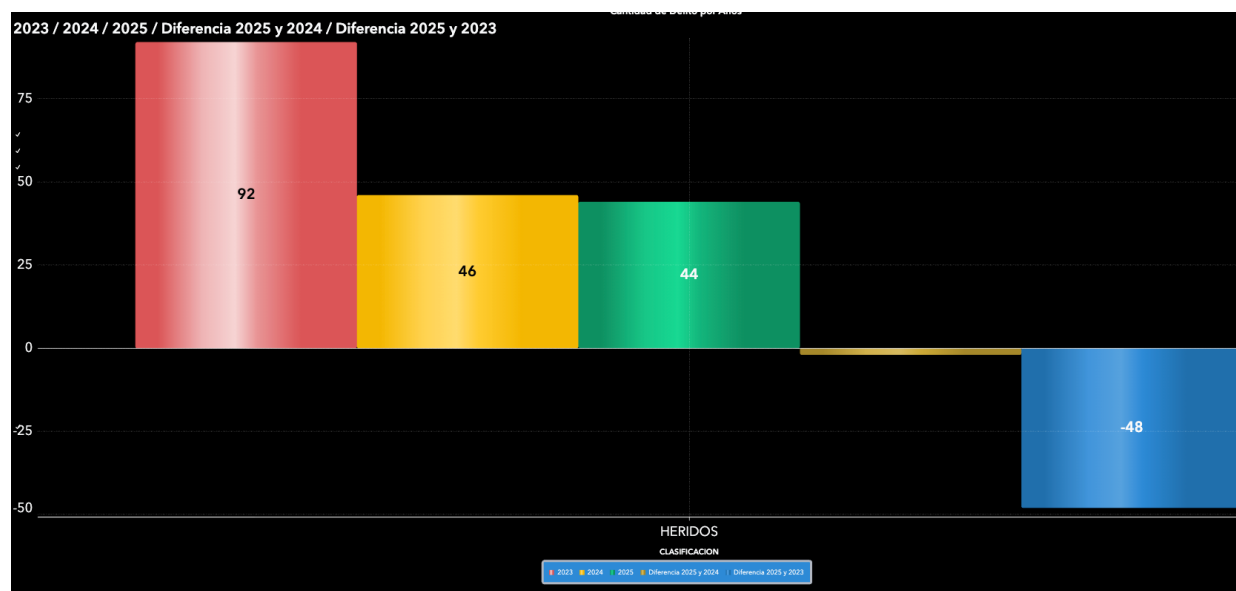


### C. Heridos

En el mes de noviembre se registraron **44 heridos**, evidenciándose que **un 34.1% corresponde a Conflicto Social, 31.8% Delincuencia, 18.2% Acción Legal y 15.9% En Proceso de Investigación.**

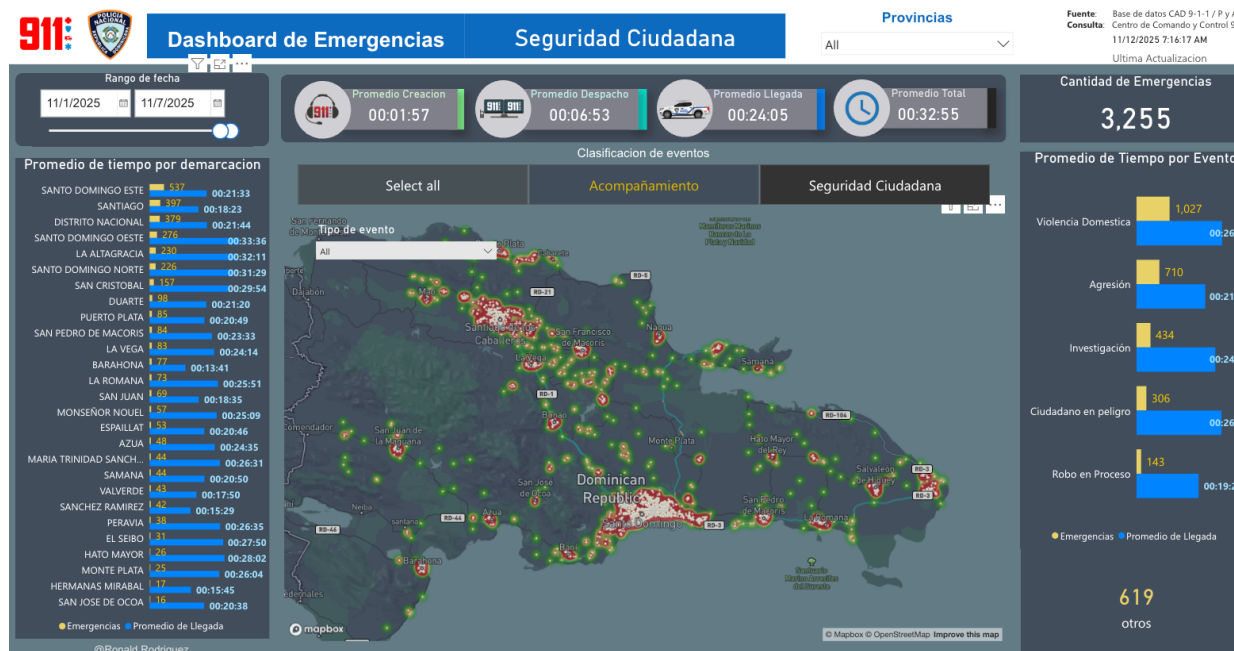


En comparación con el mes de noviembre de los años 2024 y 2023, en el periodo 2025-2024 se evidencia una **reducción de 2 heridos** equivalente a **4%** y una **reducción de 48 heridos** en el periodo **2025-2023** equivalente a **52%.**

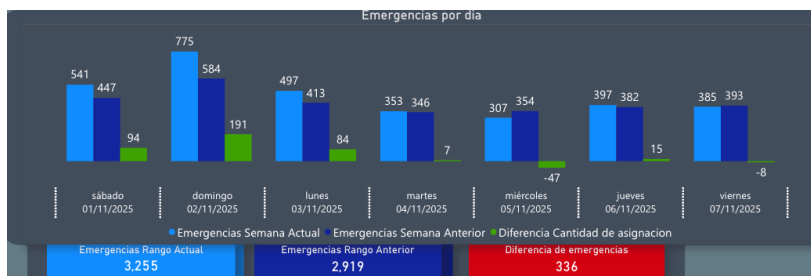


## D. 911

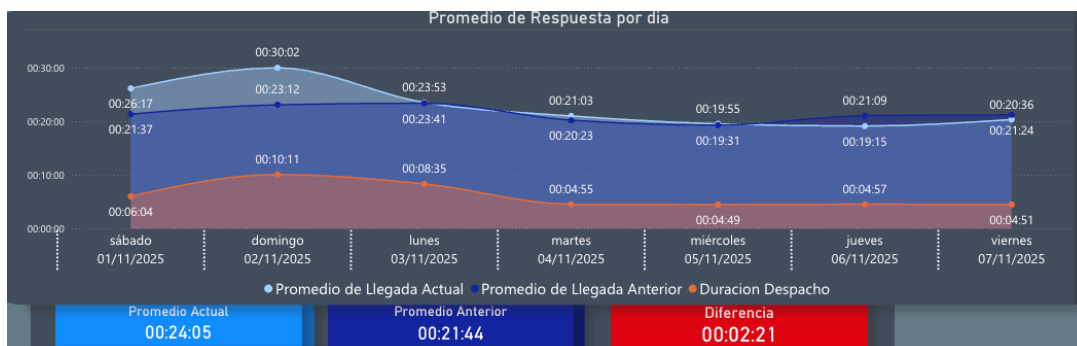
Con relación al 9-1-1, en el mes de noviembre se registraron **3255 emergencias de Seguridad Ciudadana**, en su gran mayoría por “**Violencia doméstica**” y “**Agresión**”.



En comparación con el rango anterior de días, se evidencia un aumento de **336 emergencias con relación al periodo anterior**.



Con relación al tiempo de respuesta promedio el mismo se presenta en **24:05** donde se evidencia un aumento de **2 minutos con 21 segundos con relación al periodo anterior**.

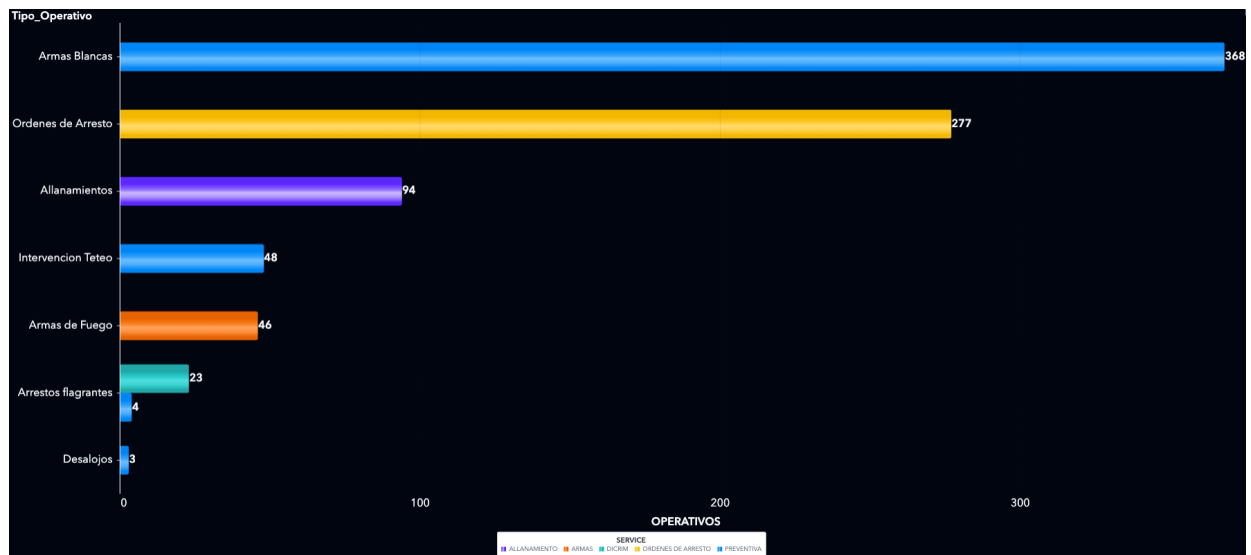




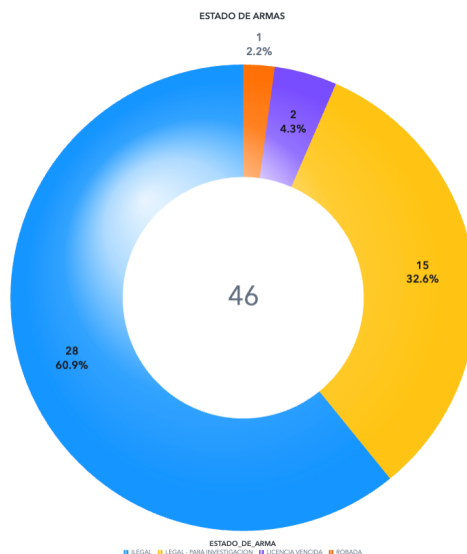
## 2. OPERATIVIDAD

Como producto de la operatividad conjunta entre **Policía Nacional, MIDE y DNCD** a nivel nacional durante todo el mes de noviembre se han realizado **123,619** operativos por preventiva y **2,660** por DICRIM.

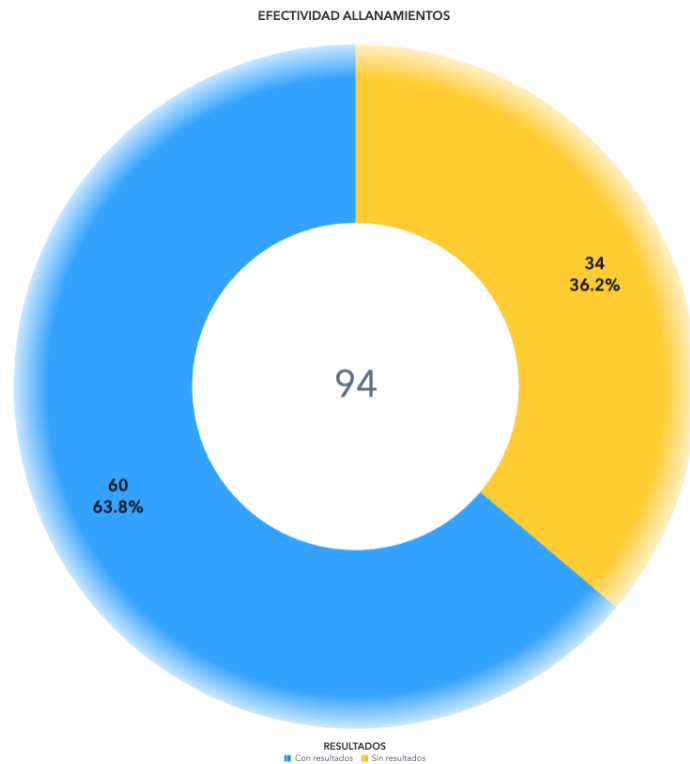
En ese mismo orden destacamos los siguientes resultados:



- La incautación de 368 armas blancas
- La ejecución de 277 ordenes de arresto
- La intervención de 48 teteos
- La ejecución de 23 arrestos flagrantes via DICRIM y 4 via preventiva
- La ejecución de 3 desalojos
- La incautación de 46 armas de fuego de las cuales el 60.9% tenía condición de ilegal:



- La ejecución de 94 ordenes de allanamiento con un 63.8% de efectividad:



#### a) Violencia de genero (DEAMVI)

Durante el mes de noviembre se ha registrado la siguiente operatividad de DEAMVI:



- **581** asistencia a víctimas
- **260** protección a víctimas
- **9** rescates a menores y personas vulnerables
- Ejecución de **182 órdenes de arresto de 196 recibidas** con **93%** en la efectividad.

## b) Depuraciones DEBI

Durante el mes de noviembre 2025 se han realizado un total **510,564 depuraciones** de personas, vehículos y armas de fuego.

La distribución por tipo de estas depuraciones se presenta a continuación:



## c) Microtráfico (DNCD)

En materia de microtráfico se presentan los siguientes resultados para el mes de noviembre del año 2025:

