



**PROCURADURIA GENERAL
DE LA REPÚBLICA**

ANÁLISIS ESTADÍSTICO CRIMINALIDAD_118

DIRECCIÓN GENERAL, P.N.
20 de octubre 2025



I. Tabla de contenido

1. **ESTADÍSTICA DELICTIVA..... 2**

 A. Tasa De Homicidio Por Cada 100,000 Habitantes acumulada año 2025.....2

 B. Homicidios4

 C. Heridos.....5

 D. Robos6

 E. ACCIDENTES DE TRANSITO.....8

 F. 9119

2. **OPERATIVIDAD..... 10**

 a) Violencia de genero (DEAMVI)11

 b) Depuraciones DEBI12

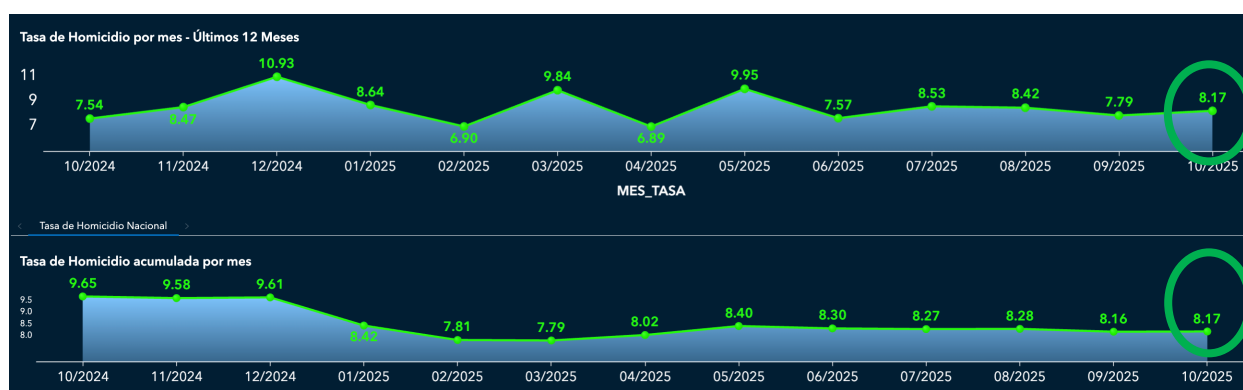
 c) Microtrafico (DNCD)12

1. ESTADÍSTICA DELICTIVA

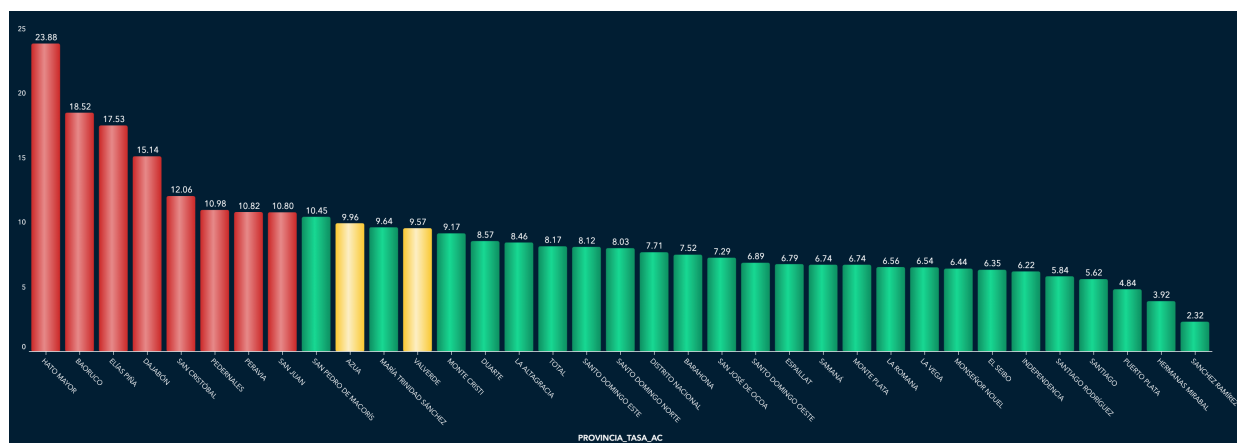
En este centésimo décimo octavo reporte semanal de estadística delictiva, se tomaron en consideración los datos al 17 de octubre:

A. Tasa De Homicidio Por Cada 100,000 Habitantes acumulada año 2025

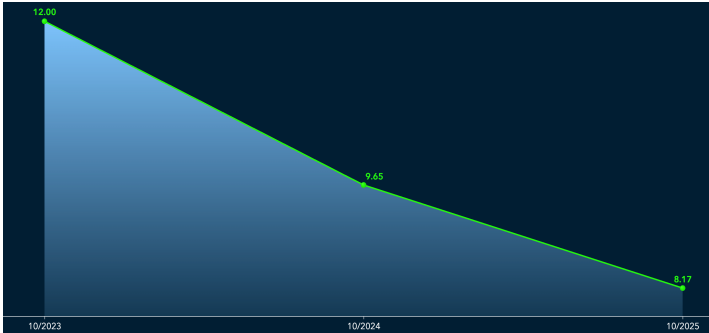
Iniciando con el análisis estadístico delictivo presentamos al 17 de octubre una tasa de homicidios del mes y acumulada de **8.17** a continuación el comportamiento de la tasa acumulada:



A nivel nacional se reportan **25 territorios con una tasa de homicidios en 1 dígito** y **9 territorios con una tasa en 2 dígitos**. Esto representa que el **73.5 % del total de los territorios mantiene una tasa igual o inferior a 9.99 homicidios por cada 100,000 habitantes**.



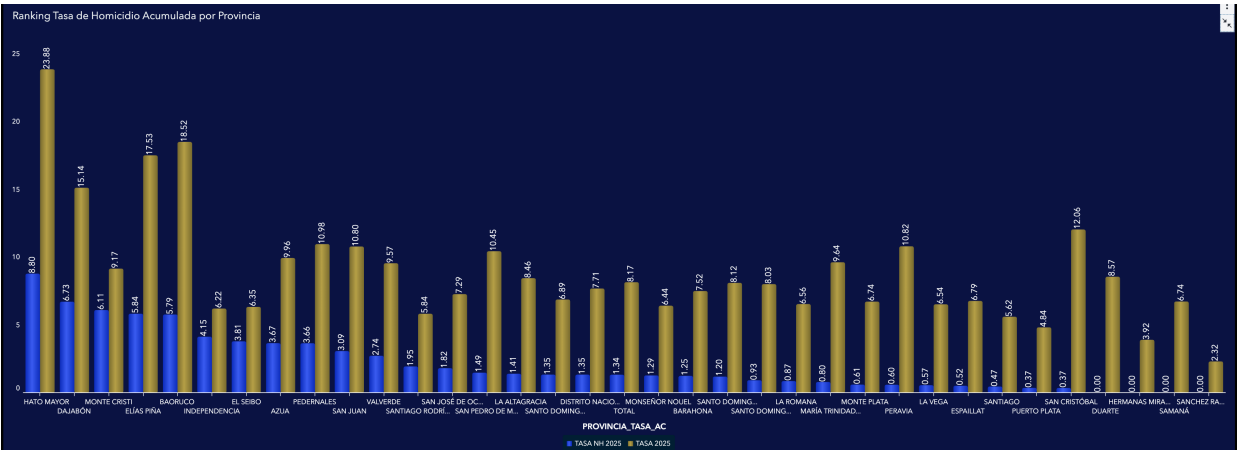
A continuación se presenta el análisis comparativo por año de la **tasa acumulada de homicidios durante el mes de octubre** evidenciándose una **reducción total de 3.83 puntos** entre 2023 y 2025, equivalente **32%**.



En ese orden, presentamos que **1.34 puntos** de la tasa corresponde a extranjeros (nacionales haitianos), significando esto que la **tasa nacional sería 6.83**.

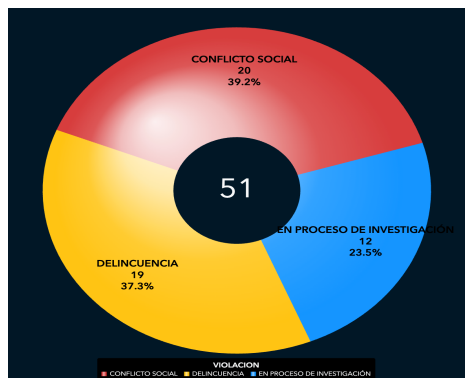


A continuación presentamos el detalle por provincia de estos homicidios de nacionales haitianos contraponiendo la tasa nacional y la tasa de extranjeros, quedando las provincias de **Hato Mayor, Dajabon y Monte Cristi** las de mayor incidencia:

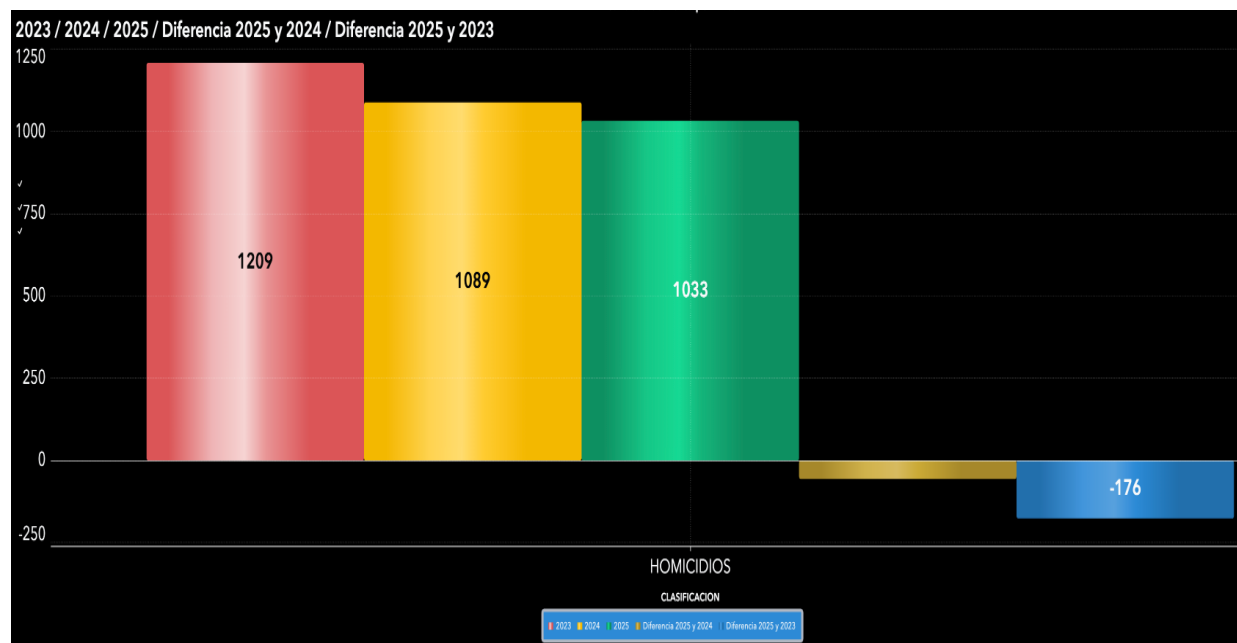


B. Homicidios

Al 17 de octubre se han registrado **51 homicidios**, a continuación, presentamos la distribución por clasificación, evidenciándose que el **39.2% corresponde a Conflicto Social**, **37.3% a Delincuencia**, y **23.5% en Proceso de Investigación**.

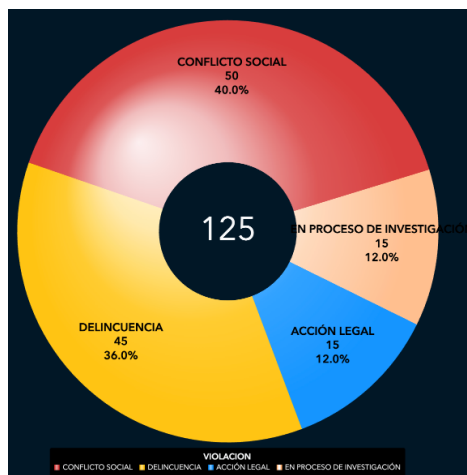


En ese mismo orden presentamos el acumulado total de homicidios en el **2025 (1033)** en comparación con **2024 (1089)** y **2023 (1209)**. En el periodo **2025-2024** se evidencia una **reducción de 56 homicidios**, equivalente a una disminución del **5.1%**, y una **reducción de 176 homicidios** en el periodo **2025-2023**, equivalente a una disminución del **14.5%**.

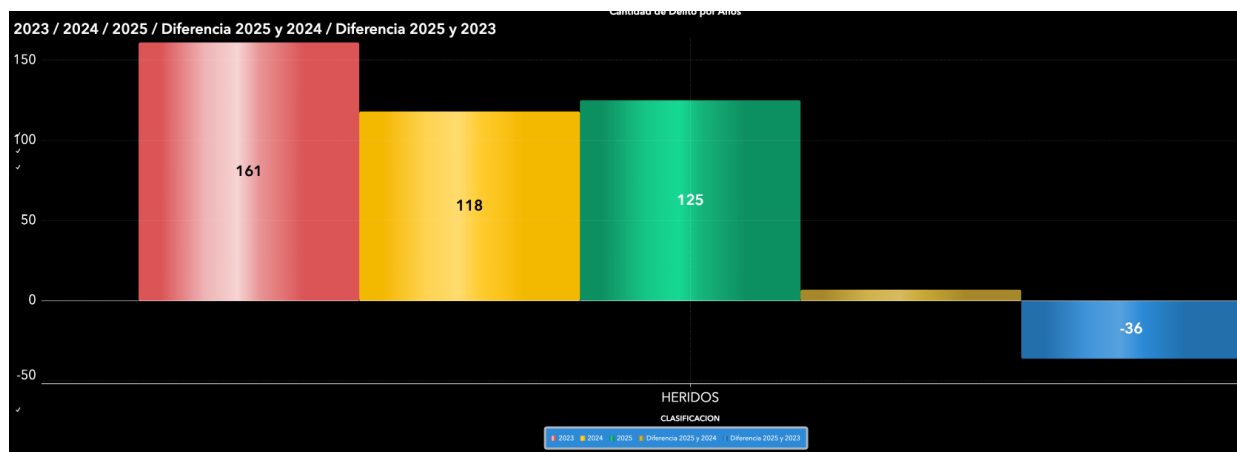


C. Heridos

Al 17 de octubre se registraron **125 heridos**, evidenciándose que **un 40% corresponde a Conflicto Social, 36% Delincuencia, 12% En Proceso de Investigación y 12% Acción Legal.**

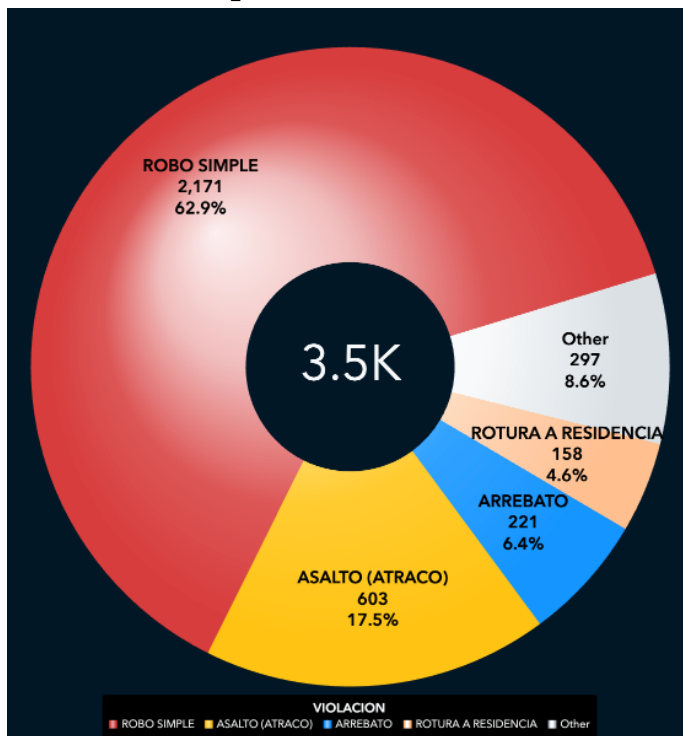


En comparación con el mes de octubre de los años 2024 y 2023, en el periodo 2025-2024 se evidencia una **reducción de 36 heridos** en el periodo **2025-2023** equivalente a **22%.**

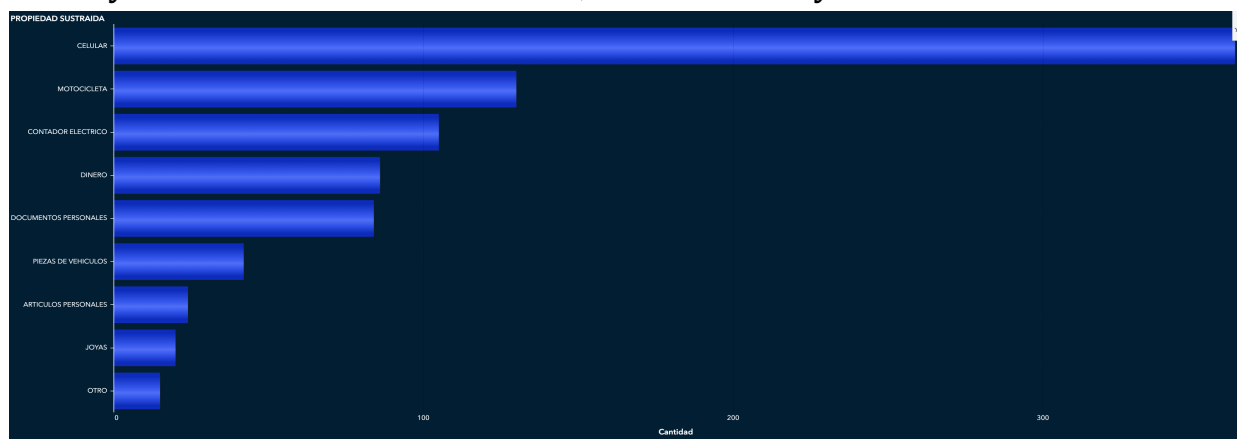


D. Robos

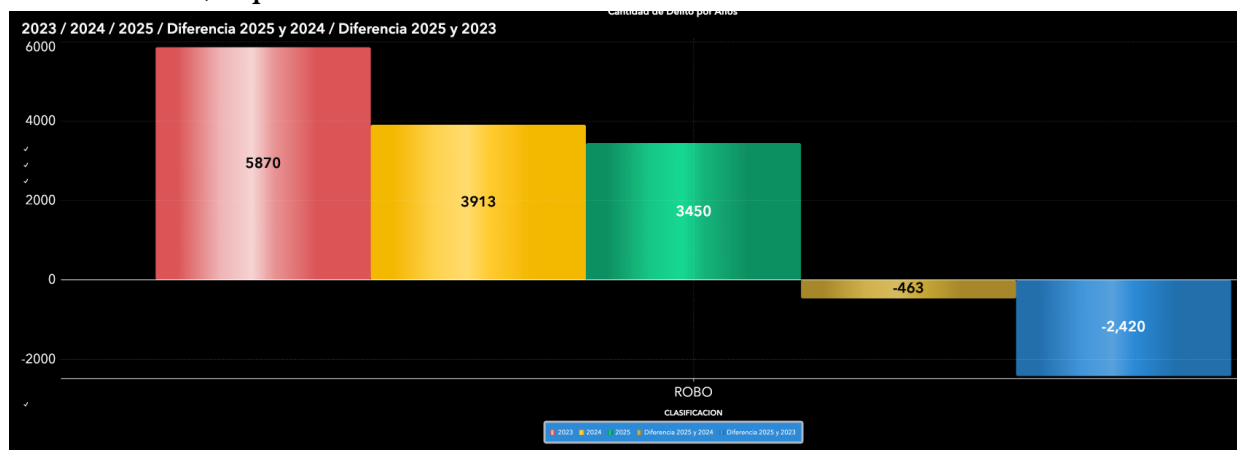
Al 17 de octubre se han registrado **3450 robos** distribuidos en **62.9% Robo simple**, **17.5% a Asalto (Atraco)**, **6.4% Arrebató**, **4.6% Rotura a Residencia** y **8.6% a otros tipos de robos**.



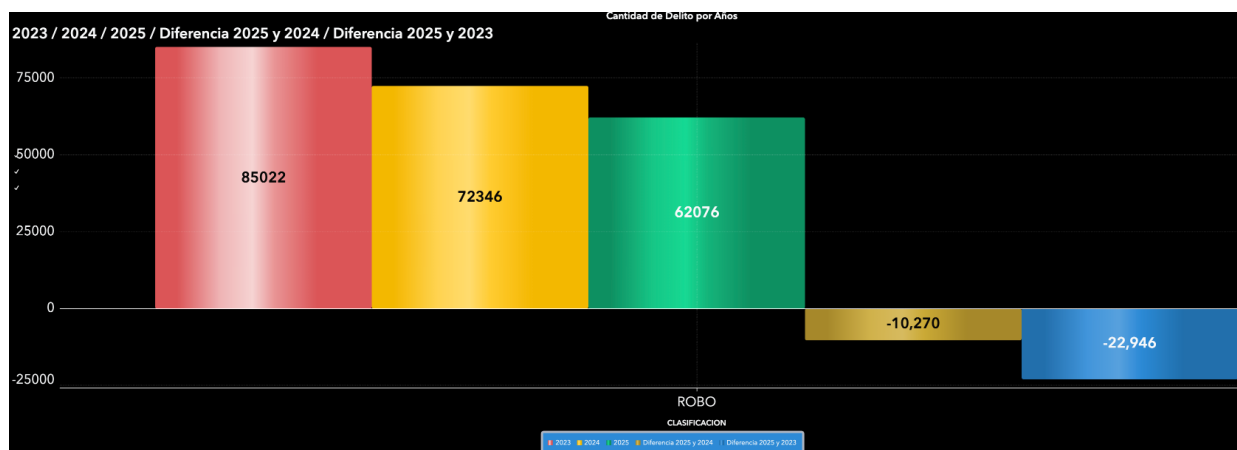
En el análisis de propiedades sustraídas se resalta que los bienes sustraídos de mayor incidencia son el **celular**, **motocicleta** y **contador eléctrico**.



En comparación con los 17 primeros días de octubre de los años 2024 y 2023, en el periodo 2025-2024 se evidencia una **reducción de 463 robos**, equivalente a **12%**, y una **reducción de 2420 robos** en el periodo 2025-2023, equivalente **41%**.

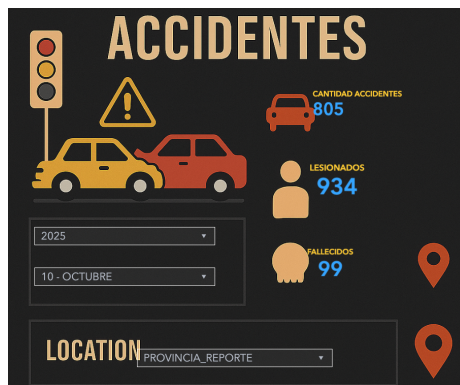


En ese mismo orden presentamos el acumulado total de robos; en el periodo 2025-2024 se evidencia una **reducción de 10,270 robos**, equivalente a **14%**, y una **reducción de 22,946 robos** en el periodo 2025-2023, equivalente a **27%**.

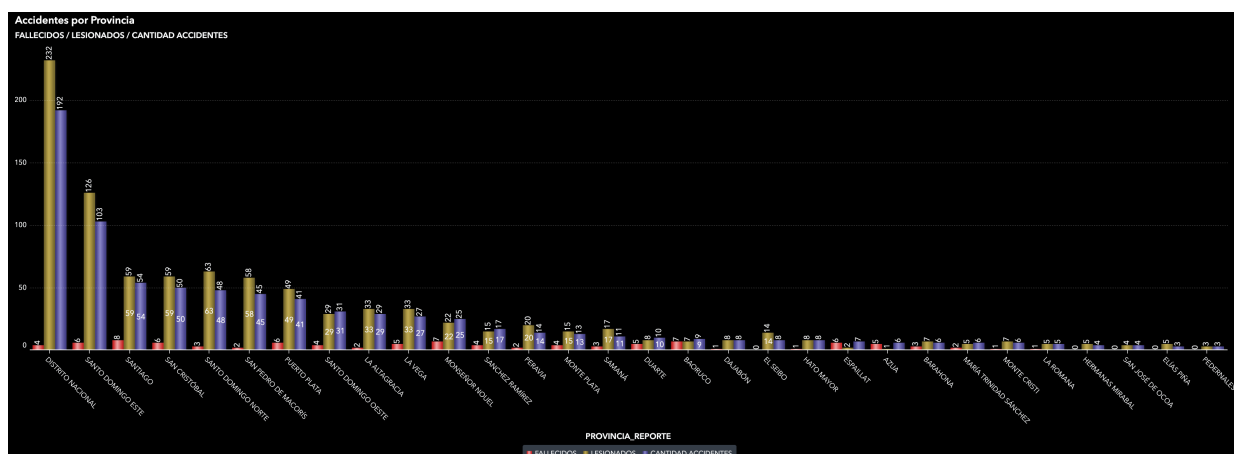


E. ACCIDENTES DE TRANSITO

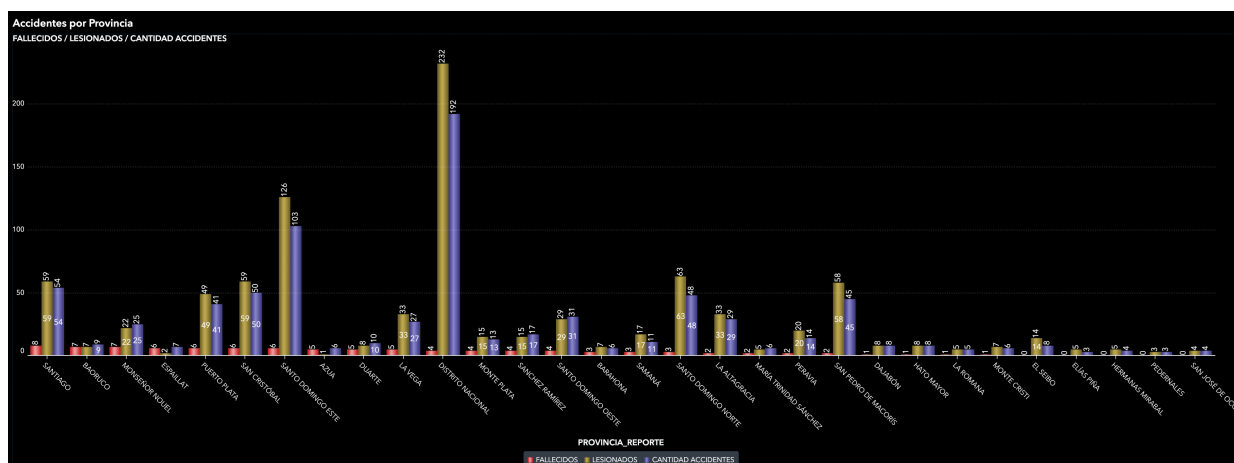
A nivel nacional en el **mes de octubre** se han registrado **805 accidentes** de los cuales se reportan **99 fallecidos** representando un ratio de fatalidad de **12.3%**.



En el análisis de accidentes de octubre se verifica que los territorios de **Distrito Nacional, Sto. Dgo. Este y Santiago** son los de mayor incidencia.



En ese mismo orden en el **análisis de fallecidos** se evidencia que **Espailat, Santiago, Baoruco y Monseñor Nouel** como los territorios de mayor fatalidad.

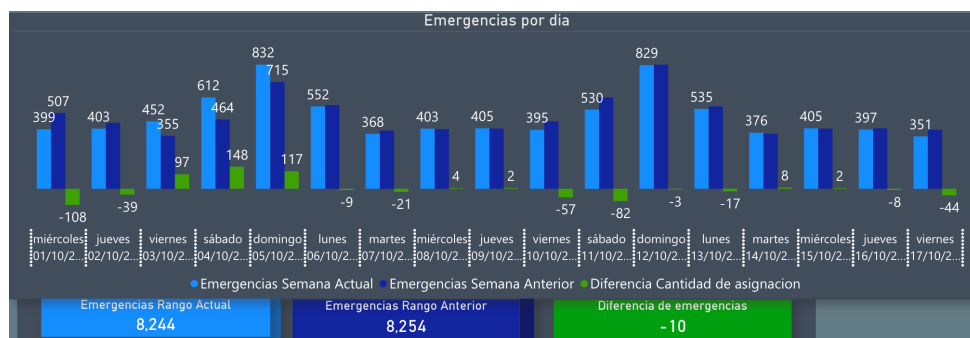


F. 911

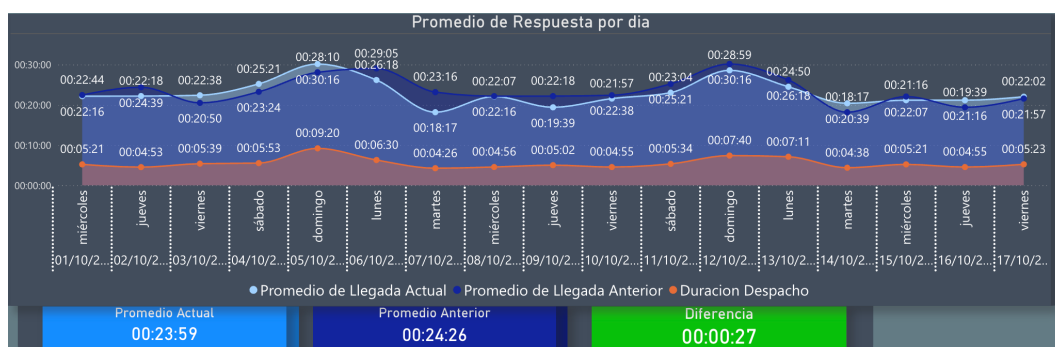
Con relación al 9-1-1, en el mes de octubre se registraron **8,244 emergencias de Seguridad Ciudadana**, en su gran mayoría por “**Violencia doméstica**” y “**Agresión**”.



En comparación con el rango anterior de días, se evidencia una reducción de **10 emergencias con relación al periodo anterior**.

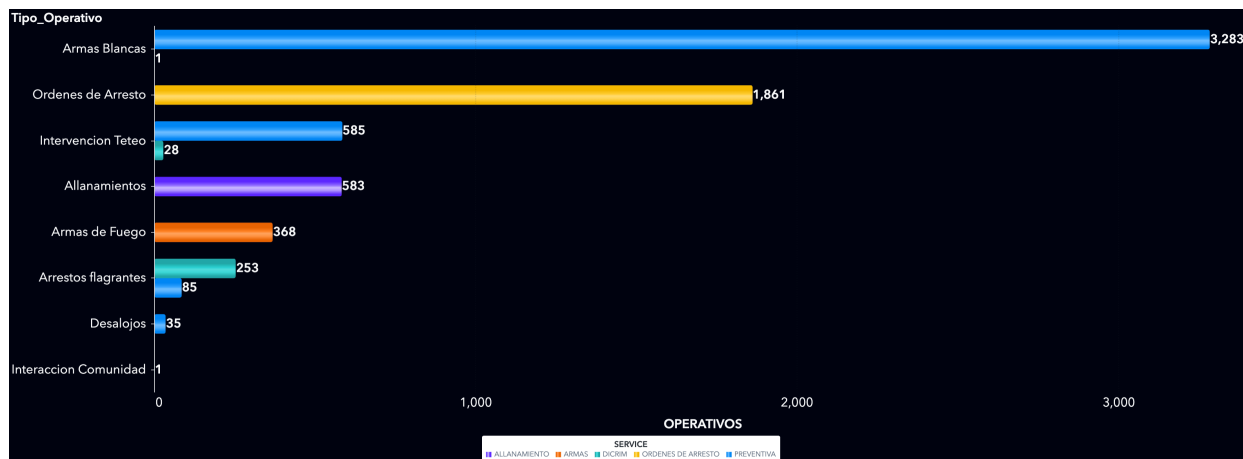


Con relación al tiempo de respuesta promedio el mismo se presenta en **23:59** donde se evidencia una reducción de **27 segundos con relación al periodo anterior**.

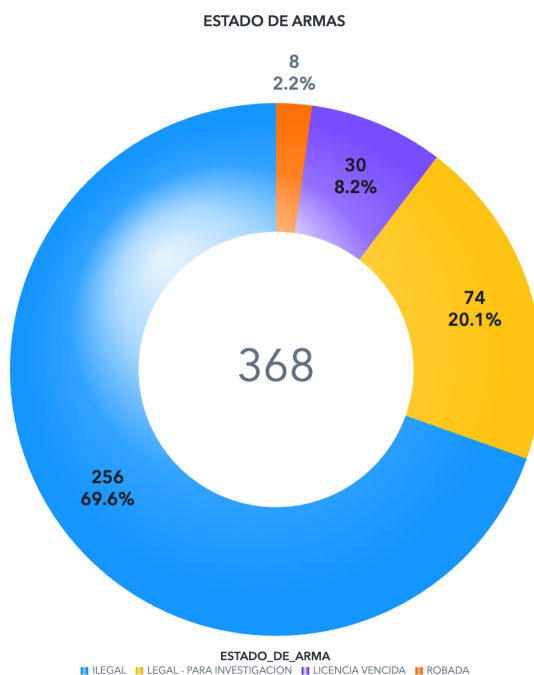


2. OPERATIVIDAD

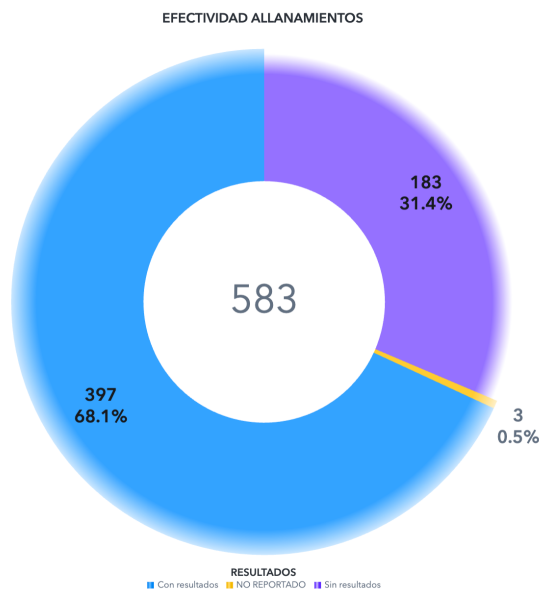
Como producto de la operatividad conjunta entre **Policía Nacional, MIDE y DNCD** a nivel nacional durante todo el mes de octubre se han realizado **758,945** operativos por preventiva y **23,294** por DICRIM donde se destacan los siguientes resultados:



- La incautación de 3,283 armas blancas
- La ejecución de 1,861 ordenes de arresto
- La intervención de 585 teteos via preventiva y 28 via DICRIM
- La ejecución de 253 arrestos flagrantes via DICRIM y 85 via preventiva
- La ejecución de 35 desalojos
- La incautación de 368 armas de fuego de las cuales el 69.6% tenía condición de ilegal:



- La ejecución de 583 ordenes de allanamiento con un 68.1% de efectividad:



a) Violencia de genero (DEAMVI)

Durante el mes de octubre se ha registrado la siguiente operatividad de DEAMVI:



- **1770** asistencia a victimas
- **625** protección a victimas
- **16** rescates a menores y personas vulnerables
- **Ejecución de 364 órdenes de arresto de 402 recibidas con 90.5%** en la efectividad.

b) Depuraciones DEBI

Durante el mes de octubre 2025 realizaron un total **1,071,224 depuraciones** de personas, vehículos y armas de fuego.

La distribución por tipo de estas depuraciones se presenta a continuación:



c) Microtrafico (DNCD)

En materia de microtráfico se presentan los siguientes resultados para el mes de octubre del año 2025:

