



**PROCURADURIA GENERAL
DE LA REPÚBLICA**

ANÁLISIS ESTADÍSTICO CRIMINALIDAD_117

DIRECCIÓN GENERAL, P.N.
13 de octubre 2025



I. Tabla de contenido

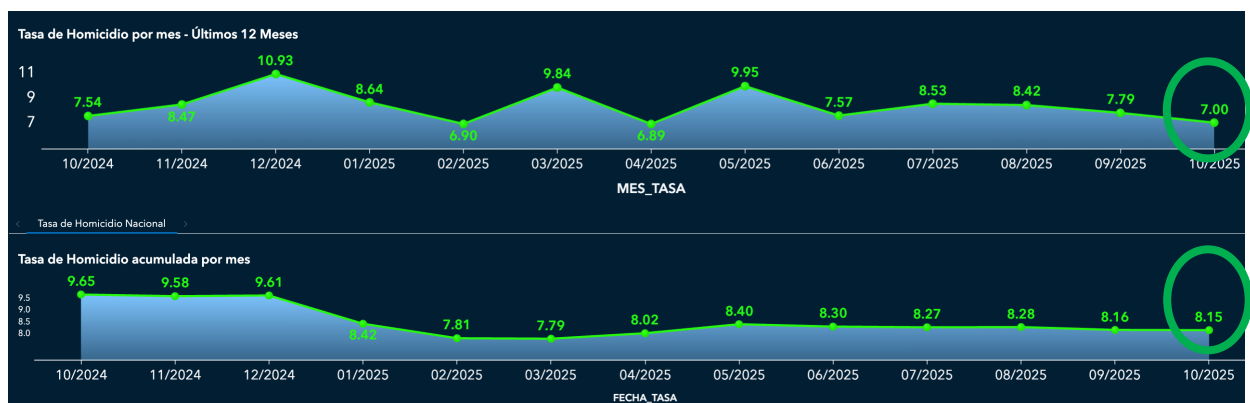
1.	ESTADÍSTICA DELICTIVA.....	2
A.	Tasa De Homicidio Por Cada 100,000 Habitantes acumulada año 2025.....	2
B.	Homicidios.....	4
C.	Heridos.....	6
D.	Robos	7
E.	ACCIDENTES DE TRANSITO.....	9
F.	911	10
2.	OPERATIVIDAD.....	11
a)	Violencia de genero (DEAMVI)	12
b)	Depuraciones DEBI	13
c)	Depuraciones RPM	13
d)	Microtrafico (DNCD)	14

1. ESTADÍSTICA DELICTIVA

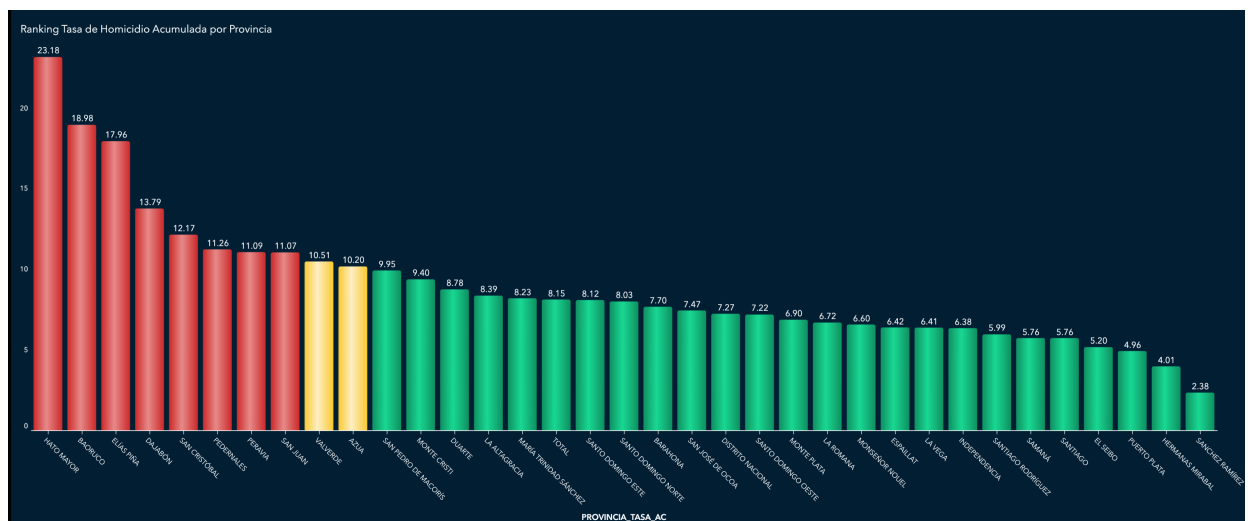
En este centésimo décimo séptimo reporte semanal de estadística delictiva, se tomaron en consideración los datos al 10 de octubre:

A. Tasa De Homicidio Por Cada 100,000 Habitantes acumulada año 2025

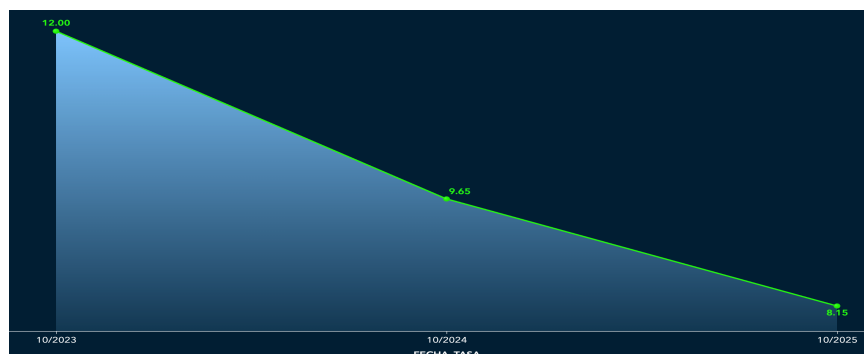
Iniciando con el análisis estadístico delictivo presentamos al 10 de octubre una tasa de homicidios del mes de **7** y acumulada de **8.15** a continuación el comportamiento de la tasa acumulada:



A nivel nacional se reportan **24 territorios con una tasa de homicidios en 1 dígito** y **10 territorios con una tasa en 2 dígitos**. Esto representa que el **70.5 % del total de los territorios mantiene una tasa igual o inferior a 9.99** homicidios por cada 100,000 habitantes.



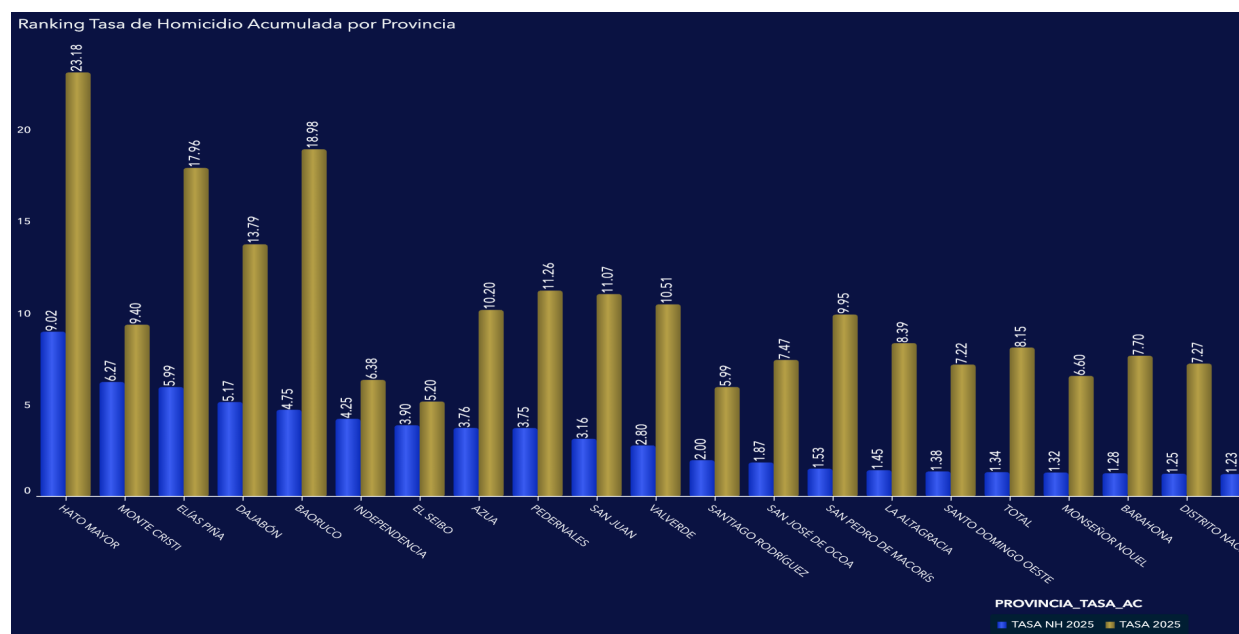
A continuación se presenta el análisis comparativo por año de la **tasa acumulada de homicidios durante el mes de octubre** evidenciándose una **reducción total de 3.85 puntos** entre 2023 y 2025, equivalente **32%**.



En ese orden, presentamos que **1.34 puntos** de la tasa corresponde a extranjeros (nacionales haitianos), significando esto que la **tasa nacional sería 6.81**.

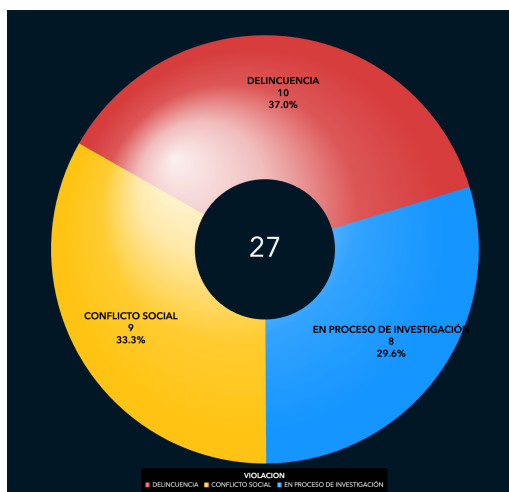


A continuación presentamos el detalle por provincia de estos homicidios de nacionales haitianos contraponiendo la tasa nacional y la tasa de extranjeros, quedando las provincias de **Hato Mayor, Monte Cristi y Elías Piña** las de mayor incidencia:

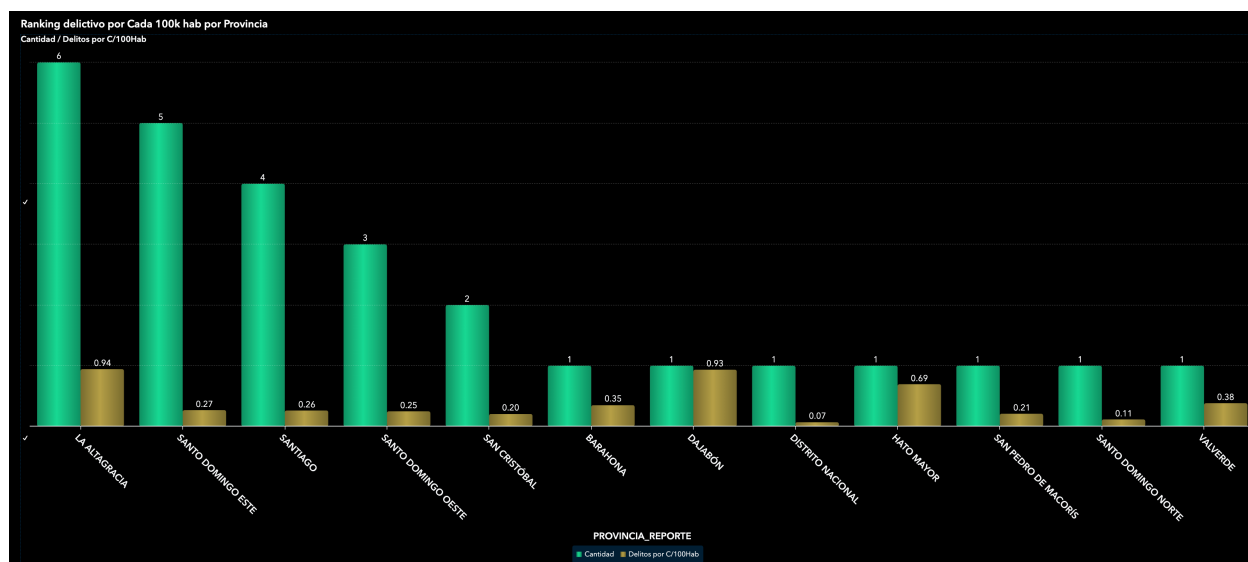


B. Homicidios

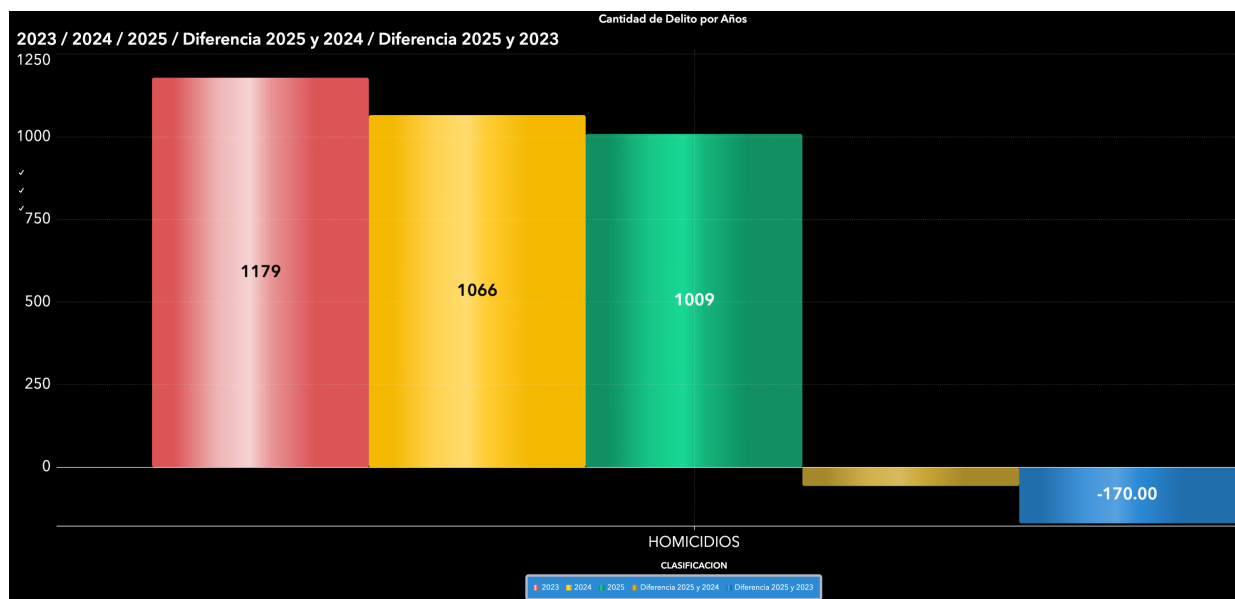
Al 10 de octubre se han registrado **27 homicidios**, a continuación, presentamos la distribución por clasificación, evidenciándose que **37% corresponde a Delincuencia**, **33.3% a Conflicto Social** y **29.6% en Proceso de Investigación**.



En el análisis geográfico se presenta a continuación la distribución de estos homicidios, encabezando la lista La Altagracia y Sto. Dgo. Este:

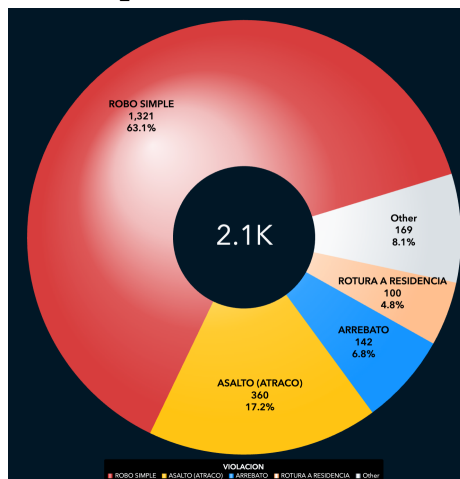


En ese mismo orden presentamos el acumulado total de homicidios en el 2025 (1009) en comparación con 2024 (1066) y 2023 (1179). En el periodo 2025-2024 se evidencia una **reducción de 57 homicidios**, equivalente a una disminución del 5.3%, y una **reducción de 170 homicidios** en el periodo 2025-2023, equivalente a una disminución del 14.5%.

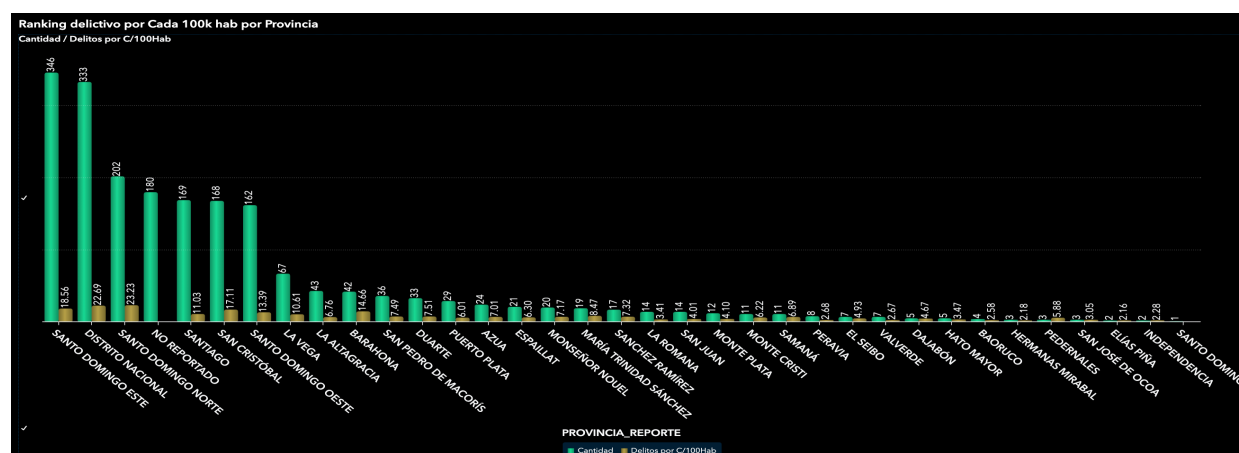


D. Robos

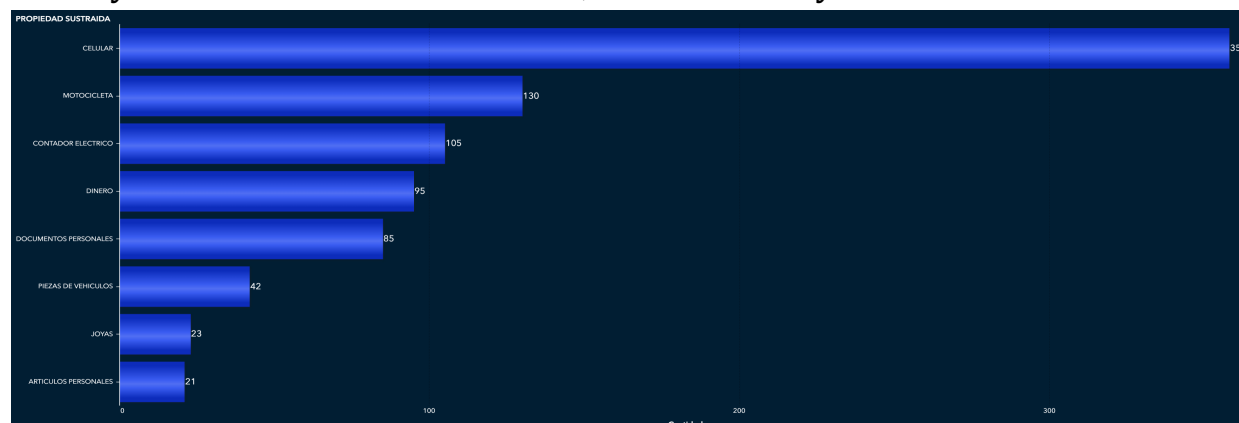
Al 10 de octubre se han registrado **2068 robos** distribuidos en **63.1% Robo simple**, **17.2% a Asalto (Atraco)**, **6.8% Arrebató**, **4.8% Rotura a Residencia** y **8.1% a otros tipos de robos**.



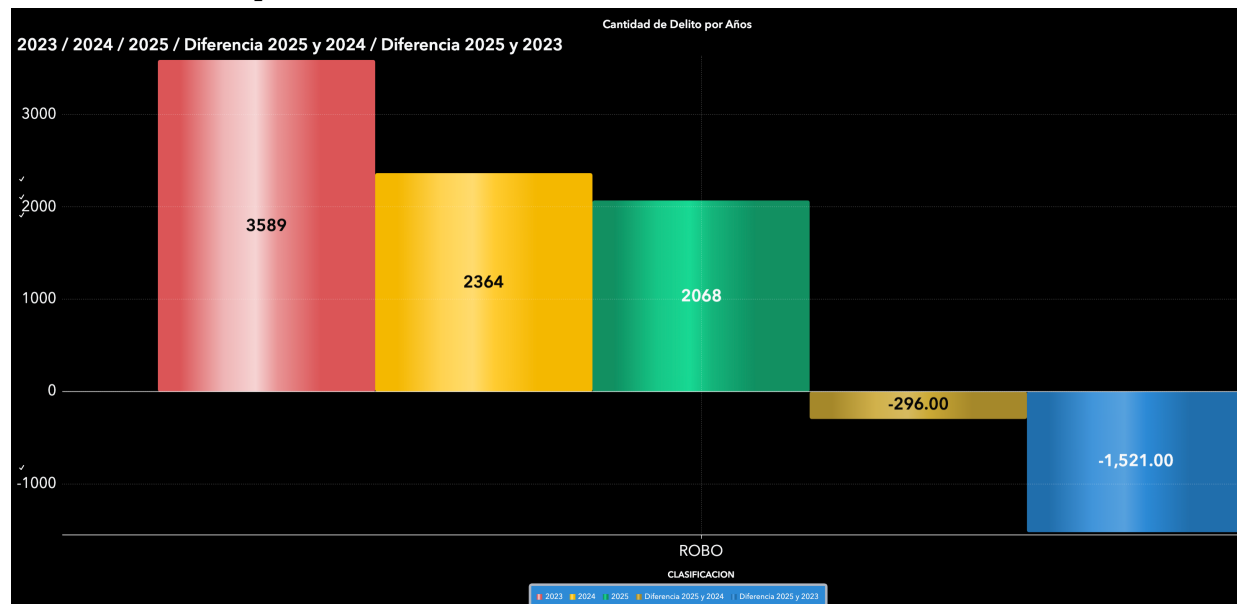
En el análisis geográfico se evidencia que los territorios de mayor incidencia son **Sto. Dgo. Este, Distrito Nacional y Sto. Dgo. Norte**



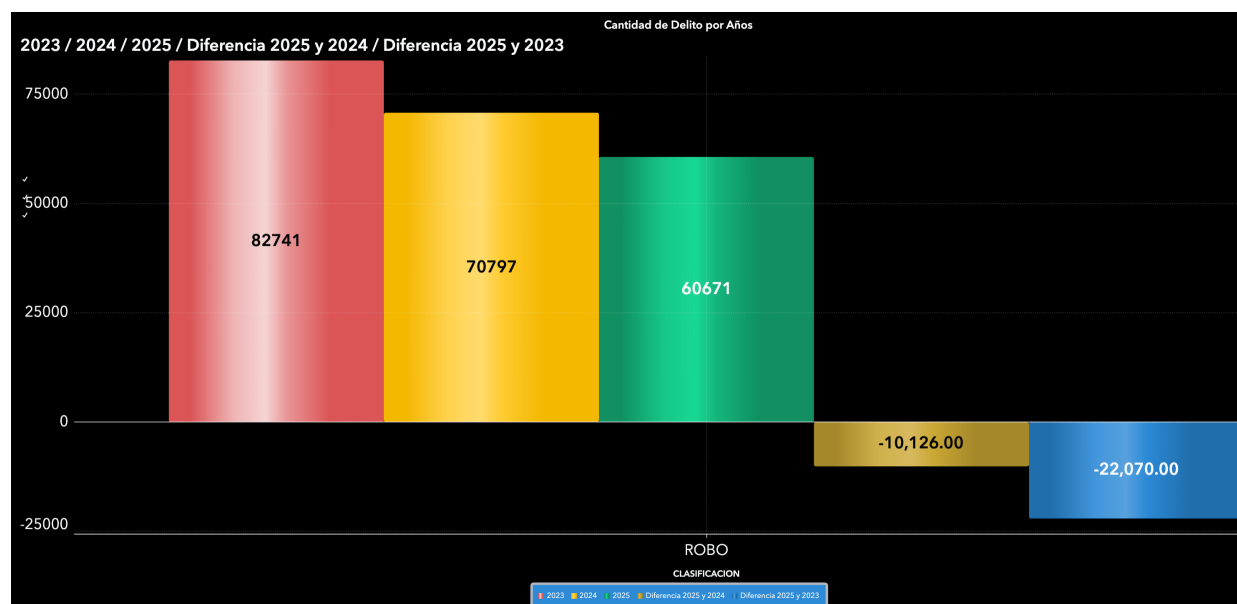
En el análisis de propiedades sustraídas se resalta que los bienes sustraídos de mayor incidencia son el **celular**, **motocicleta** y **contador eléctrico**.



En comparación con los 10 primeros días de octubre de los años 2024 y 2023, en el periodo 2025-2024 se evidencia una **reducción de 296 robos**, equivalente a **12.5%**, y una **reducción de 1521 robos** en el periodo 2025-2023, equivalente **42%**.

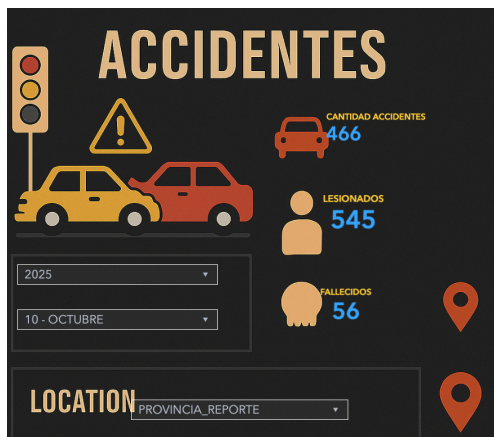


En ese mismo orden presentamos el acumulado total de robos; en el periodo 2025-2024 se evidencia una **reducción de 10,126 robos**, equivalente a **14%**, y una **reducción de 22,070 robos** en el periodo 2025-2023, equivalente a **26%**.

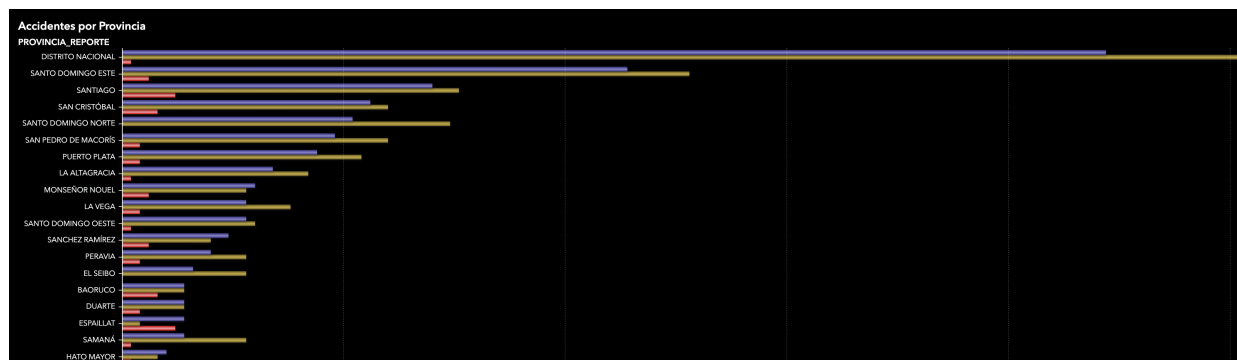


E. ACCIDENTES DE TRANSITO

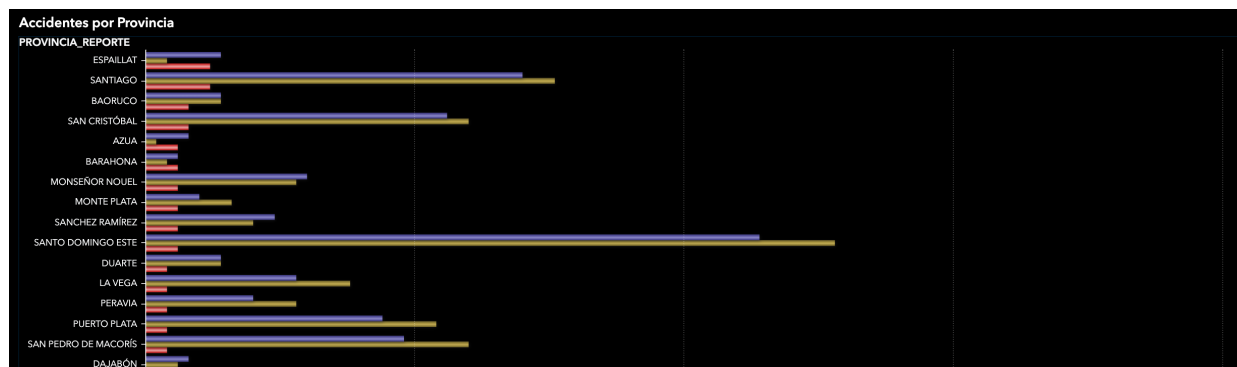
A nivel nacional en el **mes de octubre** se han registrado **466 accidentes** de los cuales se reportan **56** fallecidos representando un ratio de fatalidad de **12%**.



En el análisis de accidentes de octubre se verifica que los territorios de **Distrito Nacional, Sto. Dgo. Este y Santiago** son los de mayor incidencia.



En ese mismo orden en el **análisis de fallecidos** se evidencia que **Espailat, Santiago y Baoruco** como los territorios de mayor fatalidad.

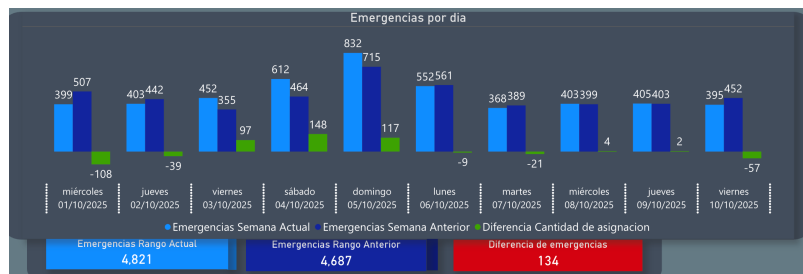


F. 911

Con relación al 9-1-1, en el mes de octubre se registraron **4,821 emergencias de Seguridad Ciudadana**, en su gran mayoría por “**Violencia doméstica**” y “**Agresión**”.



En comparación con el rango anterior de días, se evidencia un incremento de **134 emergencias con relación al periodo anterior**.

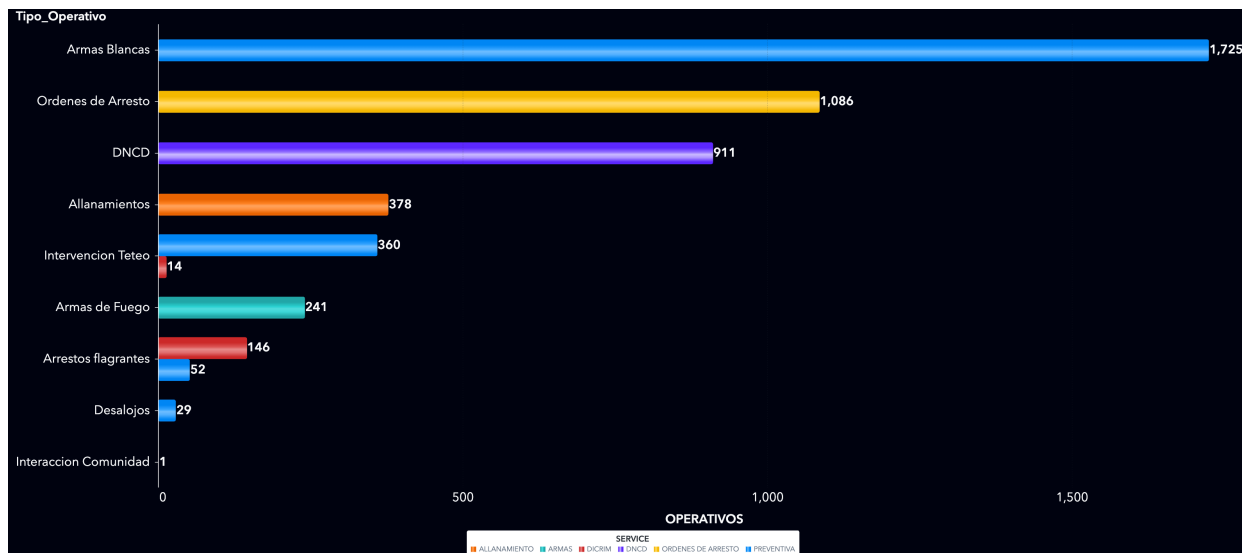


Con relación al tiempo de respuesta promedio el mismo se presenta en **25:58** donde se evidencia una reducción de **23 segundos con relación al periodo anterior**.

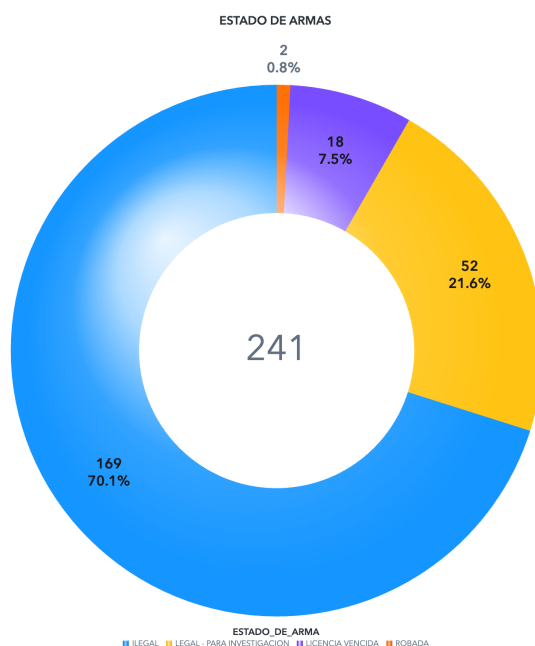


2. OPERATIVIDAD

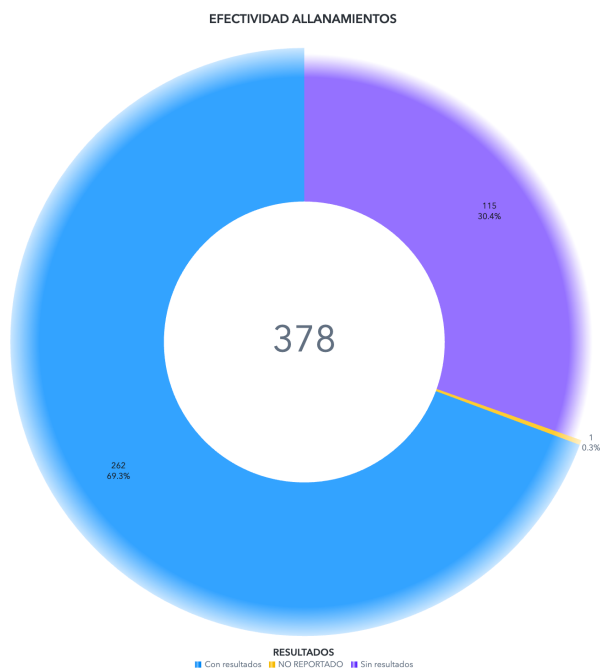
Como producto de la operatividad conjunta entre **Policía Nacional, MIDE y DNCD** a nivel nacional durante todo el mes de octubre se han realizado **452,969** operativos por preventiva y **11,396** por DICRIM donde se destacan los siguientes resultados:



- La incautación de 1,725 armas blancas
- La ejecución de 1,086 ordenes de arresto
- La intervención de 360 teteos via preventiva y 14 via DICRIM
- La ejecución de 146 arrestos flagrantes via DICRIM y 52 via preventiva
- La ejecución de 29 desalojos
- La incautación de 241 armas de fuego de las cuales el 70.1% tenía condición de ilegal:



- La ejecución de 378 ordenes de allanamiento con un 69.3% de efectividad:



a) Violencia de genero (DEAMVI)

Durante el mes de octubre se ha registrado la siguiente operatividad de DEAMVI:



- **880** asistencia a víctimas
- **353** protección a víctimas
- **8** rescates a menores y personas vulnerables
- Ejecución de **192** órdenes de arresto de **201** recibidas con **96%** en la efectividad.

b) Depuraciones DEBI

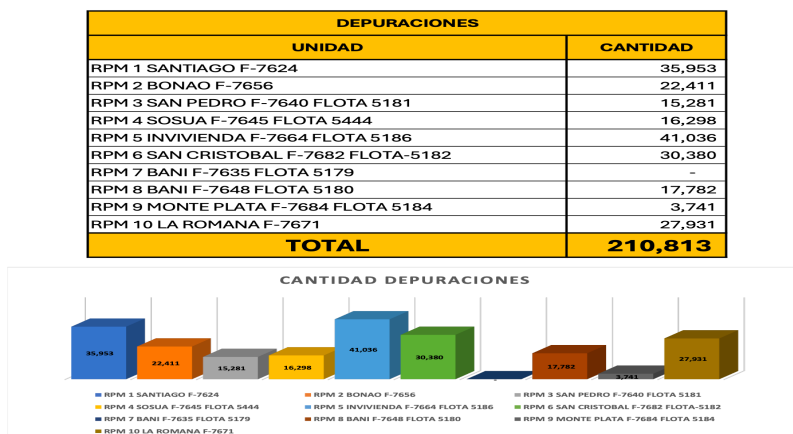
Durante el mes de octubre 2025 realizaron un total **622,268 depuraciones** de personas, vehículos y armas de fuego.

La distribución por tipo de estas depuraciones se presenta a continuación:



c) Depuraciones RPM

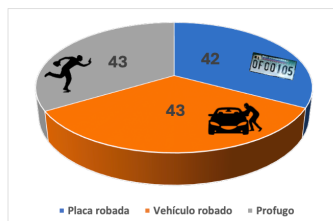
Durante el mes de octubre 2025 se han realizado un total **210,813 depuraciones** automáticas distribuidas como sigue a continuación, destacandose las unidades de **Invienda (41,036)** y **Santiago(35,953)** como las de mayor operatividad:



En ese orden se generaron **128 alertas** por :

- Placas robadas = 42
- Vehiculos robados= 43
- Prófugos asociados a vehiculos = 43

DISTRIBUCION POR TIPO DE ALERTA



EVIDENCIAS ALERTAS

d) Microtráfico (DNCD)

En materia de microtráfico se presentan los siguientes resultados para el mes de octubre del año 2025:

