



**PROCURADURIA GENERAL
DE LA REPÚBLICA**

ANÁLISIS ESTADÍSTICO CRIMINALIDAD_41

DIRECCIÓN GENERAL, P.N.

1 de Mayo 2024



TABLA DE CONTENIDO

1. ESTADÍSTICA DELICTIVA.....	2
A. Tasa De Homicidio Por Cada 100,000 Habitantes acumulada año 2024.....	2
B. Homicidios	3
C. Comparativo de heridos	5
D. Comparativo de robos	7
2. OPERATIVIDAD	9
i. Operatividad Preventiva y DICRIM	9
ii. Depuraciones.....	10
iii. Incautaciones Microtráfico (DNCD)	11

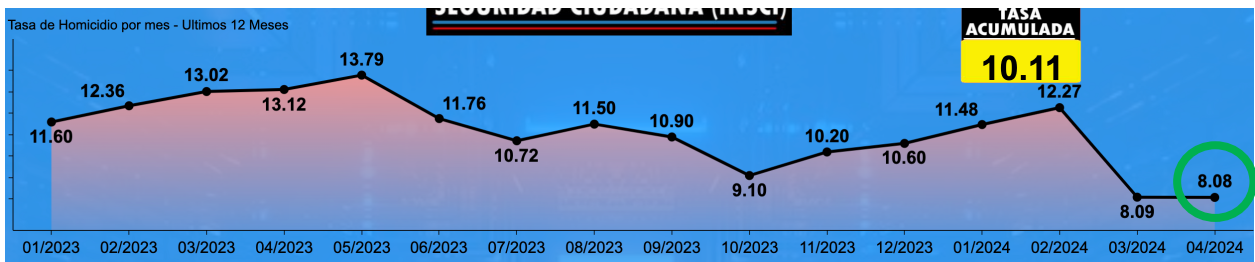
1. ESTADÍSTICA DELICTIVA

En este cuadragésimo primer reporte semanal de estadística delictiva, para el caso de la tasa de homicidio se tomó en consideración el mes de abril del 2024:

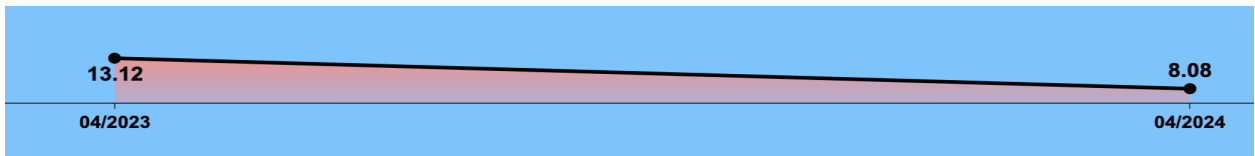
A. Tasa De Homicidio Por Cada 100,000 Habitantes acumulada año 2024

Iniciando con el análisis estadístico delictivo de los 26 días de abril 2024, presentamos una tasa de homicidios por cada 100,000 habitantes acumulada del año de **10.11**.

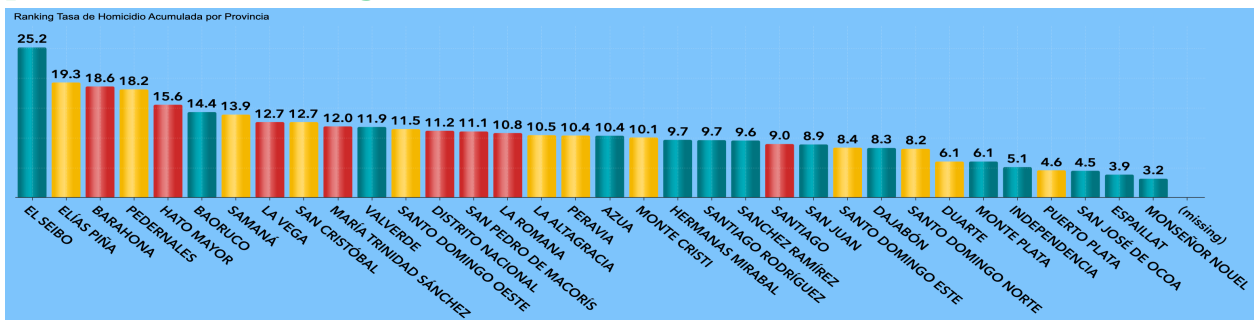
Con relación a la tasa del mes de abril, esta se encuentra en **8.08**, tal y como se muestra en la siguiente gráfica de comportamiento por mes:



A continuación se presenta la tasa actual en comparación con el mes de abril 2024, donde se puede evidenciar una **reducción a la fecha de 5.04 puntos**:



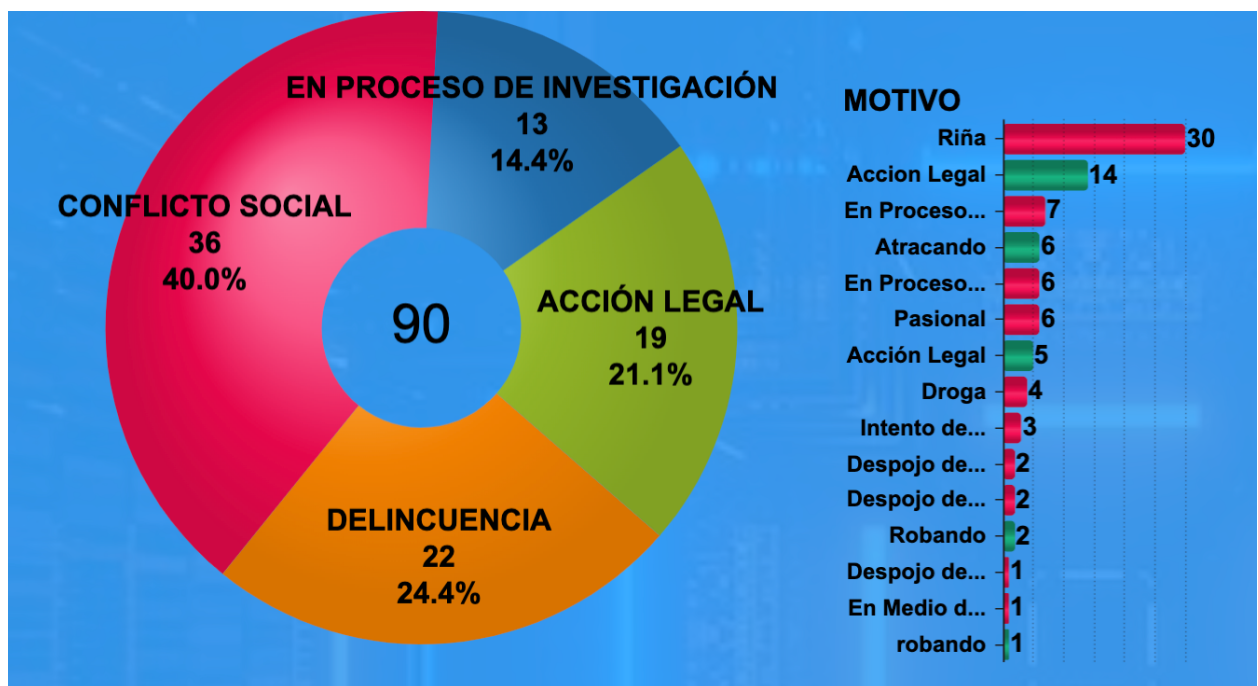
En ese orden se presenta a continuación el ranking provincial de esta tasa acumulada al mes de abril 2024, donde se puede apreciar que hay **13 provincias mas 2 municipios con tasas por debajo de 10.0 y 5 provincias en el rango de 10-11**:



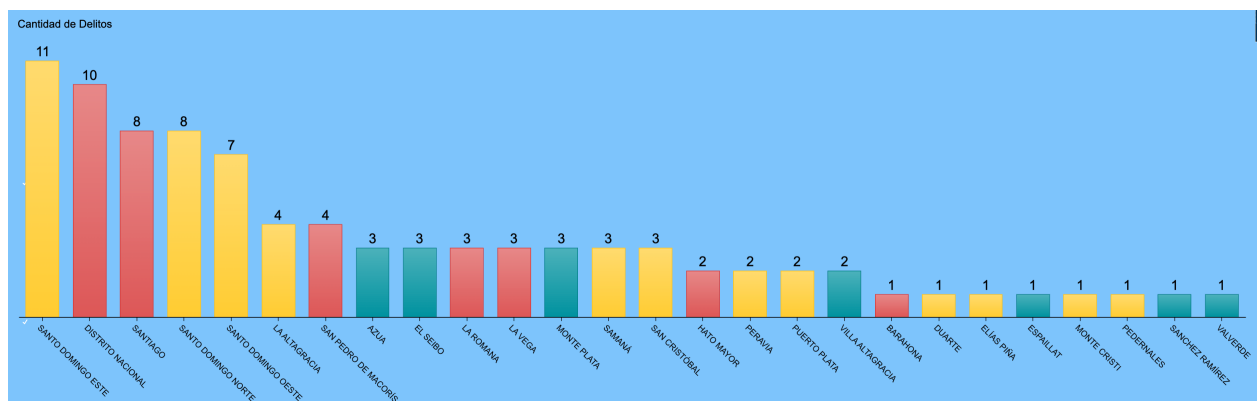
B. Homicidios

Durante los 26 días de abril 2024 se han registrado **90 homicidios**, a continuación presentamos la distribución por clasificación o tipo y también por motivos, evidenciándose que el 40.0% corresponde a Conflicto Social, el 24.4% a Delincuencia, el 21.1% a Acción Legal, y el 14.4% en Proceso de Investigación.

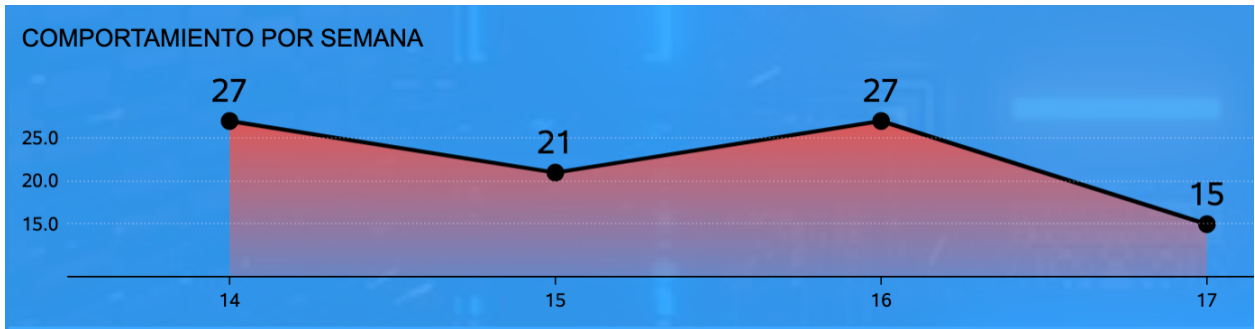
En ese mismo orden se evidencia que el motivo más común es Riña, seguido de Acción Legal.



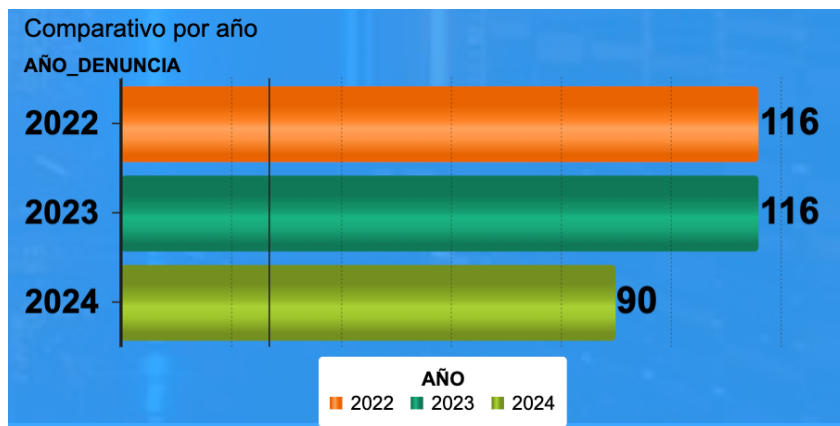
En ese orden se presenta a continuación la distribución por provincias de estos homicidios en los 26 días de abril 2024:



A continuación presentamos el comportamiento por semana:



En comparación con los primeros 26 días de abril 2023 y 2022, en abril 2024 se evidencia una **reducción de 26 homicidios** tanto en el periodo **2023-2024**, como en el **periodo 2022-2024**, equivalente a una reducción porcentual de **22.4%**.



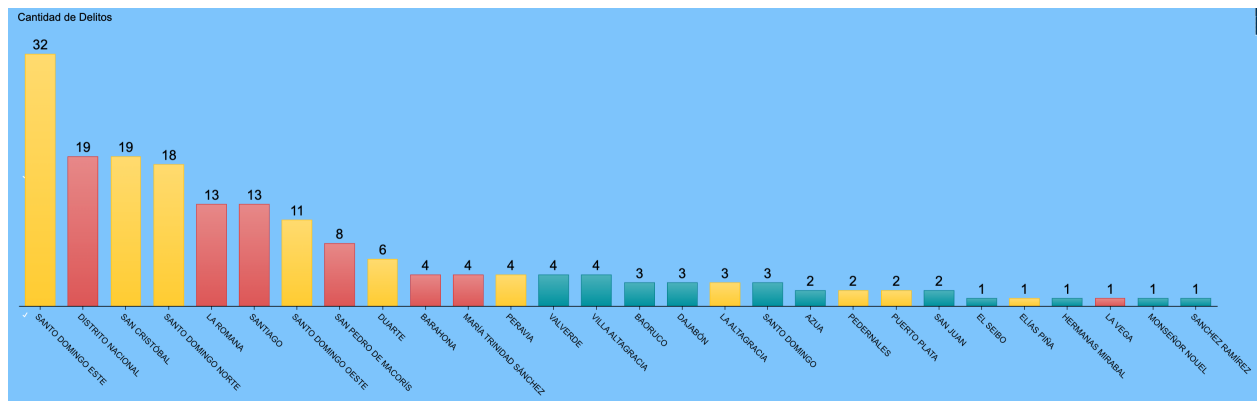
C. Comparativo de heridos

Con relación a los heridos durante el mes de abril 2024 se han registrado **185 heridos** de los cuales presentamos la distribución por clasificación o tipo evidenciándose que el 38.9% corresponde a Conflicto Social, 33.0% a Delincuencia, el 16.2% en Proceso de Investigación y 11.9% a Acción Legal.

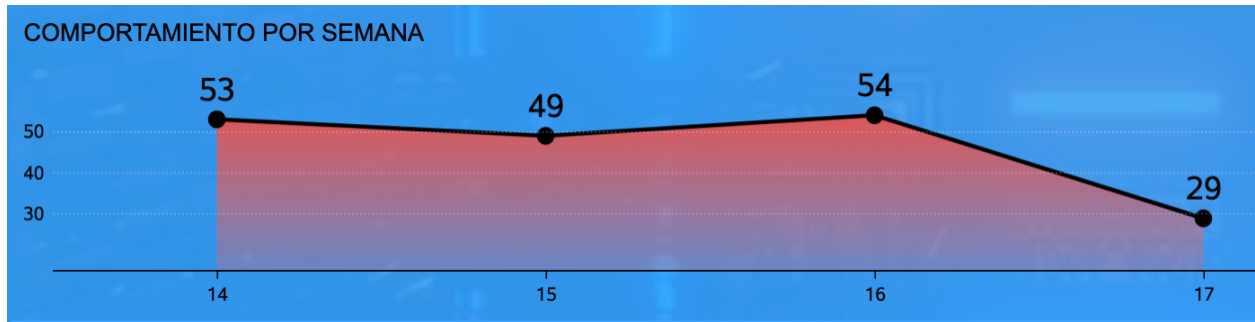
En ese mismo orden se evidencia que el motivo más común es Riña.



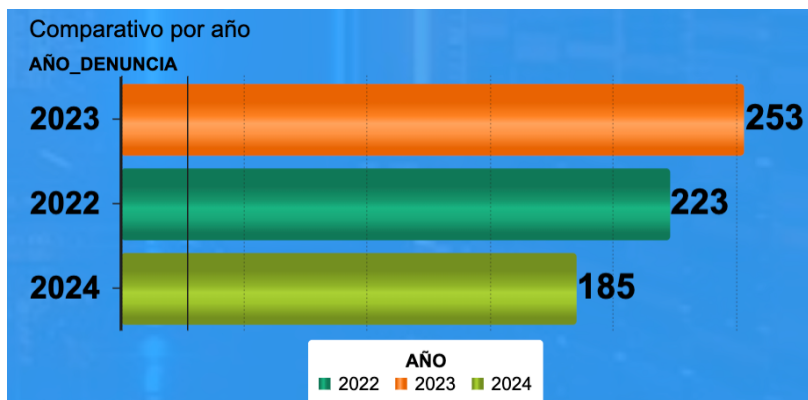
En ese orden se presenta a continuación la distribución por provincias de estos heridos en los 26 días de abril 2024:



A continuación presentamos el comparativo por semana:

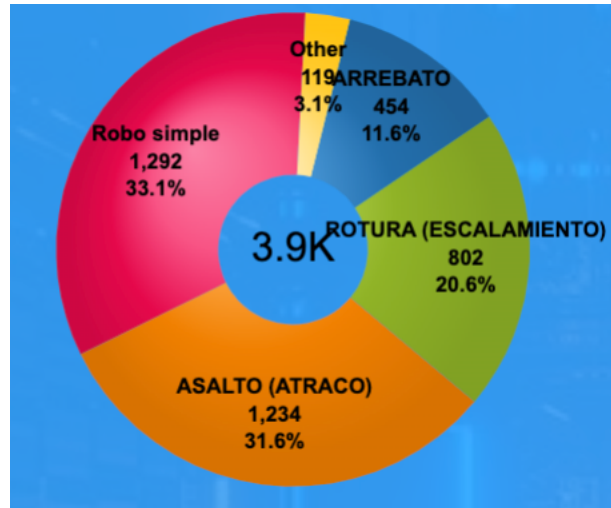


En comparación con los primeros 26 días del mes de abril 2023 y 2022, en abril 2024 se evidencia una reducción de **68 heridos** entre el **2023-2024**, equivalente a un reducción porcentual de **26.8%** y una reducción de **38 heridos** entre el **2022-2024**, equivalente a una reducción porcentual de **17%**.

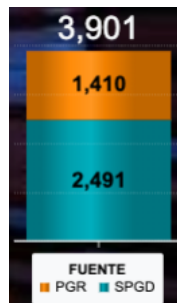


D. Comparativo de robos

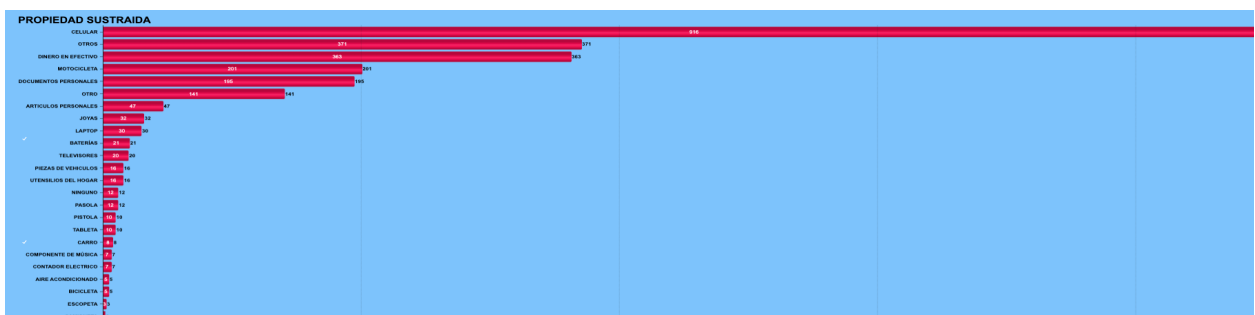
Con relación a los robos durante el mes de abril se han registrado **3,901 robos** de los cuales presentamos la distribución por clasificación o tipo de robo, resaltando que el 33.1% corresponde a Robo simple, el 31.6% a Asalto (Atraco), el 20.6% a Rotura (Escalamiento) y el 11.6% a Arrebatado.



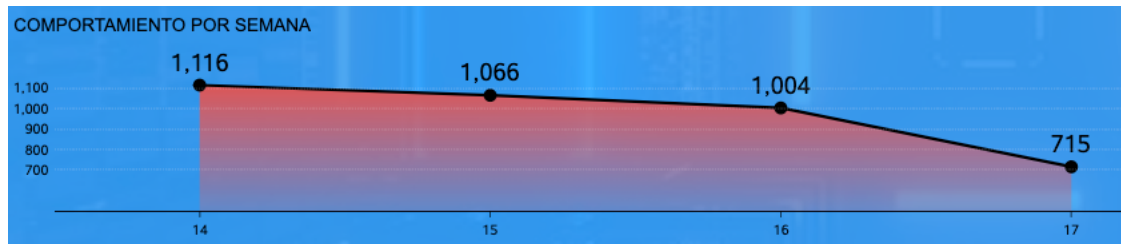
Estos 3,901 robos fueron reportados como se presenta a continuación:



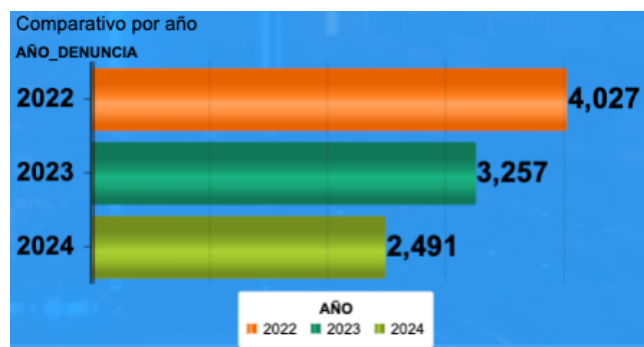
En el análisis de propiedades sustraídas se valida que el “Celular” es la propiedad sustraída de mayor incidencia, seguido de “Dinero en Efectivo” y “Motocicletas”



A continuación presentamos el comparativo por semana:



Tomando en cuenta solamente los robos reportados por la vía policial (SPGD), en comparación con los 26 días de abril de los años 2022 y 2023, en abril 2024 se evidencia una reducción de **766 robos** entre el **2023-2024** equivalente a un reducción porcentual **de 23.5%** y una reducción **de 1,536 robos** entre el **2022-2024** equivalente a una reducción porcentual **de 38.1%**.



2. OPERATIVIDAD

En los operativos conjuntos a nivel nacional entre la Policía Nacional y las Fuerzas Armadas se ha desplegado la siguiente logística de personal y recursos:




i. Operatividad Preventiva y DICRIM

Como producto de la operatividad conjunta entre Policía Nacional, MIDE y DNCD a nivel nacional durante el mes de abril 2024 se han realizado:

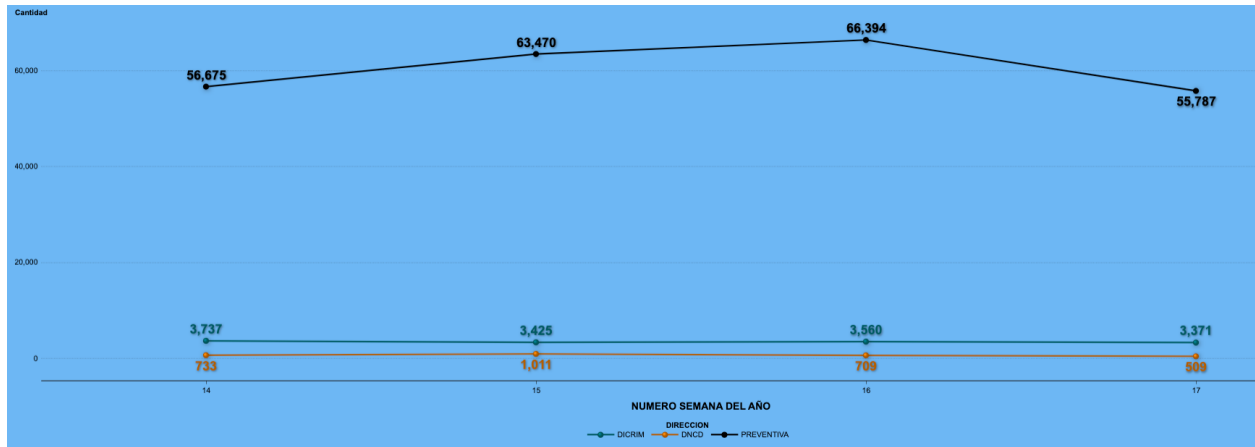
- 242,326 Operativos de la Dir. Preventiva
- 14,093 Operativos DICRIM

A continuación, presentamos un detalle de los diferentes tipos de operativos realizados por Preventiva y DICRIM, resaltando:

- la incautación de **3,282 armas blancas**
- la incautación de **425 armas de fuego**
- la ejecución de **2,684 órdenes de arresto**
- y la ejecución de **1,172 órdenes de allanamientos**

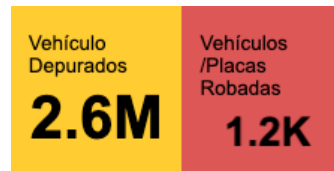
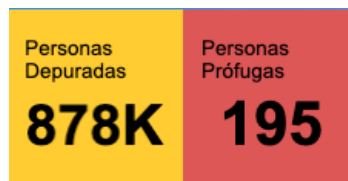


En ese mismo orden presentamos la distribución de estos operativos por Semana:



ii. Depuraciones

Durante el mes de abril 2024 se han realizado un total de **3,478,831 depuraciones** de personas, vehículos y armas de fuego las cuales se distribuyen a continuación:



iii. Incautaciones Microtráfico (DNCD)

En materia de microtráfico tenemos los siguientes resultados para el mes de abril 2024:

- 878,424 gramos de sustancias controladas



- RD\$ 1,822,047



- US\$ 24,647

