



**PROCURADURIA GENERAL
DE LA REPÚBLICA**

ANÁLISIS ESTADÍSTICO CRIMINALIDAD_39

DIRECCIÓN GENERAL, P.N.
18 de Abril 2024



TABLA DE CONTENIDO

1. ESTADÍSTICA DELICTIVA.....	2
A. Tasa De Homicidio Por Cada 100,000 Habitantes acumulada año 2024.....	2
B. Homicidios	3
C. Comparativo de heridos	4
D. Comparativo de robos	5
2. OPERATIVIDAD	7
i. Operatividad Preventiva y DICRIM	7
ii. Depuraciones.....	8
iii. Incautaciones Microtráfico (DNCD)	8

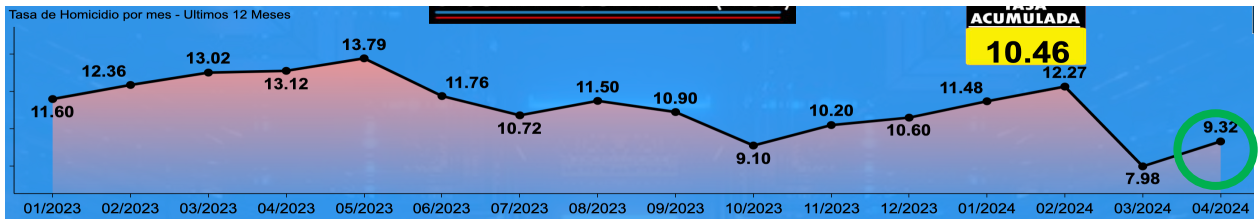
1. ESTADÍSTICA DELICTIVA

En este trigésimo noveno reporte semanal de estadística delictiva, para el caso de la tasa de homicidio se tomó en consideración el mes de abril del 2024:

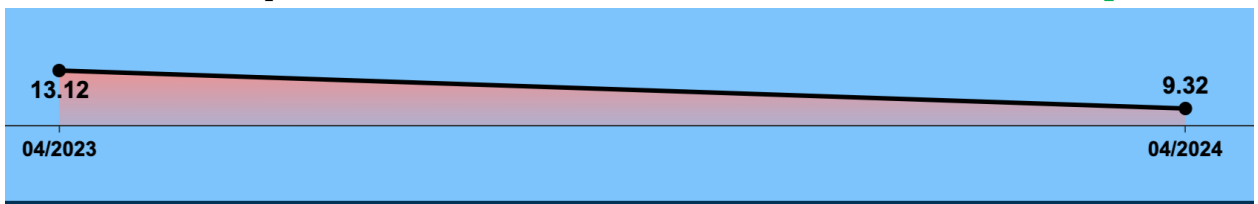
A. Tasa De Homicidio Por Cada 100,000 Habitantes acumulada año 2024

Iniciando con el análisis estadístico delictivo de los primeros 12 días de abril 2024, presentamos una tasa de homicidios por cada 100,000 habitantes acumulada del año de **10.46**.

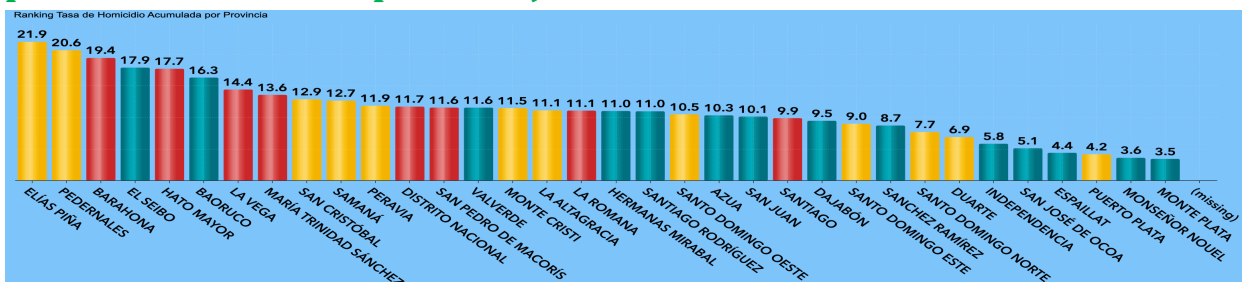
Con relación a la tasa del mes de abril esta se encuentra en **9.32**, tal y como se muestra en la siguiente gráfica de comportamiento por mes:



A continuación se presenta la tasa actual en comparación con el mes de abril 2024, donde se puede evidenciar una **reducción a la fecha de 3.8 puntos**:



En ese orden se presenta a continuación el ranking provincial de esta tasa acumulada al mes de abril 2024, donde se puede apreciar que hay **12 provincias con tasas por debajo de 10.0**:



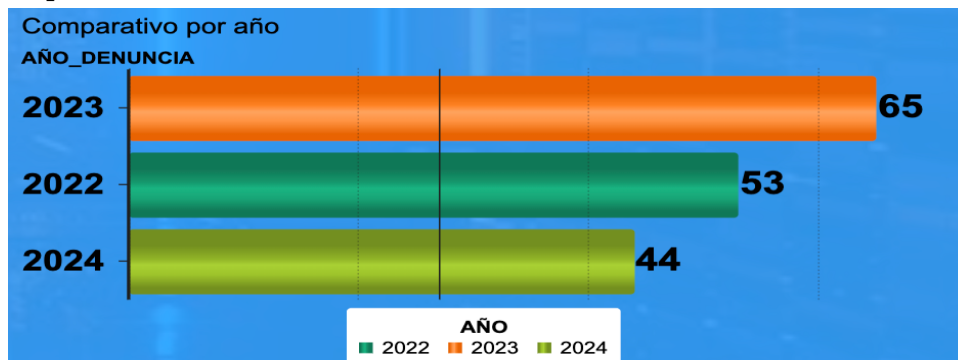
B. Homicidios

Durante los 12 días de abril 2024 se han registrado **44 homicidios**, a continuación presentamos la distribución por clasificación o tipo y también por motivos, evidenciándose que el 45.5% corresponde a Conflicto Social, el 20.5 % a Acción Legal, el 20.5% a Delincuencia y el 13.6% en Proceso de Investigación.

En ese mismo orden se evidencia que el motivo más común es Riña, seguido de acción legal.



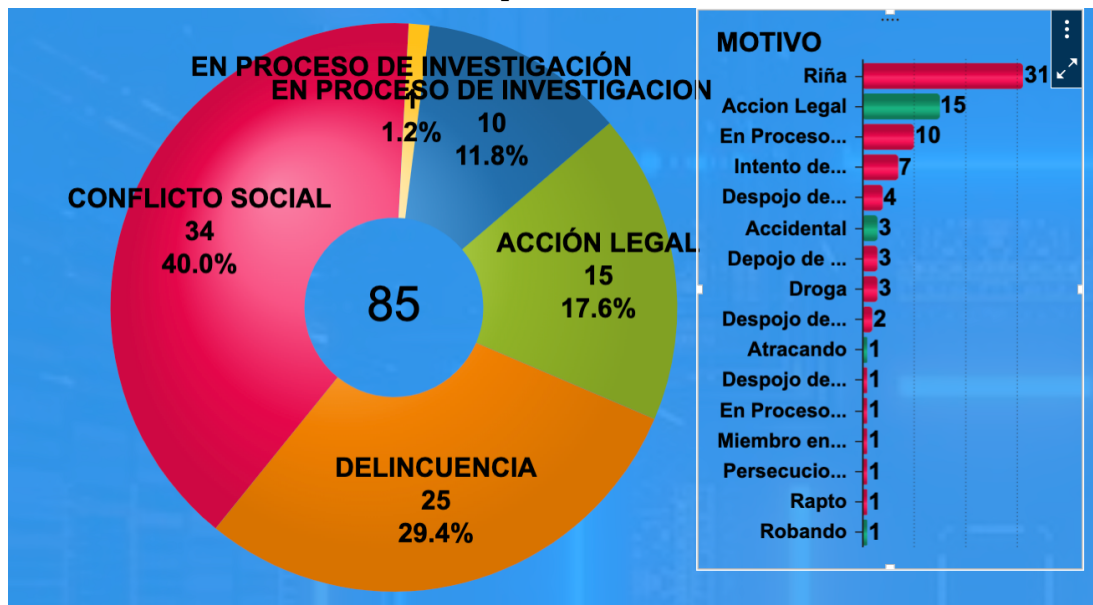
En comparación con los primeros 12 días de abril 2023 y 2022, en abril 2024 se evidencia una **reducción de 21 homicidios** con relación al periodo **2023-2024**, equivalente a una reducción porcentual de **32.3%** y **una reducción de 9 homicidios en el período 2022-2024**, equivalente a un reducción porcentual de **16.9%**.



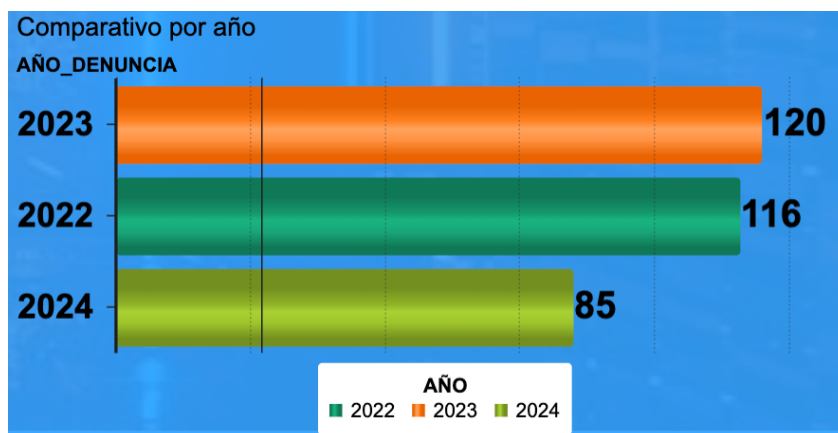
C. Comparativo de heridos

Con relación a los heridos durante el mes de abril 2024 se han registrado **85 heridos** de los cuales presentamos la distribución por clasificación o tipo evidenciándose que el 40% corresponde a Conflicto Social, 29.4% a Delincuencia, 17.6% a Acción Legal y el 13% en Proceso de Investigación.

En ese mismo orden se evidencia que el motivo más común es Riña.

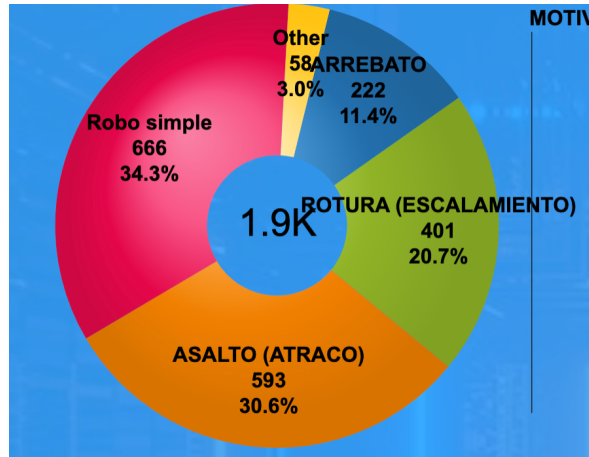


En comparación con los primeros 12 días del mes de abril 2023 y 2022, en abril 2024 se evidencia una reducción de **35 heridos** entre el **2023-2024**, equivalente a un reducción porcentual de **29.1%** y una reducción de **31 heridos** entre el **2022-2024**, equivalente a una reducción porcentual de **26.7%**.

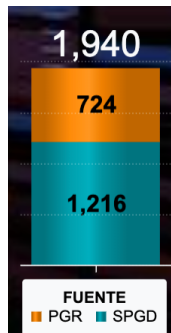


D. Comparativo de robos

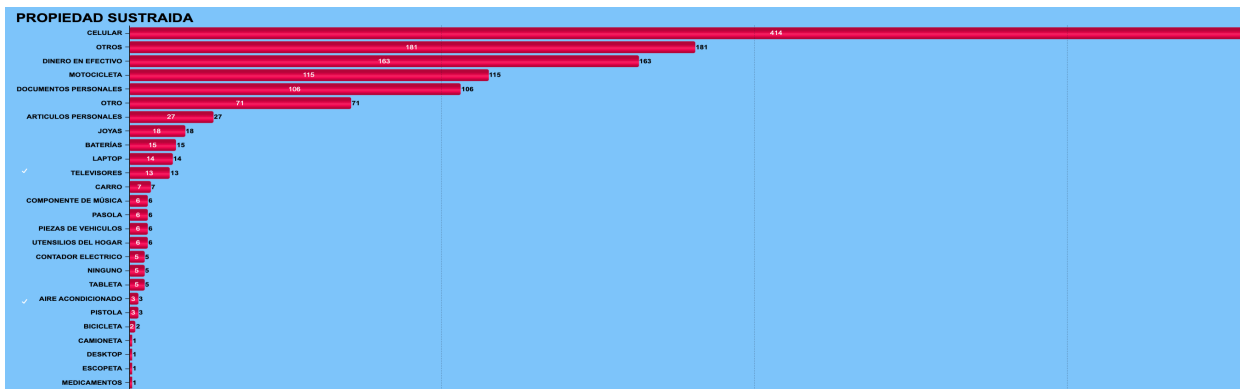
Con relación a los robos durante el mes de abril se han registrado **1,940 robos** de los cuales presentamos la distribución por clasificación o tipo de robo, resaltando que el 34.3% corresponde a Robo simple, el 30.6% a Asalto (Atraco), el 20.7% a Rotura (Escalamiento) y el 11.4% a Arrebatado



Estos 1,940 robos fueron reportados como se presenta a continuación:

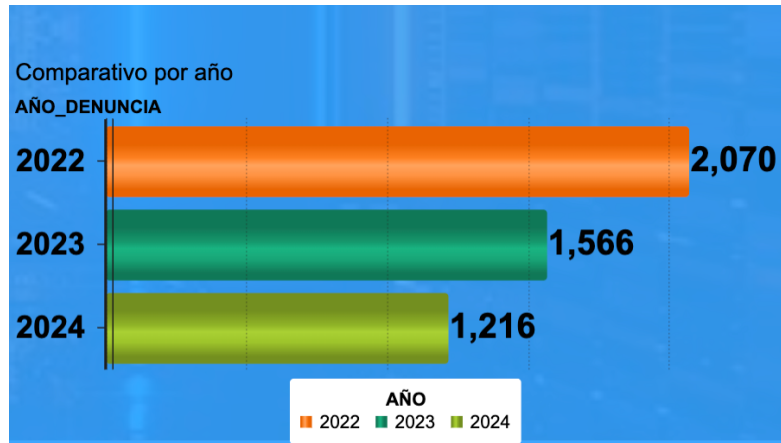


En el análisis de propiedades sustraídas se valida que el Celular es la propiedad sustraída de mayor incidencia.





Tomando en cuenta solamente los robos reportados por la vía policial (SPGD), en comparación con los 12 días de abril de los años 2022 y 2023, en abril 2024 se evidencia una reducción de **350 robos** entre el **2023-2024** equivalente a una reducción porcentual **de 22.3%** y una reducción **de 854 robos** entre el **2022-2024** equivalente a una reducción porcentual **de 41.2%**.



2. OPERATIVIDAD

En los operativos conjuntos a nivel nacional entre la Policía Nacional y las Fuerzas Armadas se ha desplegado la siguiente logística de personal y recursos:




i. Operatividad Preventiva y DICRIM

Como producto de la operatividad conjunta entre Policía Nacional, MIDE y DNCD a nivel nacional durante el mes de abril 2024 se han realizado:


- 114,383 Operativos de la Dir. Preventiva
- 7,065 Operativos DICRIM

A continuación, presentamos un detalle de los diferentes tipos de operativos realizados por Preventiva y DICRIM, resaltando la incautación de **1,790 armas blancas** y **233 armas de fuego**, en ese mismo orden también la ejecución de **1,367 órdenes de arresto** y **542 allanamientos**:



ii. Depuraciones

Durante el mes de abril 2024 se han realizado un total de **1,634,552** de personas, vehículos y armas de fuego las cuales se distribuyen a continuación:



iii. Incautaciones Microtráfico (DNCD)

Durante el mes de abril 2024 se han realizado las siguientes incautaciones a nivel nacional en materia de microtráfico:

- 308,615.9 gramos de sustancias controladas



- RD\$ 758,403



- US\$ 22,878

