



**PROCURADURIA GENERAL
DE LA REPÚBLICA**

ANÁLISIS ESTADÍSTICO CRIMINALIDAD_35

DIRECCIÓN GENERAL, P.N.
20 de Marzo 2024



TABLA DE CONTENIDO

1. ESTADÍSTICA DELICTIVA.....	2
A. Tasa De Homicidio Por Cada 100,000 Habitantes acumulada año 2024.....	2
B. Homicidios	3
C. Comparativo de heridos	4
D. Comparativo de robos	5
2. OPERATIVIDAD	6
i. Operatividad Preventiva y DICRIM	6
ii. Depuraciones.....	8
iii. Incautaciones Microtráfico (DNCD)	8

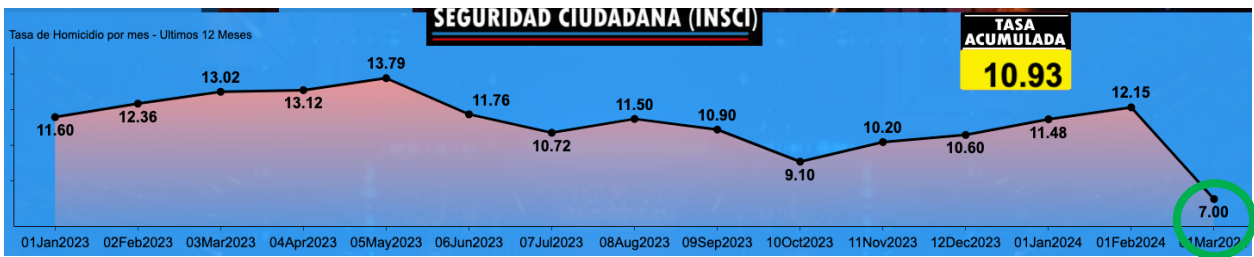
1. ESTADÍSTICA DELICTIVA

En este trigésimo quinto reporte semanal de estadística delictiva, para el caso de la tasa de homicidio se tomó en consideración el mes de marzo del 2024:


A. Tasa De Homicidio Por Cada 100,000 Habitantes acumulada año 2024

Iniciando con el análisis estadístico delictivo de los primeros 15 días de marzo 2024, presentamos una tasa de homicidios por cada 100,000 habitantes acumulada del año de **10.93**, posicionandose como la tasa mas baja del año en curso y el pasado 2023 la cual cerró en 11.5.

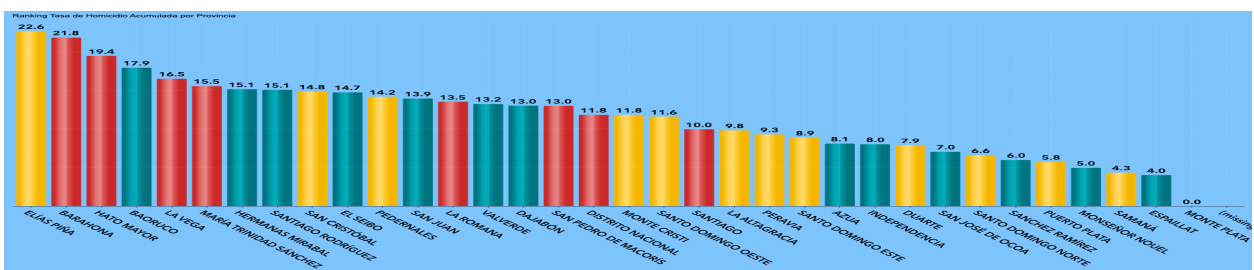
Con relación a la tasa del mes de marzo esta se encuentra en **7.00**, tal y como se muestra en la siguiente gráfica de comportamiento por mes:



A continuación se presenta la tasa actual en comparación con el mes de marzo 2024, donde se puede evidenciar una reducción a la fecha de 6.02 puntos:



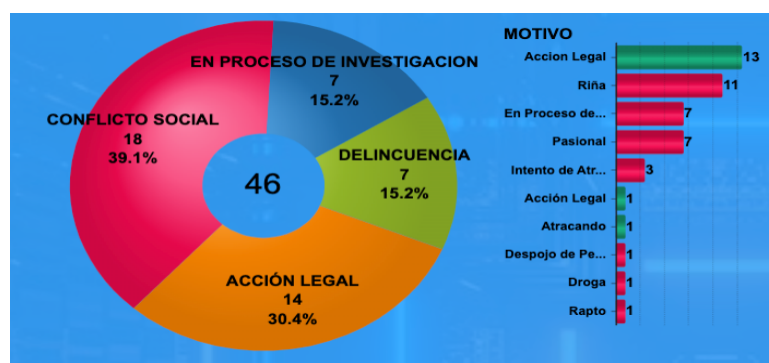
En ese orden se presenta a continuación el ranking provincial de esta tasa acumulada al mes de marzo 2024:



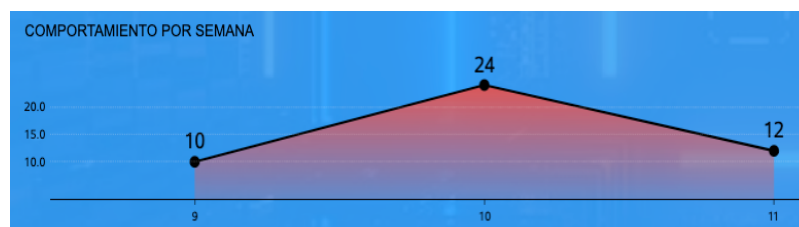
B. Homicidios

Durante los 15 días de marzo 2024 se han registrado **46 homicidios**, a continuación presentamos la distribución por clasificación o tipo y también por motivos, evidenciándose que el 39.1% corresponde a Conflicto Social, el 30.4 % a Acción Legal, 15.2% por Delincuencia y el 15.2% en Proceso de Investigación.

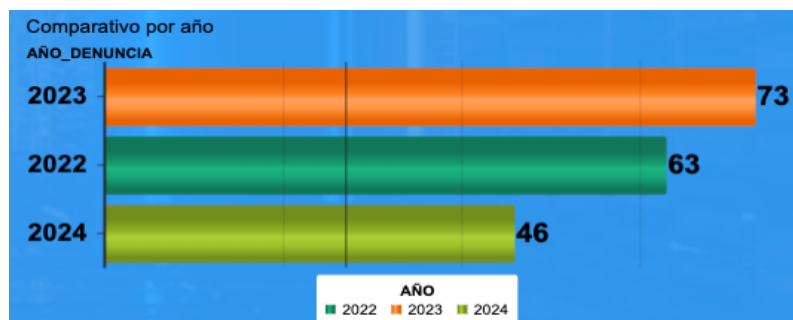
En ese mismo orden se evidencia que el motivo más común es Acción Legal, el cual no se toma en cuenta para el cálculo de la tasa de homicidios.



A continuación presentamos el comparativo por semana:



En comparación con los primeros 15 días de marzo 2023 y 2022, en marzo 2024 se evidencia una **reducción de 27 homicidios** con relación al periodo **2023-2024**, equivalente a una reducción porcentual de **36.9%** y una **reducción de 17 homicidios en el período 2022-2024**, equivalente a un reducción porcentual de **26.9%**.



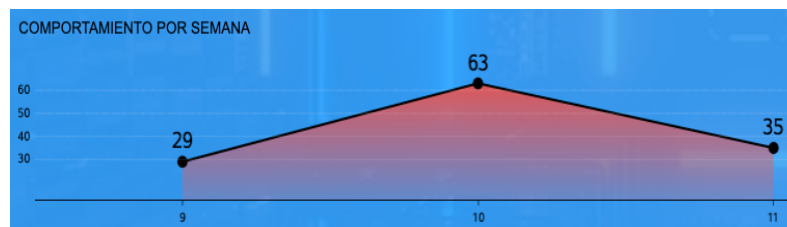
C. Comparativo de heridos

Con relación a los heridos durante el mes de marzo 2024 se han registrado **127 heridos** de los cuales presentamos la distribución por clasificación o tipo evidenciándose que el 34.6% corresponde a Conflicto Social, el 35.4% a Delincuencia, 18.9% en Proceso de Investigación y el 11% a Acción legal.

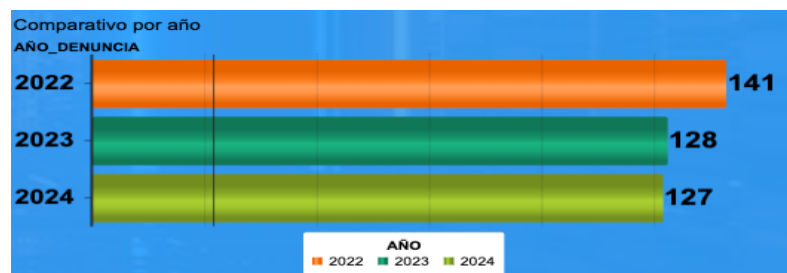
En ese mismo orden se evidencia que el motivo más común es Riña.



A continuación presentamos el comparativo por semana de los heridos:

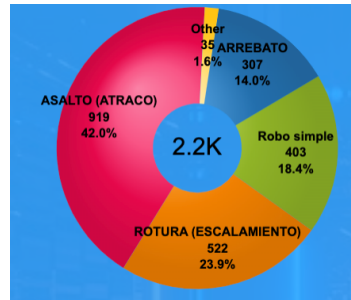


En comparación con los primeros 15 días del mes de marzo 2023 y 2022, en marzo 2024 se evidencia una reducción de **1 herido** entre el **2023-2024**, equivalente a un reducción porcentual de **0.7%** y una reducción de **14 heridos** entre el **2022-2024**, equivalente a un incremento porcentual de **9.9%**.



D. Comparativo de robos

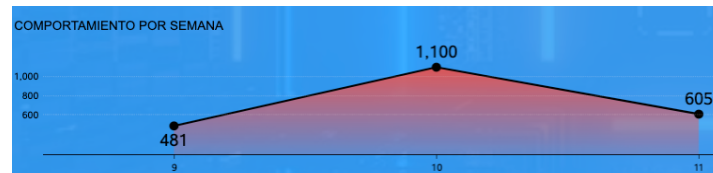
Con relación a los robos durante el mes de marzo se han registrado **2,186 robos** de los cuales presentamos la distribución por clasificación o tipo de robo, resaltando que el 42% corresponde a Asalto (Atraco), el 23.9% a Rotura (Escalamiento), el 18.4% a Robo Simple y el 14% a Arrebatado



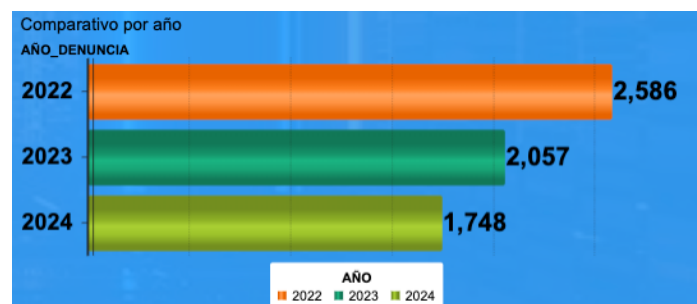
Estos 2,186 robos fueron reportados como se presenta a continuación:



A continuación presentamos el comparativo por semana de los robos:



Tomando en cuenta solamente los robos reportados por la vía policial (SPGD), en comparación con los 15 días de marzo de los años 2022 y 2023, en marzo 2024 se evidencia una reducción de **309 robos** entre el **2023-2024** equivalente a una reducción porcentual **de 15%** y una reducción **de 838 robos** entre el **2022-2024** equivalente a una reducción porcentual **de 32%**.



2. OPERATIVIDAD

En los operativos conjuntos a nivel nacional entre la Policía Nacional y las Fuerzas Armadas se ha desplegado la siguiente logística de personal y recursos :



i. Operatividad Preventiva y DICRIM

Como producto de la operatividad conjunta entre Policía Nacional, MIDE y DNCD a nivel nacional durante el mes de marzo 2024 se han realizado:

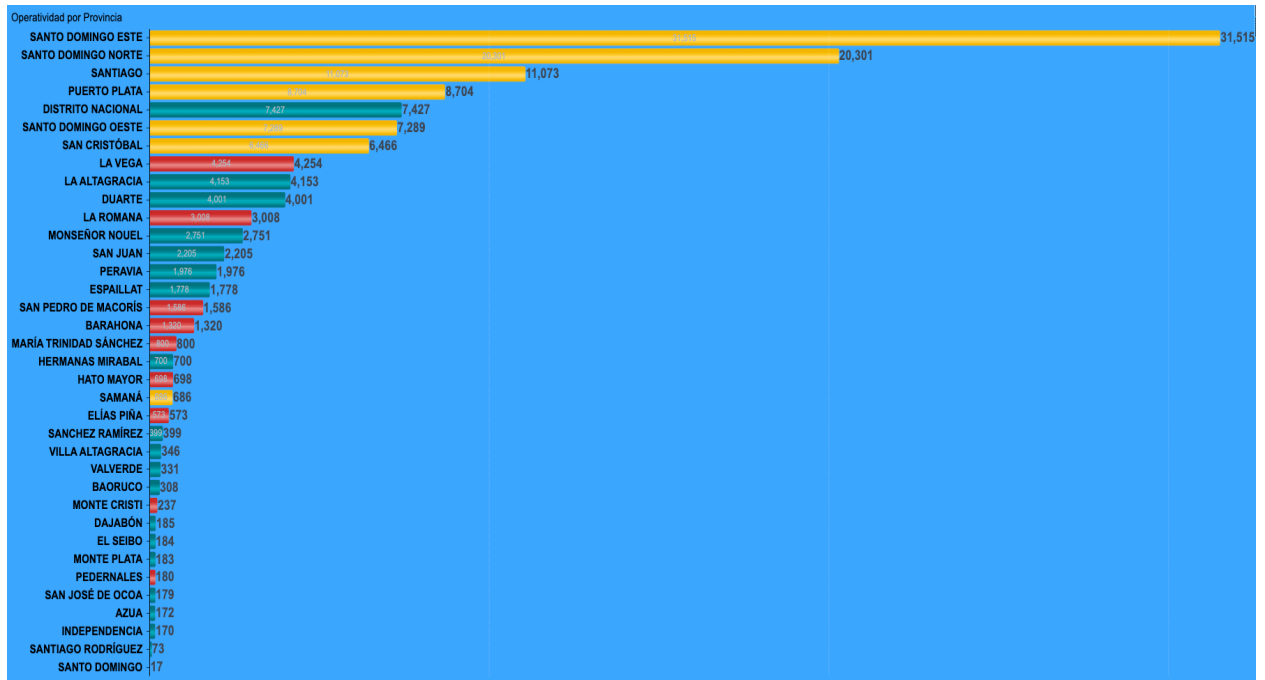
- 112,938 Operativos de la Dir. Preventiva
- 8,101 Operativos DICRIM

A continuación, presentamos un detalle de los diferentes tipos de operativos realizados por Preventiva y DICRIM.

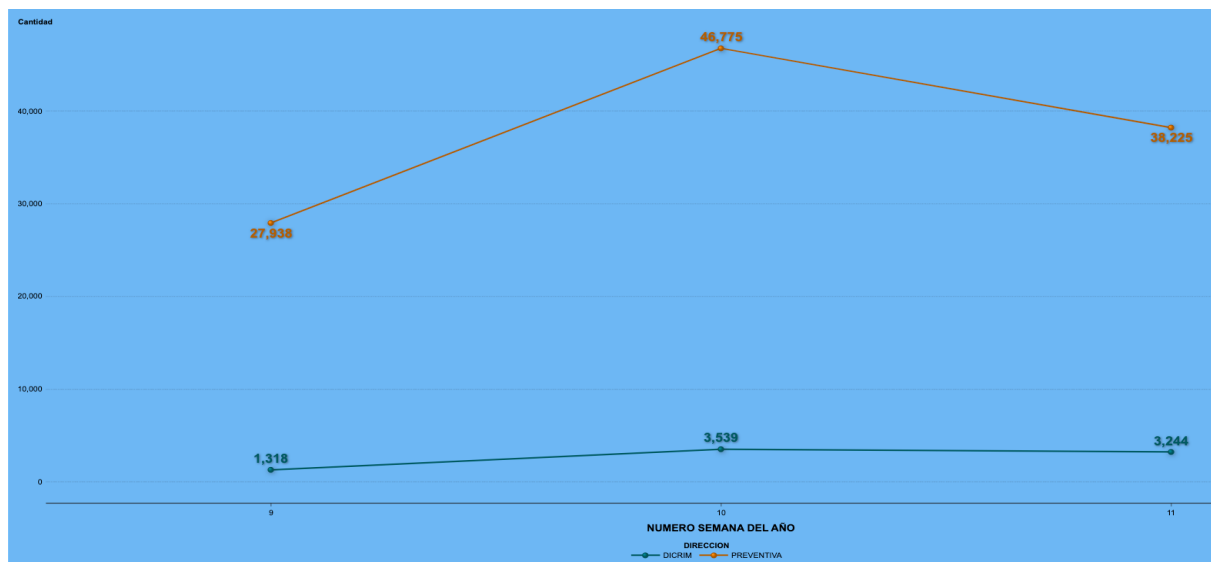




En ese mismo orden presentamos la distribución de estos operativos por Provincia:

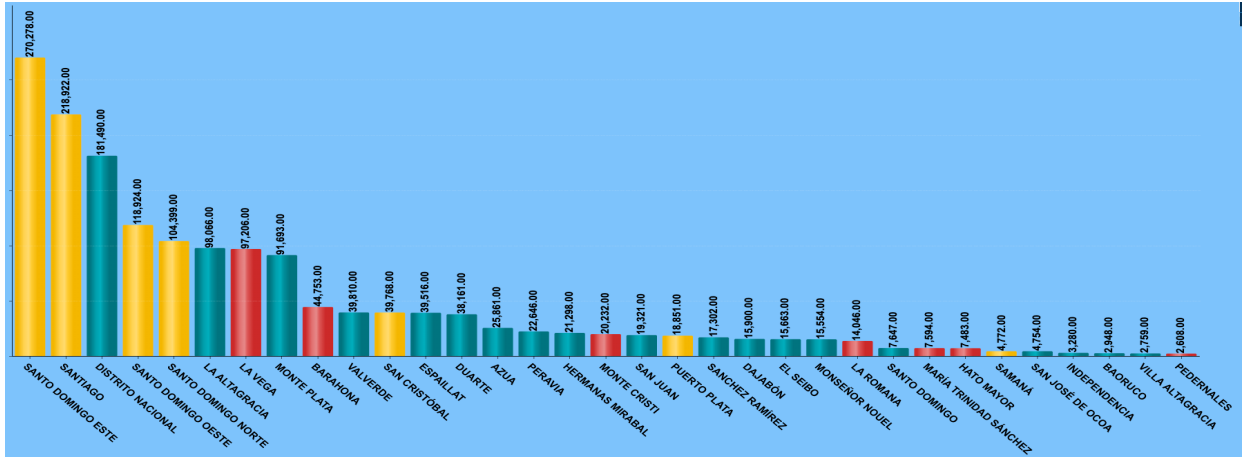


A continuación, presentamos la distribución de estos operativos por semana:



ii. Depuraciones

Durante el mes de marzo 2024 se han realizado un total de **1,928,321 depuraciones** de personas, vehículos y armas de fuego las cuales se distribuyen en las provincias a continuación:



iii. Incautaciones Microtráfico (DNCD)

Durante el mes de marzo 2024 se realizaron las siguientes incautaciones a nivel nacional en materia de microtráfico:

- 406,228 gramos de sustancias controladas



- RD\$ 2,956,263



- US\$ 2,812

