



**PROCURADURIA GENERAL  
DE LA REPÚBLICA**

# **ANÁLISIS ESTADÍSTICO CRIMINALIDAD\_34**

**DIRECCIÓN GENERAL, P.N.**

13 de Marzo 2024



## TABLA DE CONTENIDO

1. ESTADÍSTICA DELICTIVA.....	2
A. Tasa De Homicidio Por Cada 100,000 Habitantes acumulada año 2024.....	2
B. Homicidios .....	3
C. Comparativo de heridos .....	4
D. Comparativo de robos .....	5
2. OPERATIVIDAD .....	6
i. Operatividad Preventiva y DICRIM .....	6
ii. Depuraciones.....	7
iii. Incautaciones Microtráfico (DNCD) .....	8

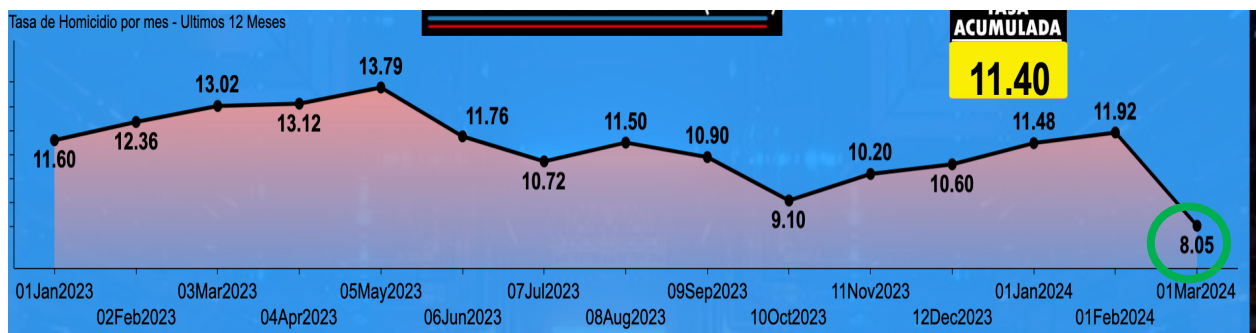


# 1. ESTADÍSTICA DELICTIVA

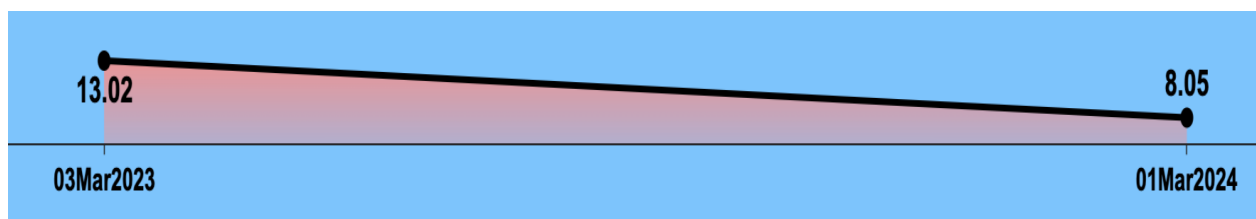
En este trigésimo cuarto reporte semanal de estadística delictiva, para el caso de la tasa de homicidio se tomaron en consideración el mes de marzo del 2024:

## A. Tasa De Homicidio Por Cada 100,000 Habitantes acumulada año 2024

Iniciando con el análisis estadísticas delictivo de los primeros 8 días de marzo 2024, presentamos una tasa de homicidios por cada 100,000 habitantes acumulada de **11.4** y del mes de marzo es **8.05**, tal y como se muestra en la siguiente gráfica de comportamiento por mes:



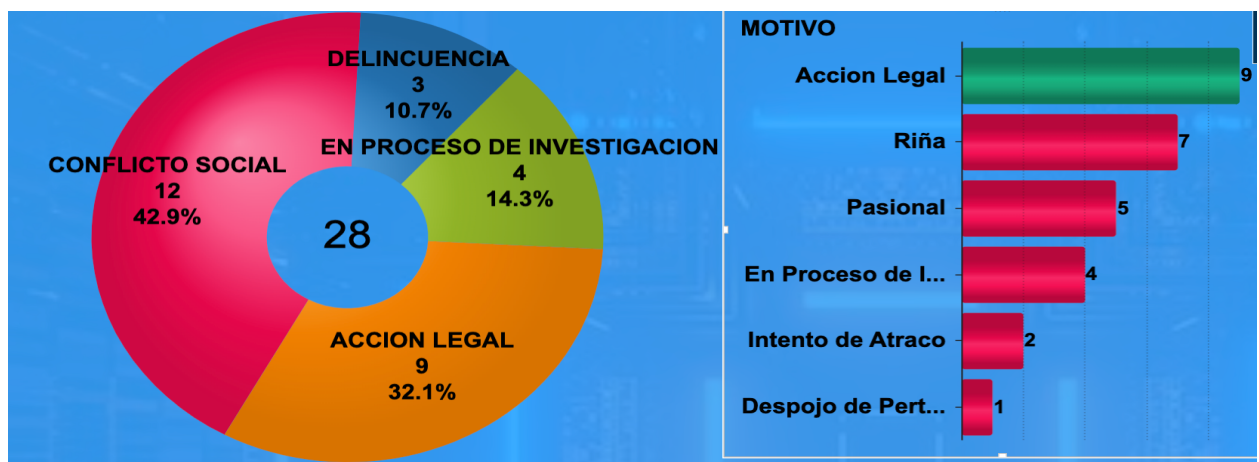
A continuación se presenta la tasa actual en comparación con el mes de marzo 2024, donde se puede evidenciar una reducción a la fecha de 4.97 puntos:



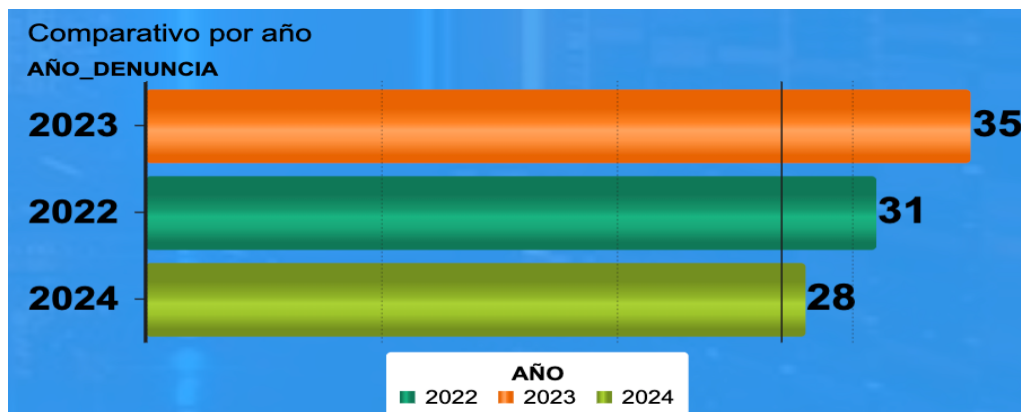
## B. Homicidios

Durante los 8 días de marzo 2024 se han registrado **28 homicidios**, a continuación presentamos la distribución por clasificación o tipo y también por motivos, evidenciándose que el 42.9% corresponde a Conflicto Social, el 32.1 % a Acción Legal, 14.3% en Proceso de Investigación y solo el 10.7 % por Delincuencia.

En ese mismo orden se evidencia que el motivo más común es Acción Legal, el cual no se toma en cuenta para el cálculo de la tasa de homicidios.



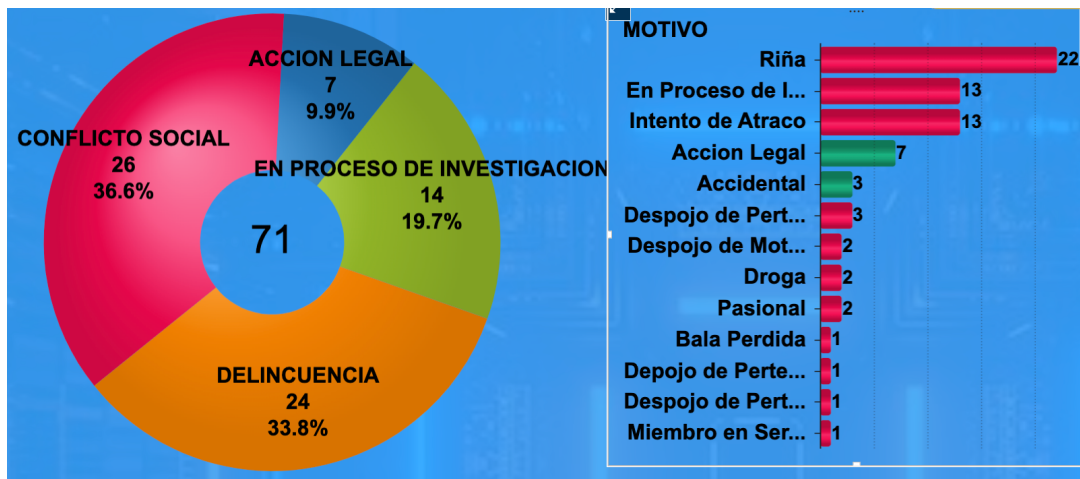
En comparación con los primeros 8 días de marzo 2023 y 2022, en marzo 2024 se evidencia una **reducción de 7 homicidios** con relación al periodo **2023-2024**, equivalente a una reducción porcentual de **20%** y **una reducción de 3 homicidios en el período 2022-2024**, equivalente a un reducción porcentual de **9.6%**.



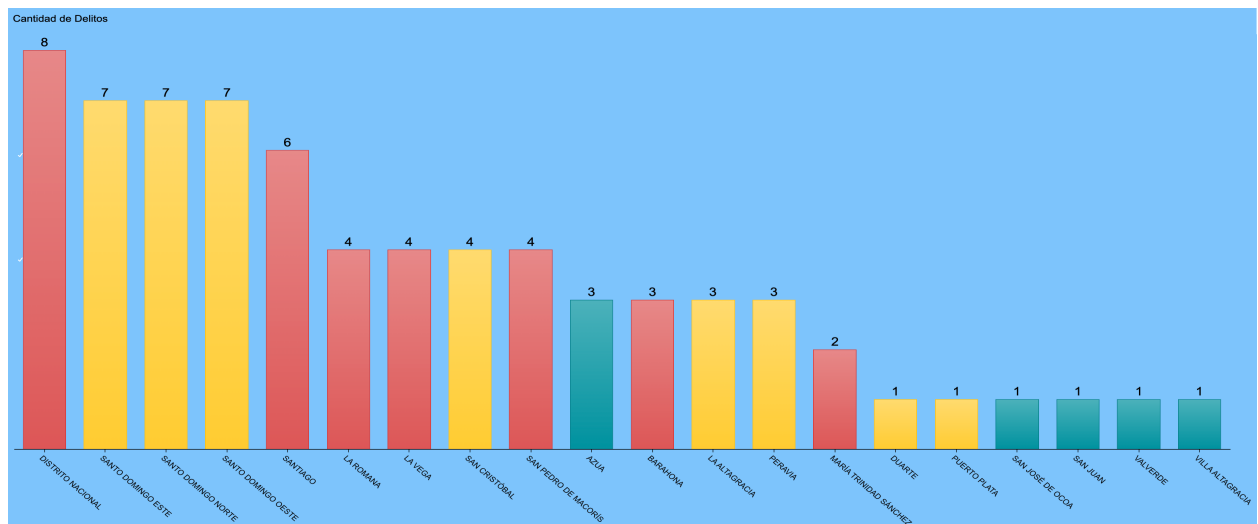
### C. Comparativo de heridos

Con relación a los heridos, durante el mes de marzo 2024 se han registrado **71 heridos** de los cuales presentamos la distribución por clasificación o tipo evidenciándose que el 36.6% corresponde a Conflicto Social, el 33.8% a Delincuencia, 19.7% en Proceso de Investigación y el 9.9% a Acción legal.

En ese mismo orden se evidencia que el motivo más común es Riña.

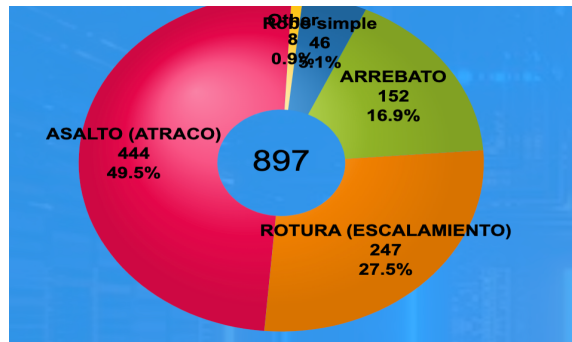


En ese orden se presenta a continuación la distribución por provincias de estos heridos en los 8 días de marzo 2024:




### D. Comparativo de robos

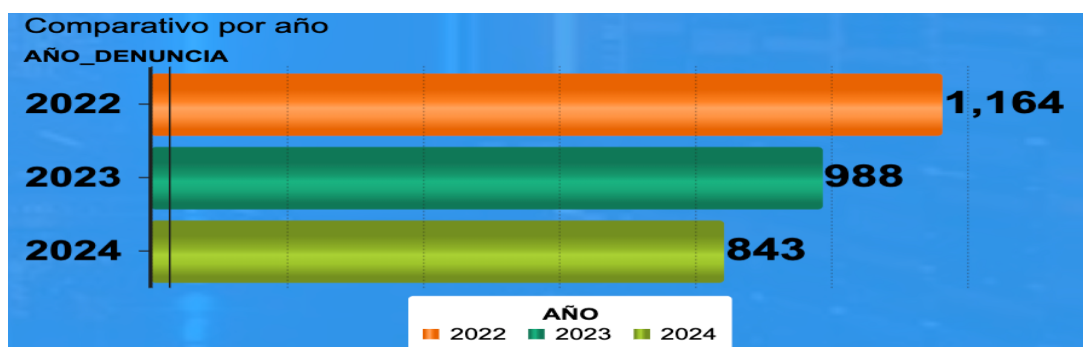
Con relación a los robos durante el mes de marzo se han registrado **897 robos** de los cuales presentamos la distribución por clasificación o tipo de robo, resaltando que el 49.5% corresponde a Asalto (Atraco), el 27.5% a Rotura (Escalamiento), el 16.9% a Arrebatos y el 5.1% a Robo Simple



Estos 897 robos fueron reportados como se presenta a continuación:



Tomando en cuenta solamente los robos reportados por la vía policial (SPGD), en comparación con los 8 días de marzo de los años 2022 y 2023, en marzo 2024 se evidencia una reducción de **145 robos** entre el **2023-2024** equivalente a una reducción porcentual de **14.6%** y una reducción de **321 robos** entre el **2022-2024** equivalente a una reducción porcentual de **27.5%**.



## 2. OPERATIVIDAD

En los operativos conjuntos a nivel nacional entre la Policía Nacional y las Fuerzas Armadas se ha desplegado la siguiente logística de personal y recursos :




### i. Operatividad Preventiva y DICRIM

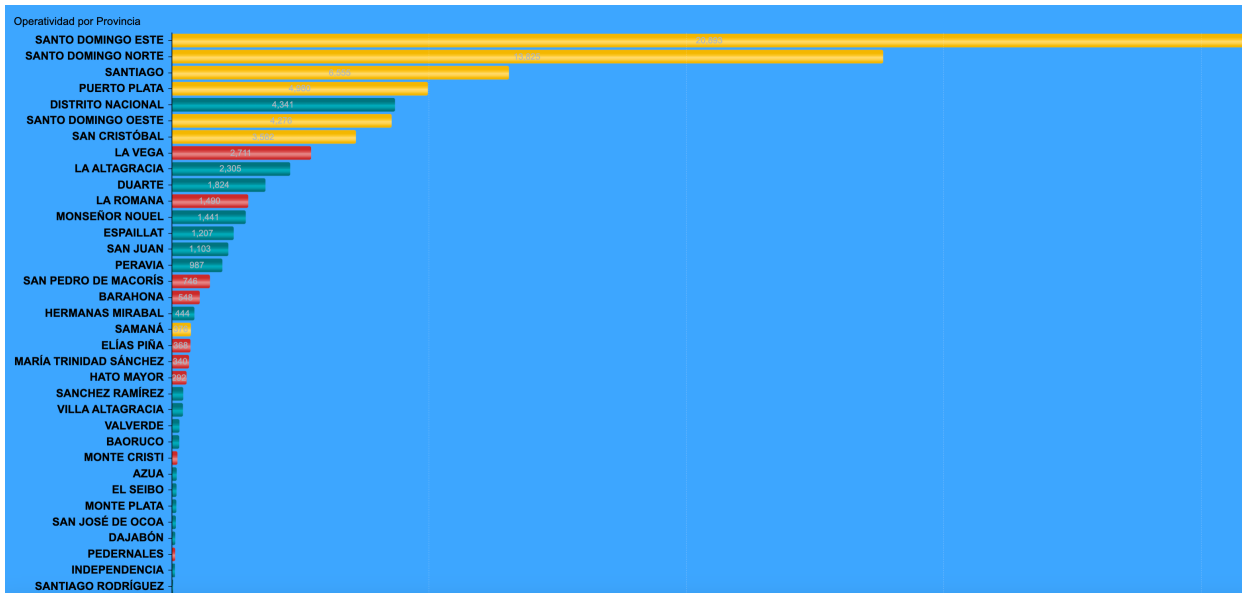
Como producto de la operatividad conjunta entre Policía Nacional, MIDE y DNCD a nivel nacional durante el mes de marzo 2024 se realizaron:

- 196,440 Operativos de la Dir. Preventiva
- 10,493 Operativos DICRIM

A continuación, presentamos un detalle de los diferentes tipos de operativos realizados por Preventiva y DICRIM.

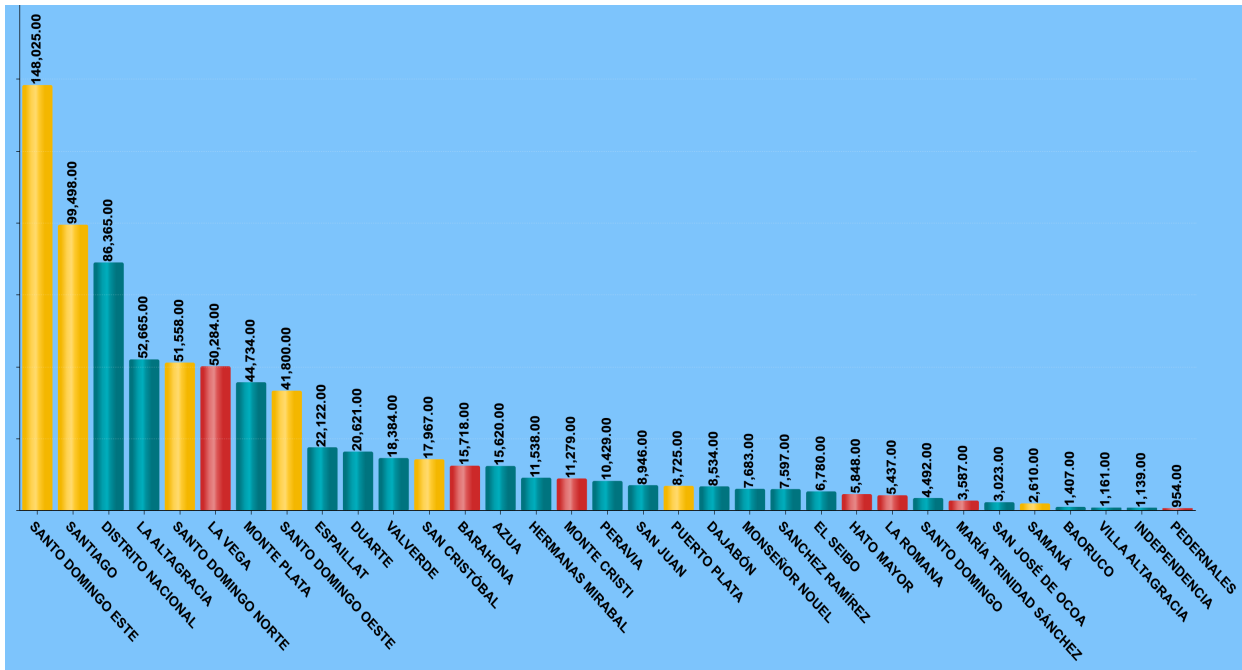


En ese mismo orden presentamos la distribución de estos operativos por Provincia:



ii. Depuraciones

Durante el mes de marzo 2024 se realizaron un total de **938,093** depuraciones de personas, vehículos y armas de fuego las cuales se distribuyen en las provincias a continuación:





iii. Incautaciones Microtráfico (DNCD)

Durante el mes de marzo 2024 se realizaron las siguientes incautaciones a nivel nacional en materia de microtráfico:

- 226,383 gramos de sustancias controladas



- RD\$ 2,663,158



- US\$ 2,582

