



**PROCURADURIA GENERAL
DE LA REPÚBLICA**

ANÁLISIS ESTADÍSTICO CRIMINALIDAD_31

DIRECCIÓN GENERAL, P.N.
21 de Febrero 2024



TABLA DE CONTENIDO

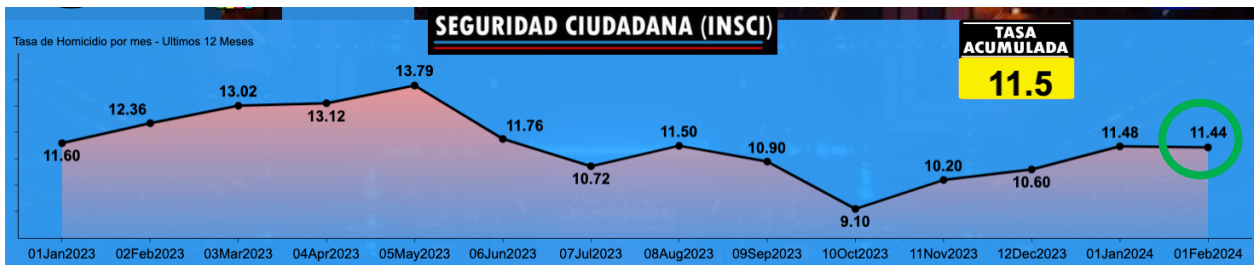
1. ESTADÍSTICA DELICTIVA	2
A. Tasa De Homicidio Por Cada 100,000 Habitantes acumulada año 2024	2
a. Homicidios.....	3
B. Comparativo de heridos	4
C. Comparativo de robos	5
2. OPERATIVIDAD	7
i. Operatividad Preventiva y DICRIM	7
ii. Depuraciones.....	8
iii. Incautaciones Microtráfico (DNCD)	8

1. ESTADÍSTICA DELICTIVA

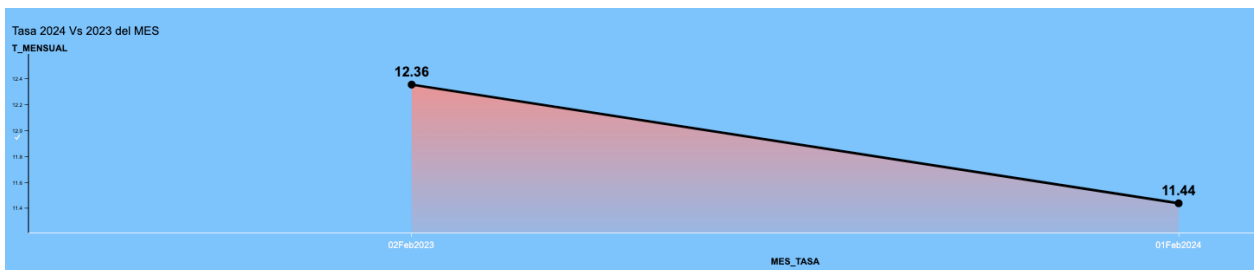
En este trigésimo primer reporte semanal de estadística delictiva, para el caso de la tasa de homicidio se tomaron en consideración los 16 días del mes de febrero del 2024:

A. Tasa De Homicidio Por Cada 100,000 Habitantes acumulada año 2024

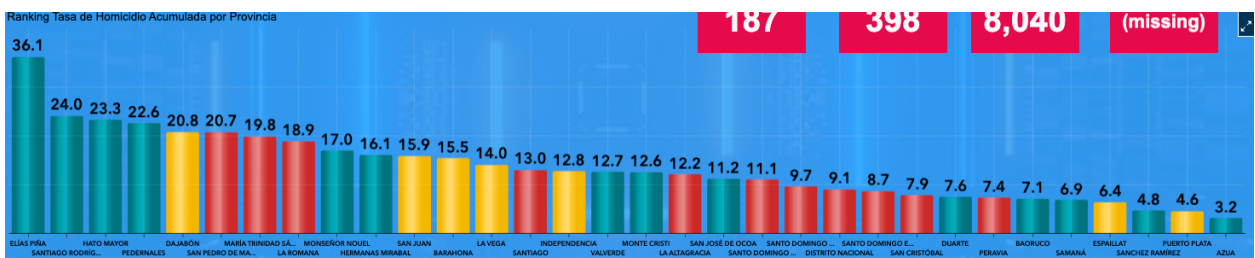
Iniciando con el análisis estadísticas delictivo al 16 de febrero 2024, presentamos una tasa de homicidios por cada 100,000 habitantes acumulada de **11.5** y del mes de febrero de **11.44**, tal y como se muestra en la siguiente gráfica de comportamiento por mes:



A continuación se presenta la tasa actual en comparación con el mes de febrero 2024, donde se puede evidenciar una reducción de 0.92 puntos:



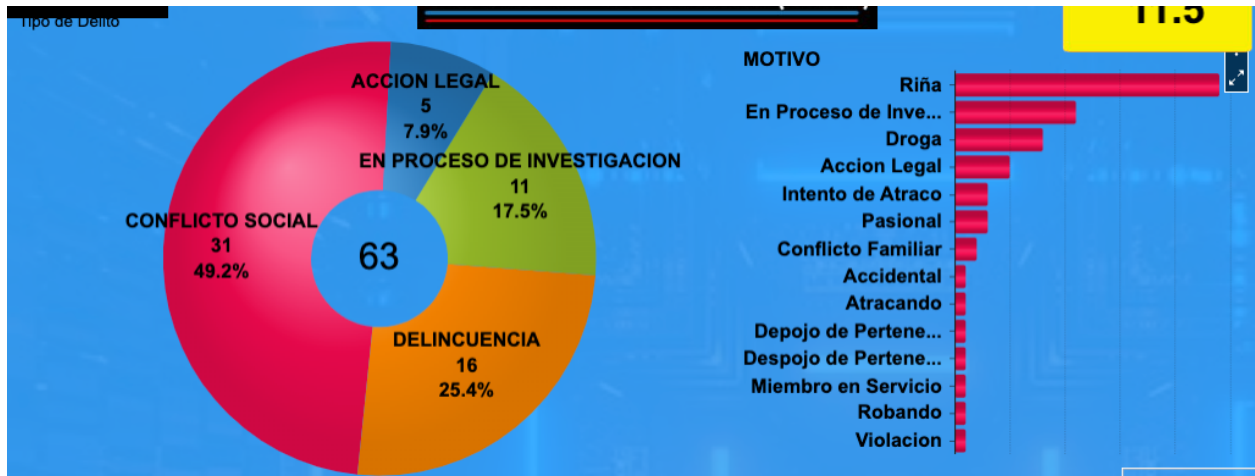
En ese orden se presenta a continuación el ranking provincial de esta tasa acumulada al mes de febrero 2024:



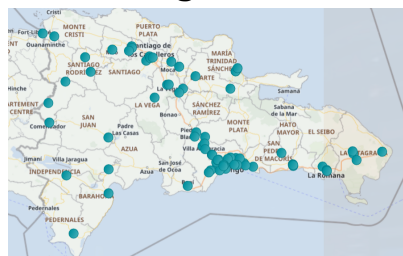
a. Homicidios

Durante los 16 días de febrero 2024 se han registrado **63 homicidios**, a continuación presentamos la distribución por clasificación o tipo y también por motivos, evidenciándose que el 49.2% corresponde a Conflicto Social, el 25.4 % a Delincuencia, 17.5% en Proceso de Investigación y el 7.9 % en Acción legal.


En ese mismo orden se evidencia que el motivos más común es Riña.




Tambien presentamos la ubicación georeferenciada de estos homicidios:



A continuación presentamos la distribución por semana de estos 63 homicidios donde se evidencia una tendencia a la alta:



En comparación con los primeros 16 días de febrero 2023 y 2022, en febrero 2024 se evidencia una **reducción de 11 homicidios** en el período **2023-2024**, equivalente a una reducción porcentual de **14.8%**.



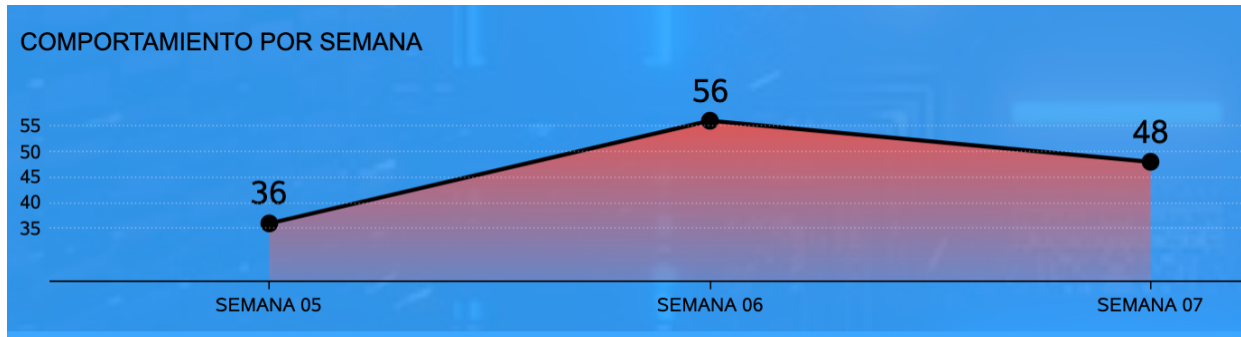
B. Comparativo de heridos

Con relación a los heridos durante los 16 días de febrero 2024 se han registrado **140 heridos** de los cuales presentamos la distribución por clasificación o tipo evidenciándose que el 43.6% corresponde a Conflicto Social, el 36.4% a Delincuencia, 11.4% en Proceso de Investigación y el 8.6% a Acción legal.

En ese mismo orden se evidencia que el motivo más común es Riña.

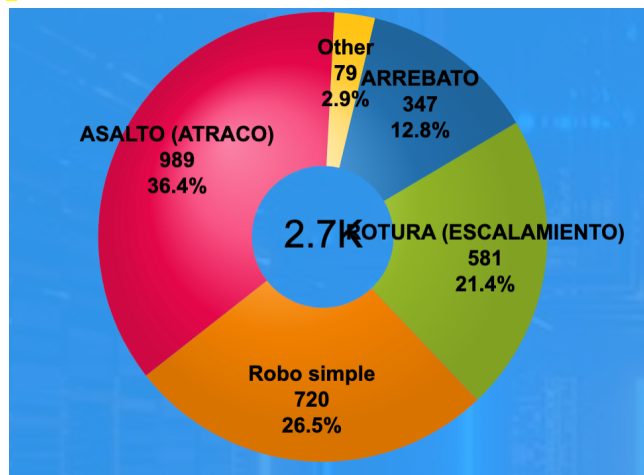


A continuación presentamos la distribución por semana de estos 140 heridos donde se evidencia un pico en la segunda semana y una baja esta tercera semana:

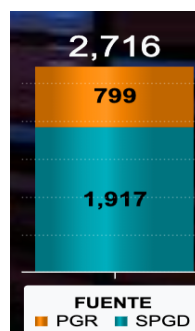


C. Comparativo de robos

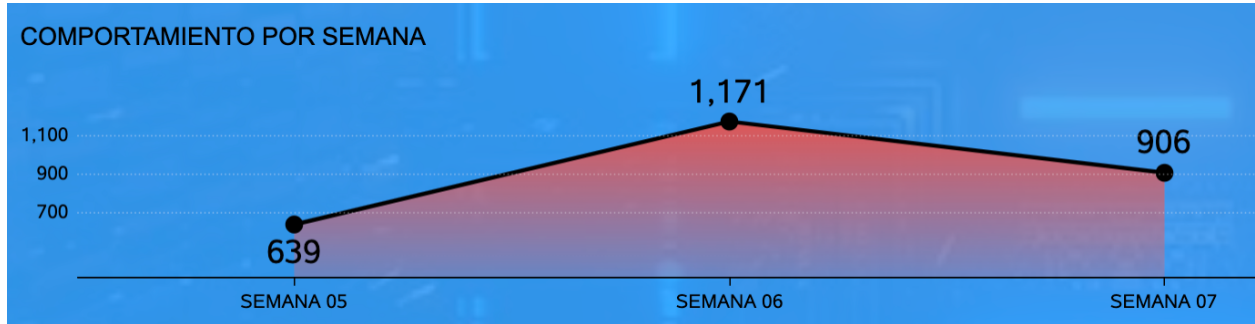
Con relación a los robos, durante los primeros 16 días de febrero se han registrado **2,716 robos** de los cuales presentamos la distribución por clasificación o tipo de robo, resaltando que el 36.4% corresponde a Asalto (Atraco), el 26.5% a Robo Simple, el 21.4% a Rotura (Escalamiento) y el 12.8% a Arrebató:




Estos 2,716 robos fueron reportados como se presenta a continuación:



A continuación presentamos la distribución por semana de estos 2,716 robos, donde se evidencia un pico en la segunda semana y una baja esta tercera semana:



Tomando en cuenta solamente los robos reportados por la vía policial (SPGD), en comparación con los 16 días de febrero de los años 2022 y 2023, en febrero 2024 se evidencia una reducción de **28 robos** entre el **2023-2024** equivalente a un reducción porcentual **de 1.4%** y una reducción **de 672 robos** entre el **2022-2024** equivalente a una reducción porcentual **de 25.9%**.



2. OPERATIVIDAD

En los operativos conjuntos a nivel nacional entre la Policía Nacional y las Fuerzas Armadas se ha desplegado la siguiente logística de personal y recursos :




i. Operatividad Preventiva y DICRIM

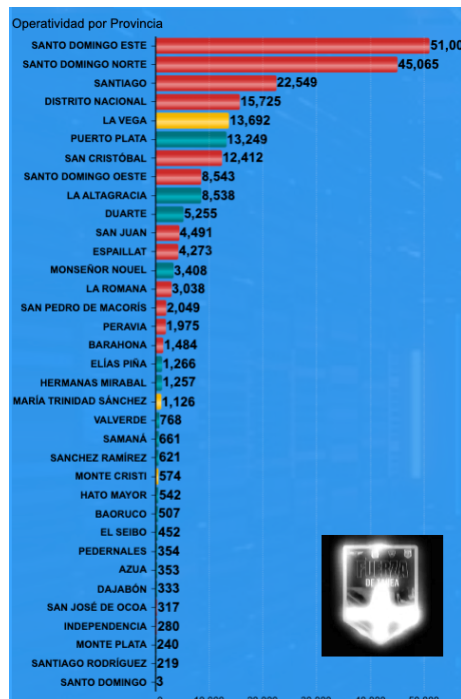
Como producto de la operatividad conjunta entre Policía Nacional, MIDE y DNCD a nivel nacional durante los 16 días de febrero 2024 se realizaron:

- 119,014 Operativos de la Dir. Preventiva
- 5,740 Operativos DICRIM

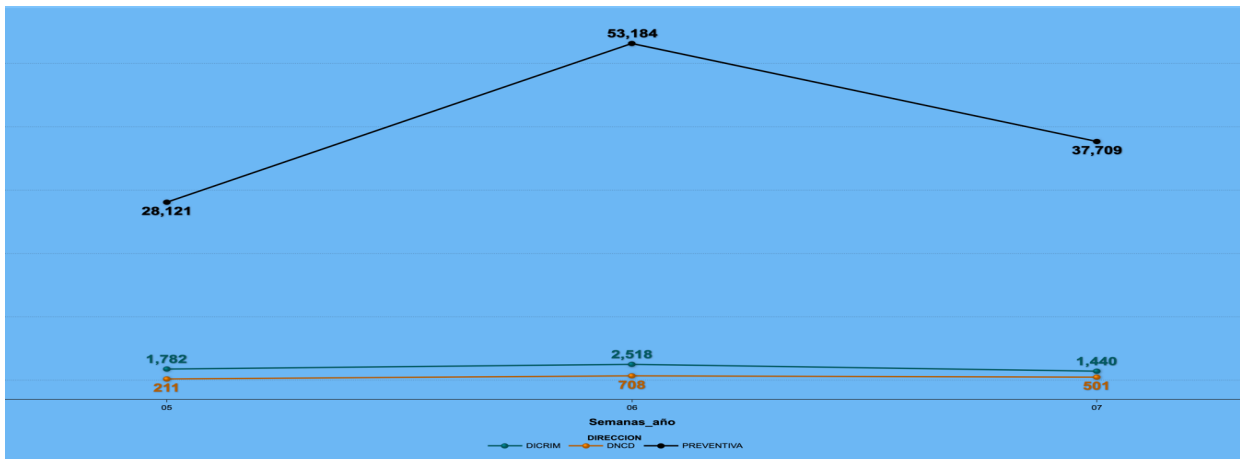
A continuación, presentamos un detalle de los diferentes tipos de operativos realizados por Preventiva y DICRIM.



En ese mismo orden presentamos la distribución de estos operativos por Provincia:

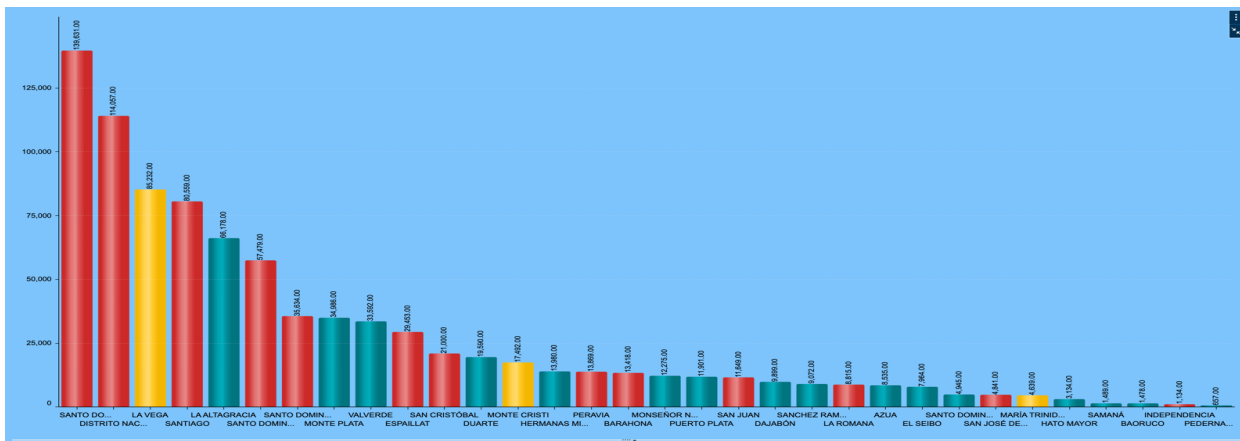


A continuación presentamos la distribución por semana de estos operativos:



ii. Depuraciones

Durante el mes de enero 2024 se realizaron un total de **1,010,586 depuraciones** de personas, vehículos y armas de fuego las cuales se distribuyen en las provincias a continuación:



iii. Incautaciones Microtráfico (DNCD)

Durante el mes de febrero 2024 se realizaron las siguientes incautaciones a nivel nacional :

- 333,458.8 gramos de sustancias controladas



- RD\$ -



- US\$ -



