



**PROCURADURIA GENERAL  
DE LA REPÚBLICA**

# **ANÁLISIS ESTADÍSTICO CRIMINALIDAD\_26**

**DIRECCIÓN GENERAL, P.N.**  
17 de Enero 2024



## TABLA DE CONTENIDO

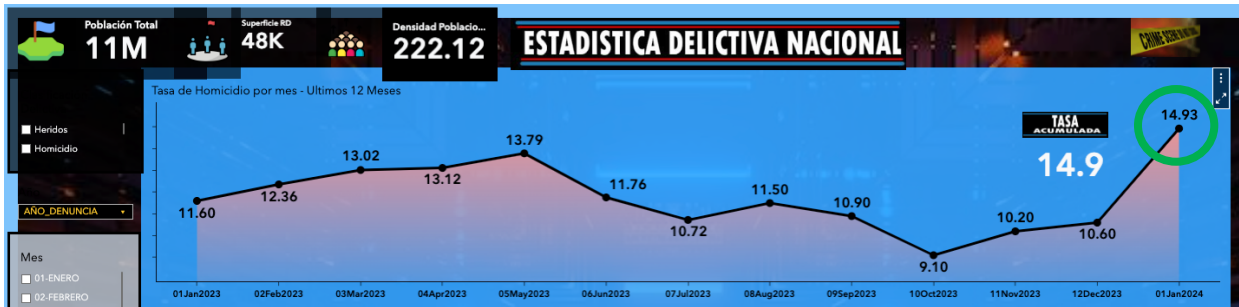
1. ESTADÍSTICA DELICTIVA.....	2
A. Tasa De Homicidio Por Cada 100,000 Habitantes acumulada año 2023.....	2
B. Comparativo Homicidios .....	2
C. Comparativo de heridos .....	3
D. Comparativo de robos .....	4
2. OPERATIVIDAD .....	5
i. Operatividad Preventiva y DICRIM .....	5
ii. Depuraciones.....	6
iii. Incautaciones Microtráfico (DNCD) .....	6

# 1. ESTADÍSTICA DELICTIVA

En este vigésimo quinto reporte semanal de estadística delictiva, para el caso de la tasa de homicidio se tomaron en consideración los primeros 12 días del año actual (2024):

## A. Tasa De Homicidio Por Cada 100,000 Habitantes acumulada año 2023

A nivel nacional la tasa de homicidio por cada 100,000 habitantes acumulada del año y del mes de enero desde el 1ero al 12 de enero 2024 se ha reducido a **14.9** en comparación con **17.6** de la primera semana de enero, tal y como se muestra en la siguiente gráfica de comportamiento por mes:



## B. Comparativo Homicidios

Durante los primeros 12 días de enero 2024 se han registrado **61 homicidios**, a continuación presentamos la distribución por clasificación o tipo y también por motivos, evidenciándose que el **55.7% corresponde a Conflicto Social**, el 21.3% en Proceso de Investigación, el **16.4% a Delincuencia** y el 6.6% a Acción legal.:

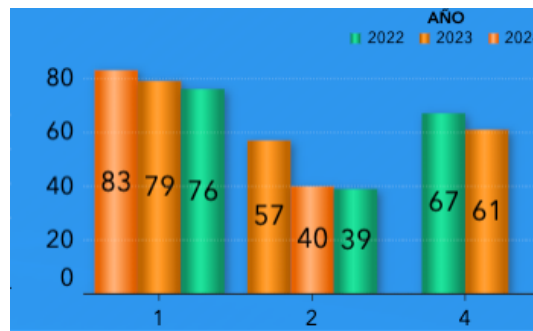


### C. Comparativo de heridos

Con relación a los heridos, durante los primeros 12 días de enero se han registrado **123 heridos** de los cuales presentamos la distribución por clasificación o tipo y también por motivos, evidenciándose que el 42.3% corresponde a Conflicto Social, el 35% a Delincuencia, el 12.2% en Proceso de Investigación y el 10.6% a Acción legal.:

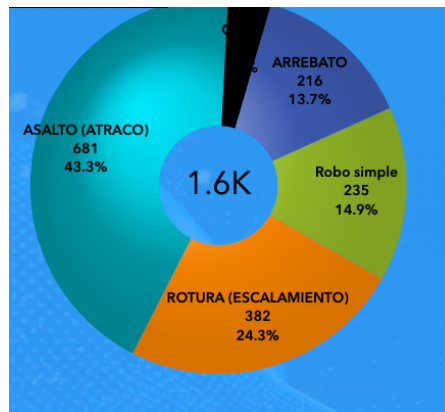


En comparación con los primeros 12 días o las primeras dos (2) semanas de enero de los años 2023 y 2024, se evidencia una **reducción de 13 heridos ó 9.5% entre el 2023-2024.**



### D. Comparativo de robos

Con relación a los robos, durante los primeros 12 días de enero se han registrado 1,572 robos de los cuales presentamos la distribución por clasificación:



Tomando en cuenta solamente los robos reportados por la vía policial (SPGD), En comparación con los primeros 12 días o las dos primeras semanas de enero de los años 2022, 2023 y 2024, se evidencia una **reducción de 277 robos ó 17.5%** entre el **2023-2024** y una **reducción de 719 robos ó 35.9%** entre el **2022-2024**.



## 2. OPERATIVIDAD

En los operativos conjuntos a nivel nacional entre la Policía Nacional y las Fuerzas Armadas se ha desplegado la siguiente logística de personal y recursos :



### i. Operatividad Preventiva y DICRIM

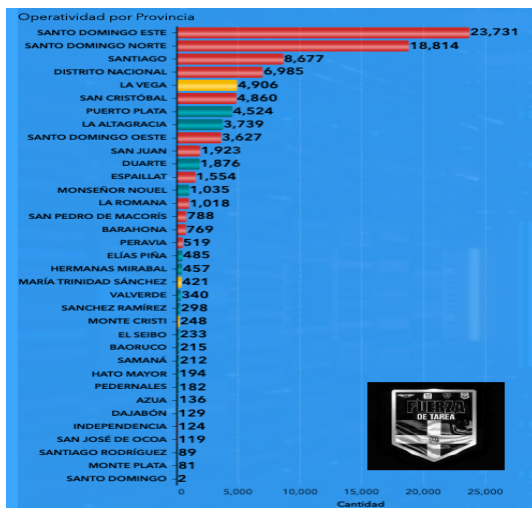
Como producto de la operatividad conjunta entre Policía Nacional, MIDE y DNCD a nivel nacional durante los primeros 12 días de enero 2024 se han realizado:

- 86,669 Operativos de la Dir. Preventiva
- 4,319 Operativos DICRIM

A continuación, presentamos un detalle de los diferentes tipos de operativos realizados por Preventiva y DICRIM.

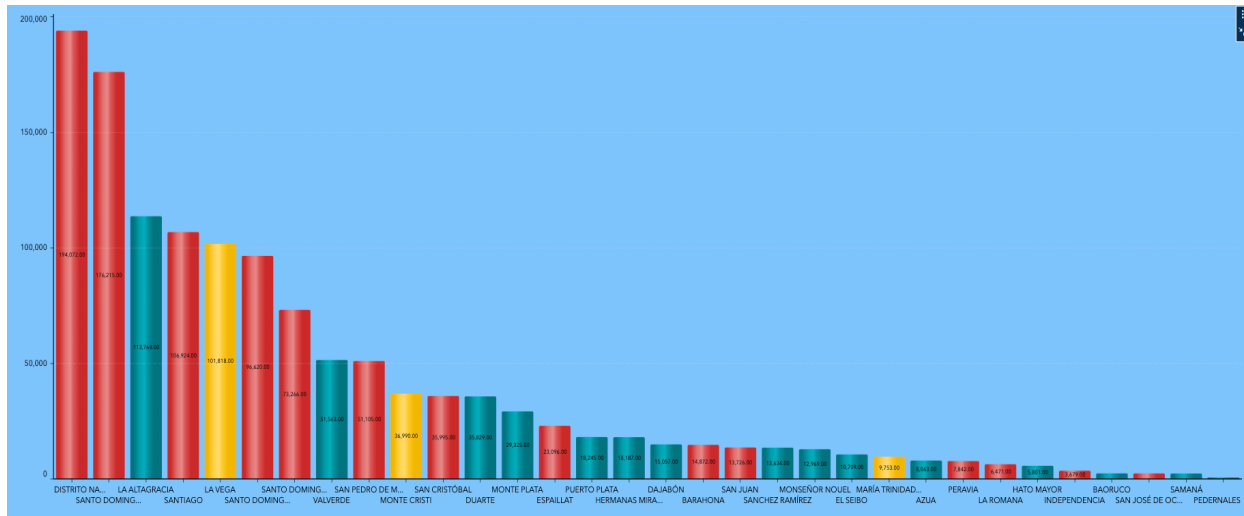


En ese mismo orden presentamos la distribución de estos operativos por Provincia



### ii. Depuraciones

Durante el mes de enero 2024 se han realizado un total de **1,323,756 depuraciones** de personas, vehículos y armas de fuego las cuales se distribuyen en las provincias a continuación:



### iii. Incautaciones Microtráfico (DNCD)

Durante el mes de enero 2024 se realizaron las siguientes incautaciones a nivel nacional :

- 136,092.66 gramos de sustancias controladas



- RD\$ 1,675,264



- US\$ 8,429

