



**PROCURADURIA GENERAL
DE LA REPÚBLICA**

ANÁLISIS ESTADÍSTICO CRIMINALIDAD_25

DIRECCIÓN GENERAL, P.N.
10 de Enero 2024



TABLA DE CONTENIDO

1. ESTADÍSTICA DELICTIVA.....	2
A. Tasa De Homicidio Por Cada 100,000 Habitantes acumulada año 2023.....	2
B. Comparativo Homicidios	2
C. Comparativo de heridos	3
D. Comparativo de robos	4
2. OPERATIVIDAD	5
i. Operatividad Preventiva y DICRIM	5
ii. Depuraciones.....	6
iii. Incautaciones Microtráfico (DNCD)	6



1. ESTADÍSTICA DELICTIVA

En este vigésimo quinto reporte semanal de estadística delictiva, para el caso de la tasa de homicidio se tomaron en consideración los primeros 5 días del año actual (2024):

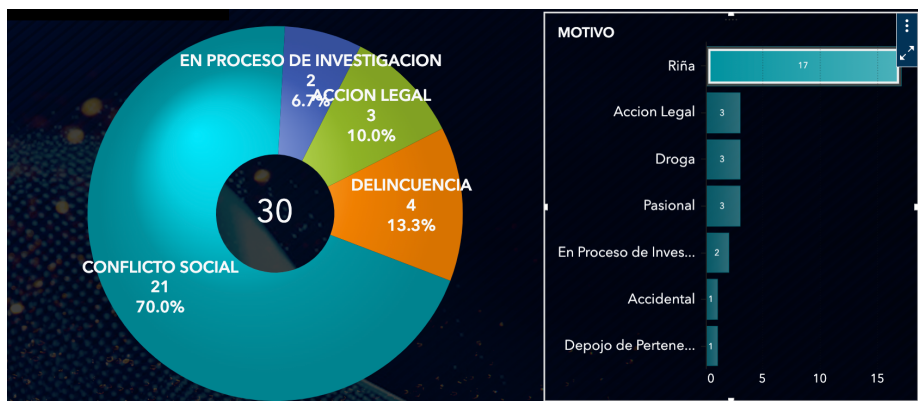
A. Tasa De Homicidio Por Cada 100,000 Habitantes acumulada año 2023

A nivel nacional la tasa de homicidio por cada 100,000 habitantes acumulada del año y del mes de enero desde el 1ero al 5 de enero 2024 de **17.6**, tal y como se muestra en la siguiente gráfica de comportamiento por mes:



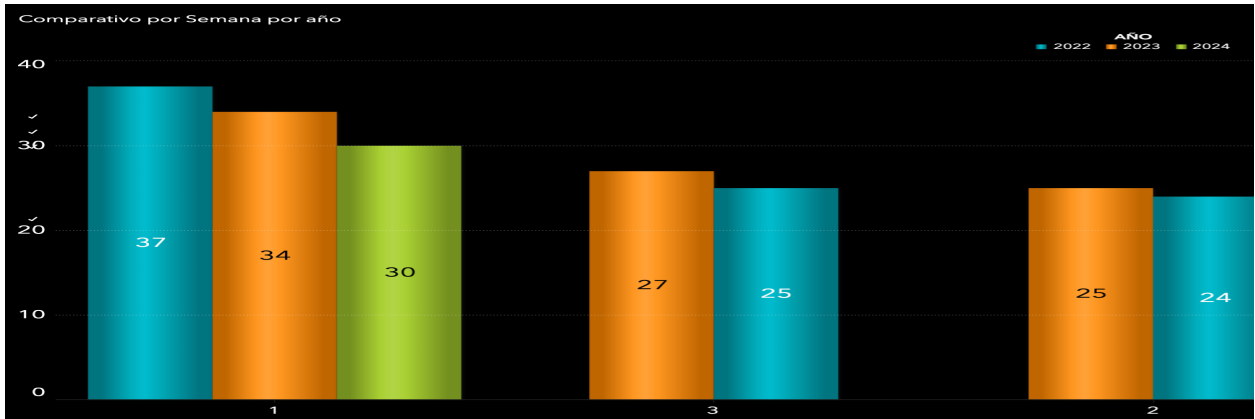
B. Comparativo Homicidios

Durante los primeros 5 días de enero 2024 se han registrado **30 homicidios**, a continuación presentamos la distribución por clasificación o tipo y también por motivos:





En comparación con los primeros 5 días o la primera semana de enero de los años 2022 y 2023, se evidencia una reducción de **4 homicidios ó 11.7% entre el 2023-2024** y una reducción de **7 homicidios ó 18.9% entre el 2022-2024.**

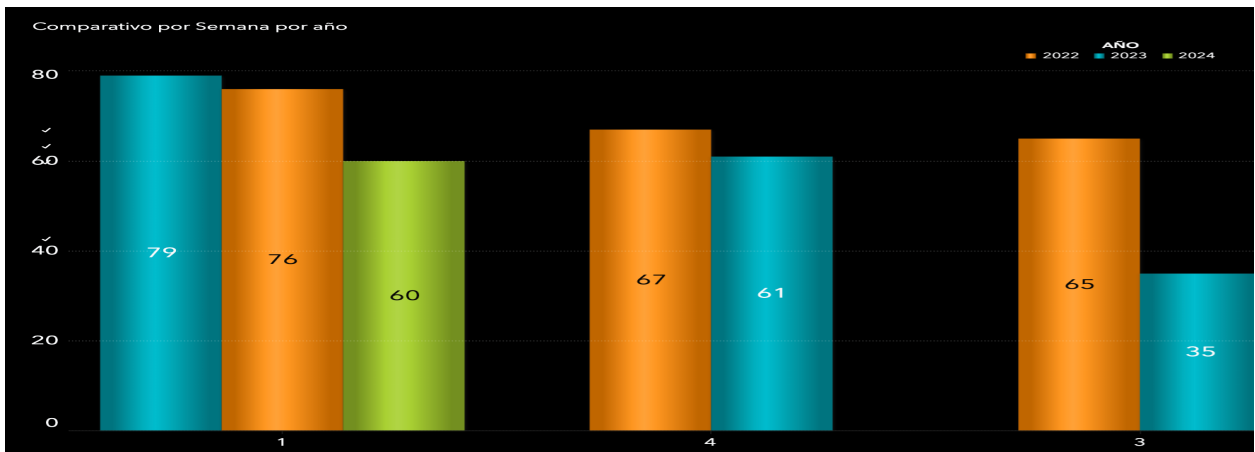


C. Comparativo de heridos

Con relación a los heridos, durante los primeros 5 días de enero se han registrado **60 heridos** de los cuales presentamos la distribución por clasificación o tipo y también por motivos:

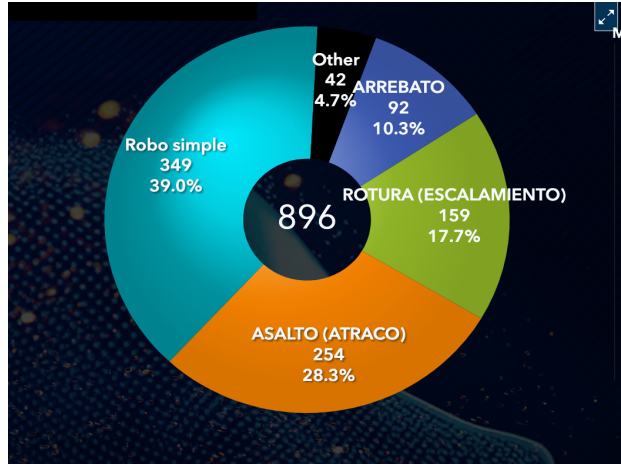


En comparación con los primeros 5 días o la primera semana de enero de los años 2022 y 2023, se evidencia una reducción de **19 heridos ó 24% entre el 2023-2024** y una reducción de **16 heridos ó 21% entre el 2022-2024.**

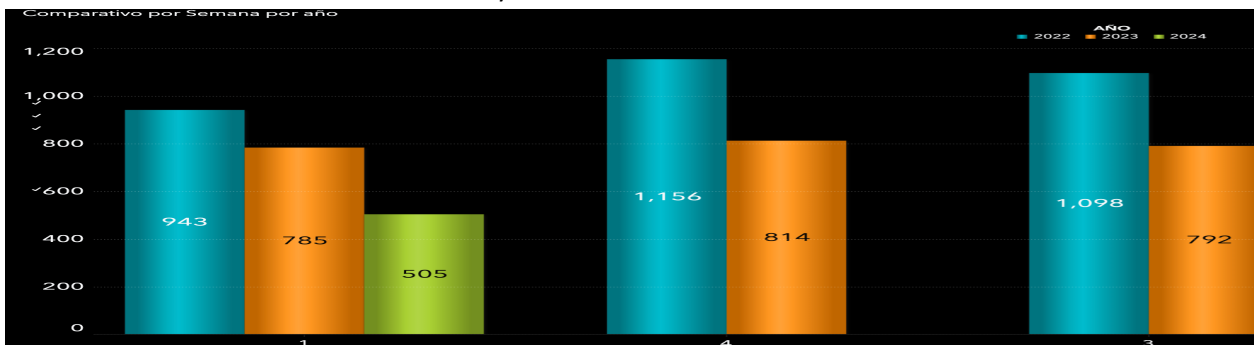


D. Comparativo de robos

Con relación a los robos, durante los primeros 5 días de enero se han registrado **896 robos** de los cuales presentamos la distribución por clasificación o tipo:

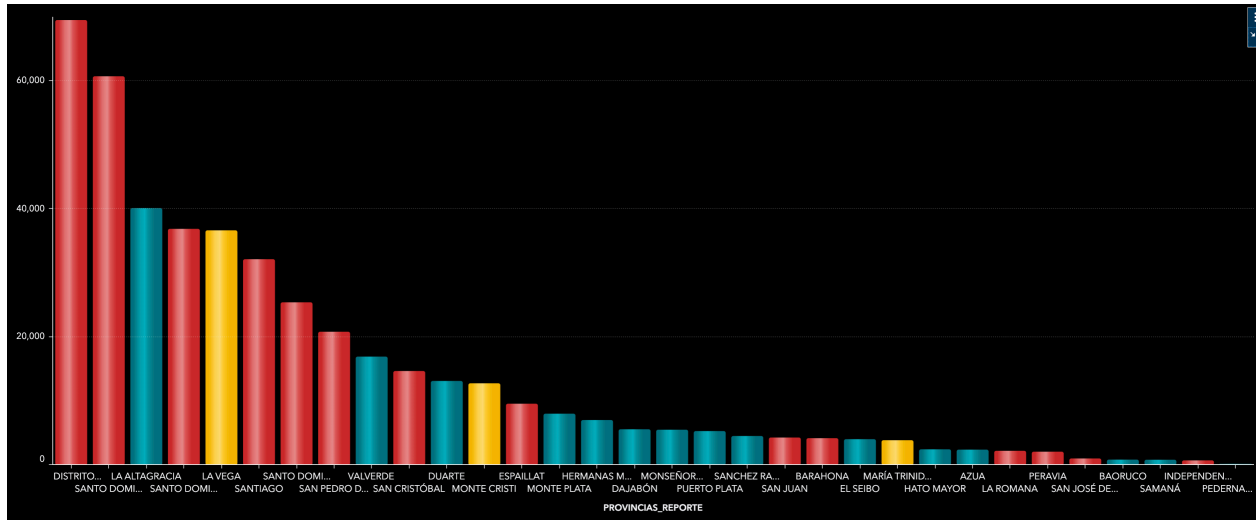


Tomando en cuenta solamente los robos reportados por la vía policial (SPGD), En comparación con los primeros 5 días o la primera semana de enero de los años 2023 y 2024, se evidencia una reducción de **280 robos ó 35% entre el 2023-2024** y una reducción de **438 robos ó 46% entre el 2022-2024**.



ii. Depuraciones

Durante el mes de enero 2024 se han realizado un total de **464,141 depuraciones** de personas, vehículos y armas de fuego las cuales se distribuyen en las provincias a continuación:



iii. Incautaciones Microtráfico (DNCD)

Durante el año 2023 se realizaron las siguientes incautaciones a nivel nacional :

- 9,569.4 gramos de sustancias controladas



- RD\$ 686,913



- US\$ 2,118

