



**PROCURADURIA GENERAL  
DE LA REPÚBLICA**

# **ANÁLISIS ESTADÍSTICO CRIMINALIDAD\_24**

**DIRECCIÓN GENERAL, P.N.**  
2 de Enero 2024



## TABLA DE CONTENIDO

<b>1. ESTADÍSTICA DELICTIVA</b> .....	2
<b>A. Tasa De Homicidio Por Cada 100,000 Habitantes acumulada año 2023</b> .....	2
<b>B. Comparativo Homicidios</b> .....	4
i. Año 2023.....	4
ii. Diciembre 2023.....	5
<b>C. Comparativo de heridos</b> .....	6
i. Año 2023.....	6
i. Diciembre 2023.....	7
<b>D. Comparativo de robos</b> .....	8
i. Año 2023.....	8
i. Diciembre 2023.....	10
<b>2. OPERATIVIDAD</b> .....	11
<b>A. Año 2023</b> .....	11
i. Operatividad Preventiva y DICRIM .....	11
ii. Depuraciones.....	14
iii. Incautaciones Microtráfico (DNCD) .....	15
<b>B. Diciembre 2023</b> .....	16
i. Operatividad Preventiva y DICRIM .....	16
ii. Depuraciones.....	19
iii. Incautaciones Microtráfico (DNCD) .....	20

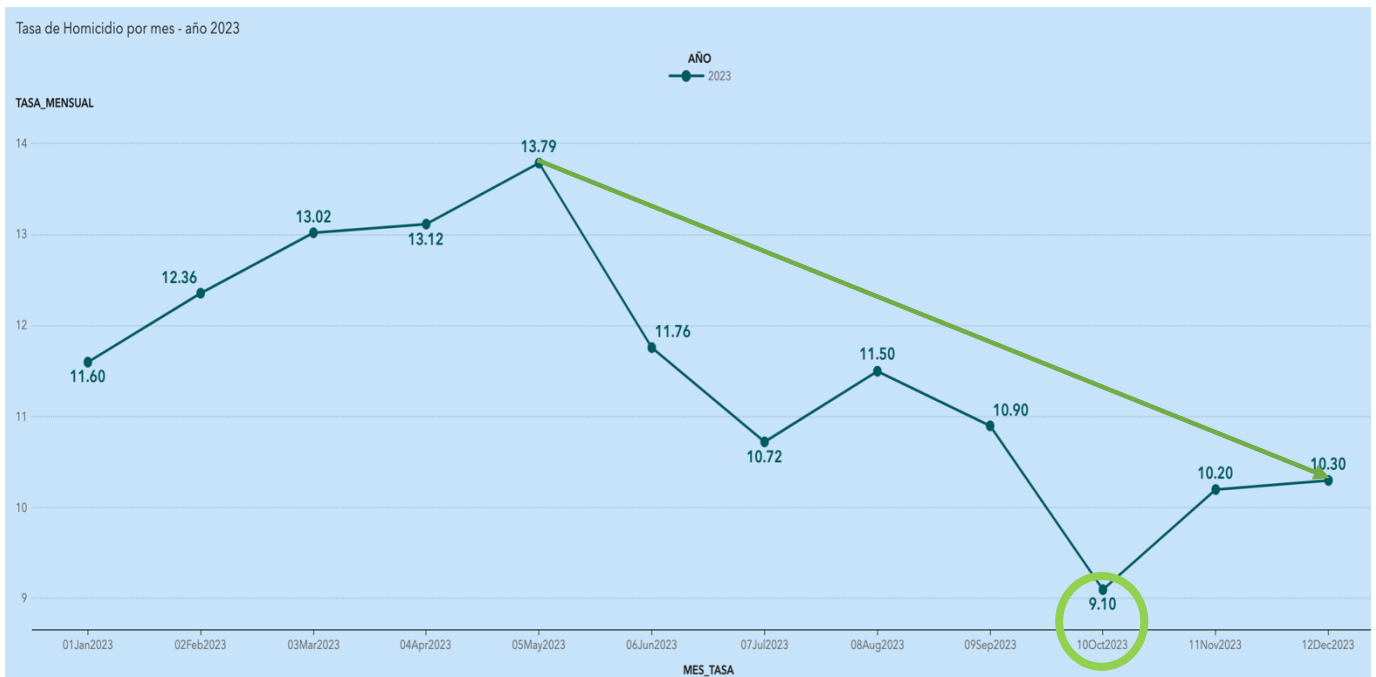
# 1. ESTADÍSTICA DELICTIVA

En este vigésimo cuarto reporte semanal de estadística delictiva, para el caso de la tasa de homicidio se tomaron en consideración los meses transcurridos del año hasta la fecha:

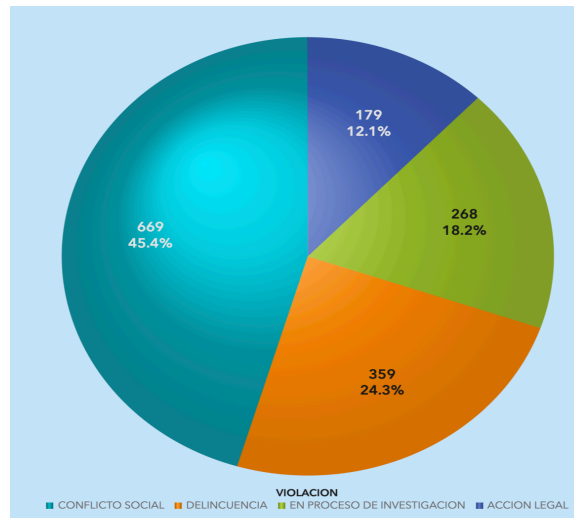
## A. Tasa De Homicidio Por Cada 100,000 Habitantes acumulada año 2023

A nivel nacional la tasa de homicidio por cada 100,000 habitantes acumulada desde el 1ero de enero al 31 de Diciembre 2023 fue de **11.5** registrando un descenso de **1.7** con relación al 2022 donde se registró una tasa de **13.2**.

En el comportamiento por mes de la tasa de homicidios por cada 100,000 habitantes se evidencia un descenso constante desde el mes de mayo 2023 cuando alcanzó su pico más alto de **13.79** hasta **10.3** en el mes de diciembre, la tercera tasa mas baja de todo el año, en ese mismo orden se reconoce el mes de **octubre** como el mes con la tasa mas baja del año completo, **9.1**.

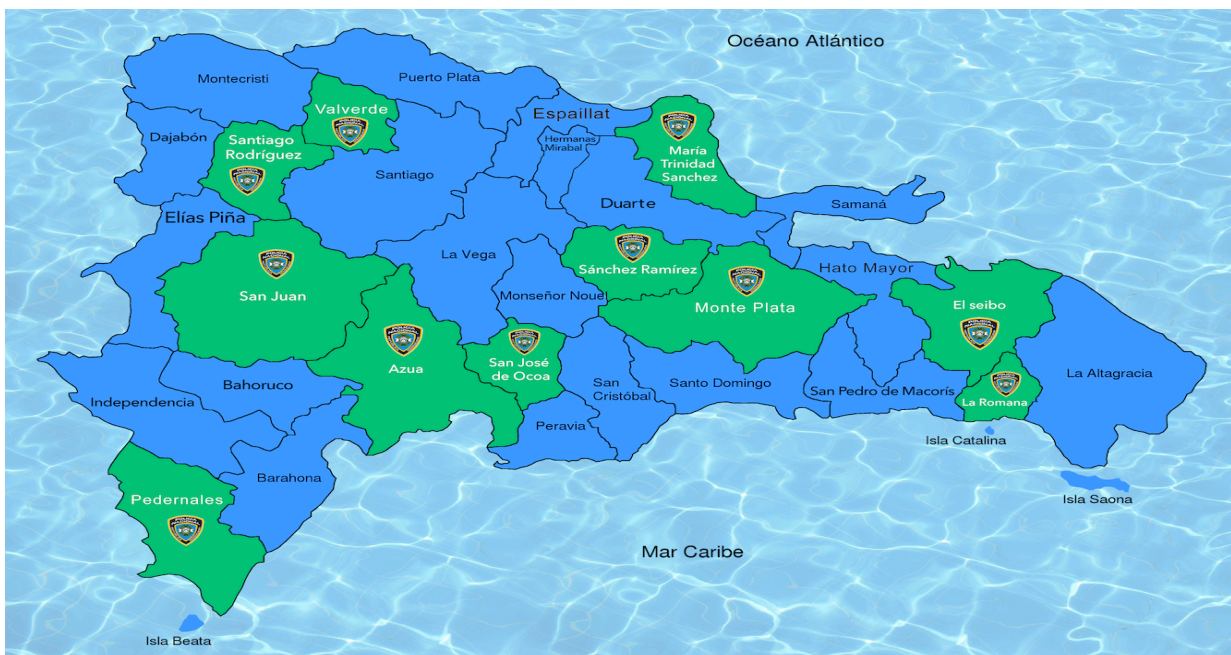


La distribución porcentual por tipo o clasificación de homicidios desde el 1ero de enero al 31 de diciembre 2023 que componen esta tasa se presentan a continuación, resultando que un **45.4 % corresponden a Conflicto Social** y solo un **24.3% corresponden a Delincuencia**:



A nivel nacional para en el mes de diciembre 2023 se registraron 11 provincias con una tasa de homicidios por cada 100,000 habitantes de 0.0:

1. Azua
2. El Seibo
3. La Romana
4. María Trinidad Sánchez
5. Monte Plata
6. Pedernales
7. San José de Ocoa
8. San Juan de la Maguana
9. Sánchez Ramírez
10. Santiago Rodríguez
11. Valverde

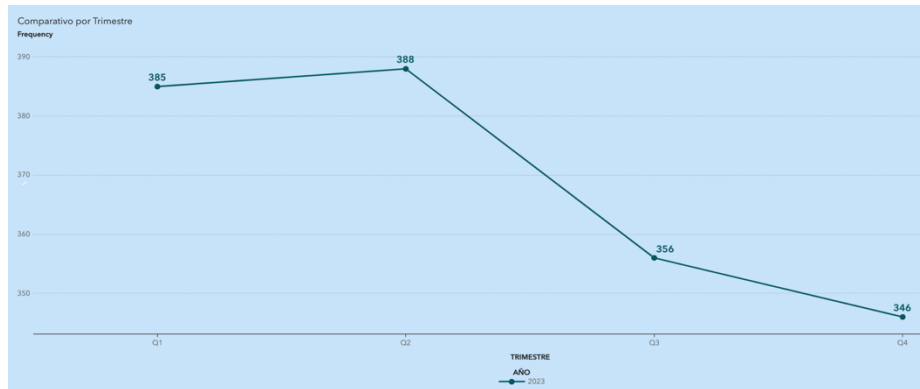




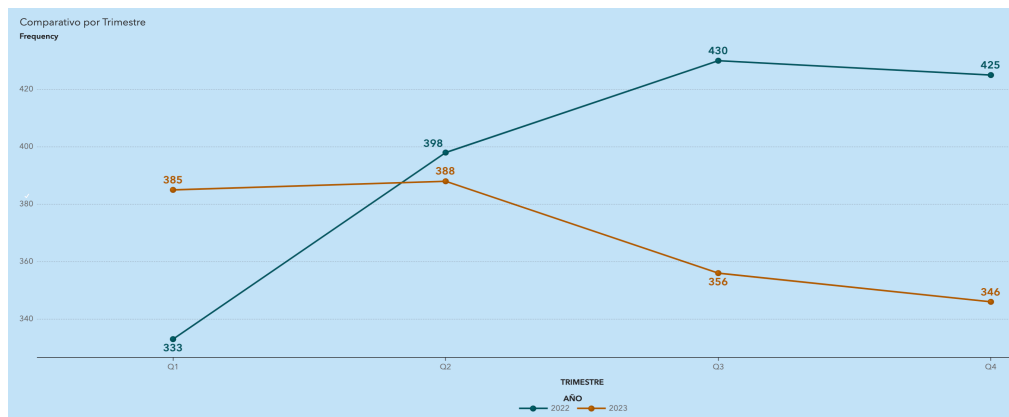
## B. Comparativo Homicidios

### i. Año 2023

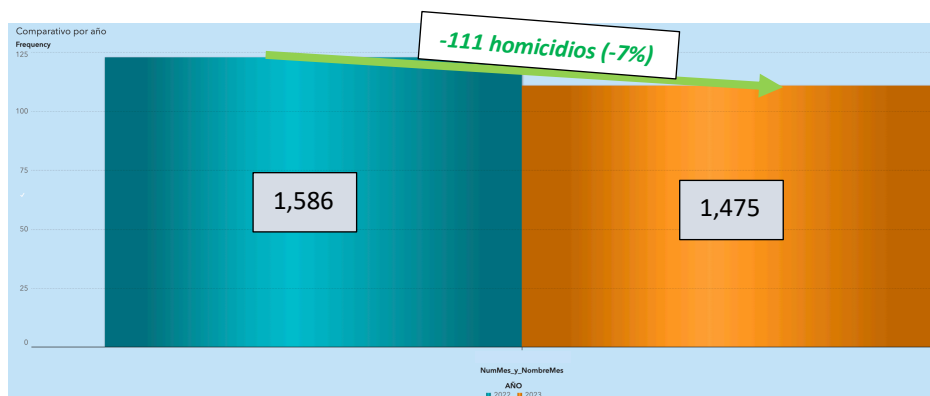
Durante el año 2023 se registraron un total de **1,475 homicidios** a nivel nacional los cuales se presentan a continuación distribuidos por trimestre, donde se evidencia una tendencia a la baja a partir del 2do trimestre y además se evidencia que el 4to trimestre (octubre-noviembre- diciembre) fue el de menor numero de homicidios con solo 346.



En comparación con el **año 2022**, se puede evidenciar un comportamiento inverso con tendencia a la alta a partir del 2do trimestre.

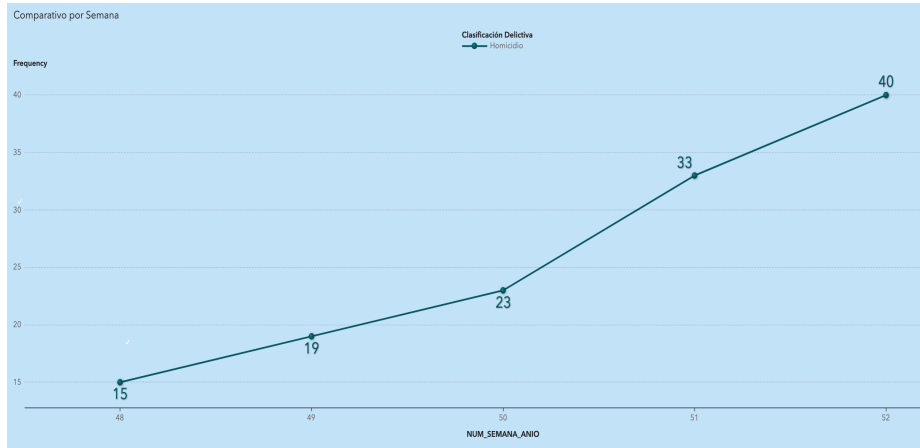


En comparación con el año 2022 donde se registraron **1,586 homicidios**, se puede evidenciar una reducción de **111 homicidios** en el 2023, lo que equivale a una reducción porcentual de **7%**.

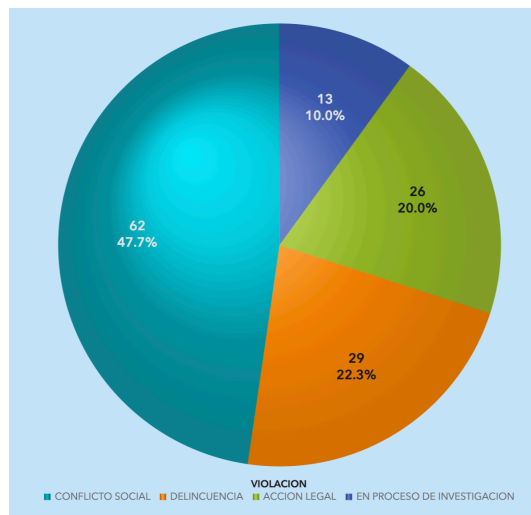


ii. Diciembre 2023

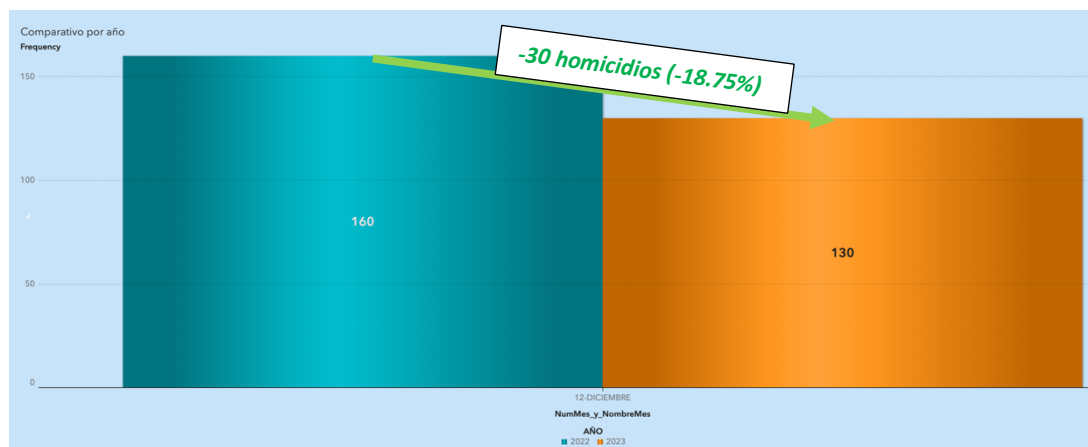
En el mes de Diciembre 2023 se registraron **130 homicidios** los cuales presentan la siguiente distribución semanal, donde se evidencia una tendencia a la alta:



La distribución porcentual por tipo o clasificación de homicidios desde el 1ero al 31 de diciembre 2023 que componen estos **130 homicidios** se presentan a continuación:



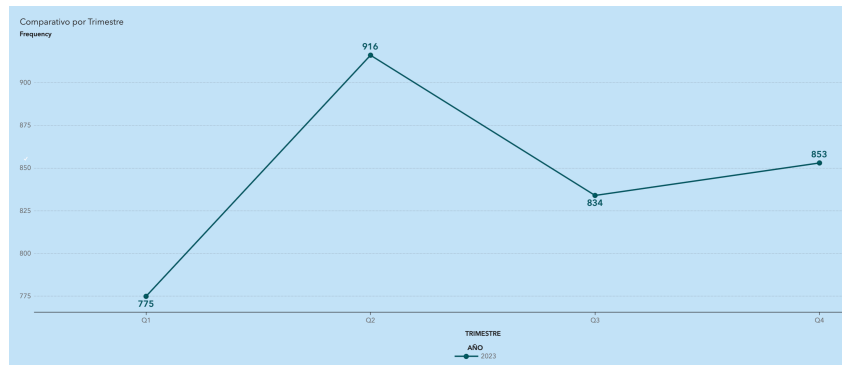
Con relación a diciembre del año 2022, se puede apreciar una **reducción de 30 homicidios** en frecuencia absoluta, lo que equivale a una reducción porcentual de **18.75%**.



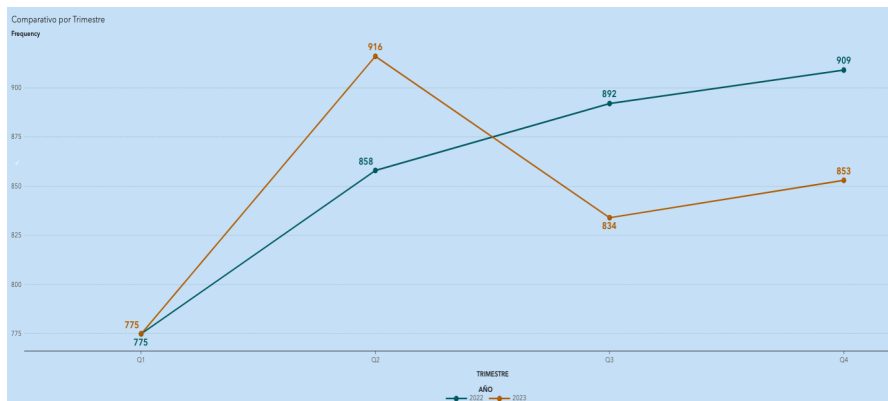
## C. Comparativo de heridos

### i. Año 2023

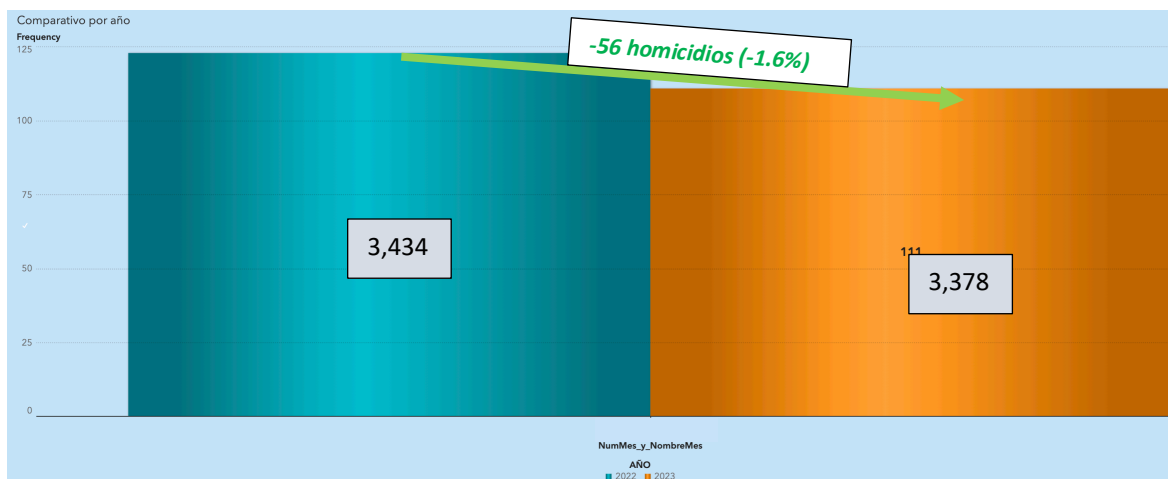
Durante el año 2023 se registraron un total de **3,378 heridos** a nivel nacional los cuales se presentan a continuación distribuidos por trimestre, donde se evidencia una tendencia a la baja a partir del 2do trimestre donde tuvo su pico más alto.



En comparación con el **año 2022**, se puede evidenciar que el comportamiento del 2022 se presenta como una constante creciente trimestre tras trimestre, en cambio el 2023 presenta un comportamiento inverso con tendencia a la baja a partir del 2do trimestre.

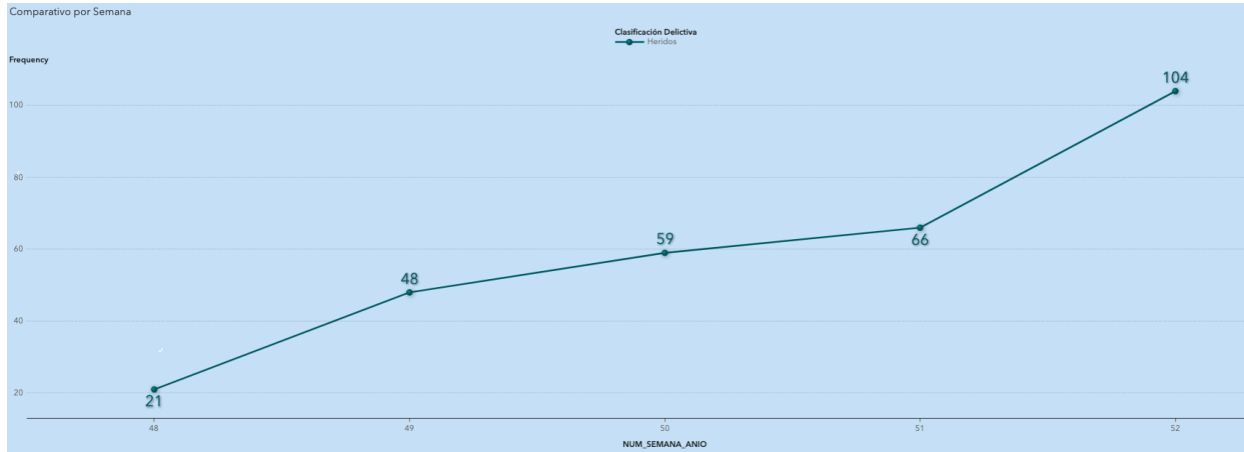


En comparación con el año 2022 donde se registraron **3,434 heridos**, se puede evidenciar una reducción de **56 heridos** en el 2023, lo que equivale a una reducción de **1.6%**.

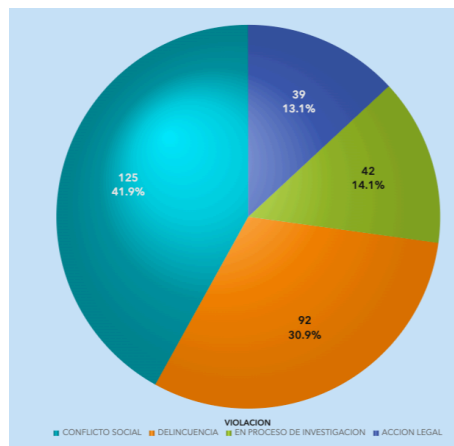


i. Diciembre 2023

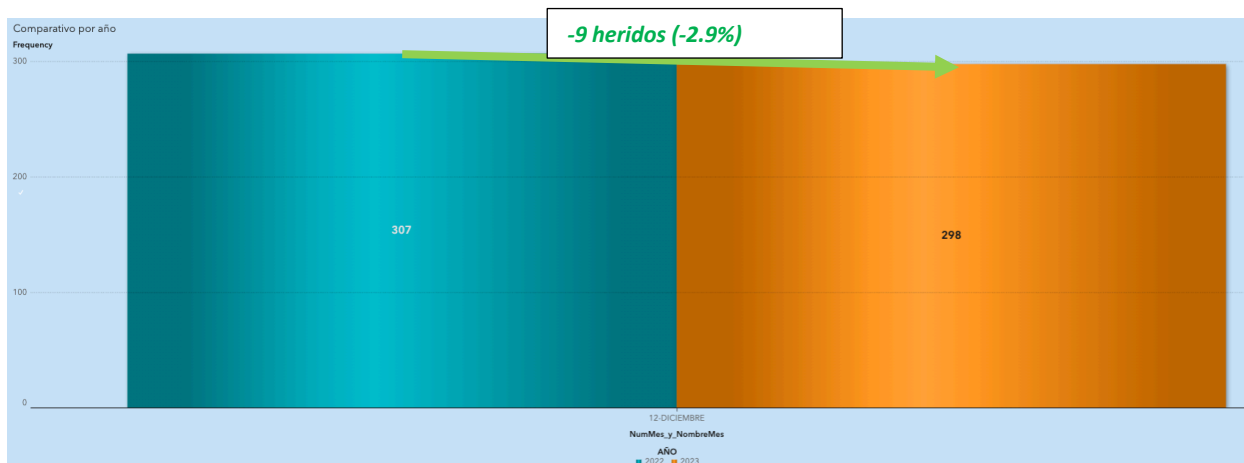
En el mes de Diciembre 2023 se registraron **298 heridos** los cuales presentan la siguiente distribución semanal, donde se evidencia una tendencia a la alta:



La distribución porcentual por tipo o clasificación de heridos desde el 1ero al 31 de diciembre 2023 que componen estos **298 heridos** se presentan a continuación:



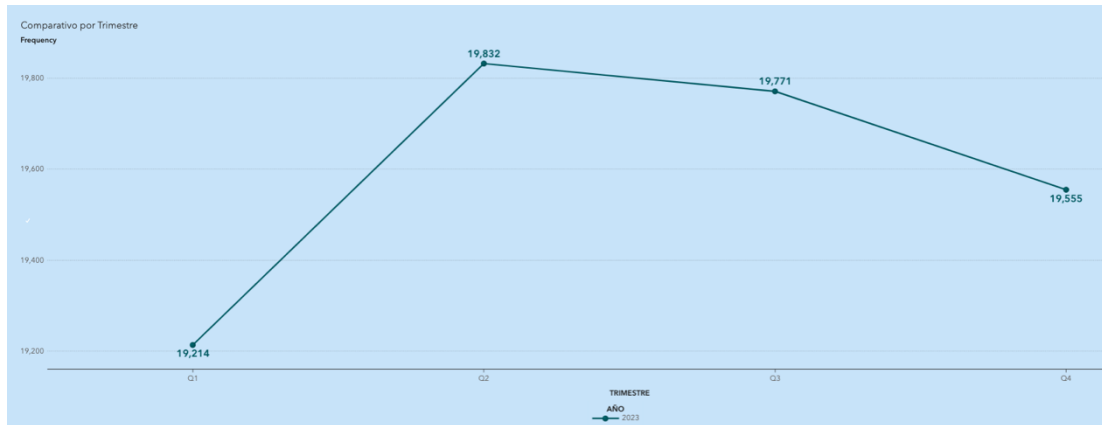
Con relación a diciembre del año 2022, se puede apreciar una **reducción de 9 heridos** en frecuencia absoluta, lo que equivale a una reducción porcentual de **2.9%**.



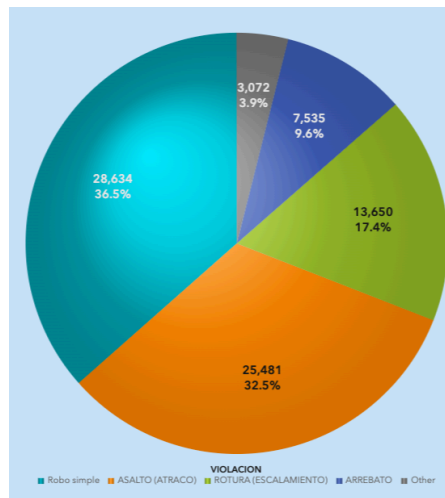
## D. Comparativo de robos

### i. Año 2023

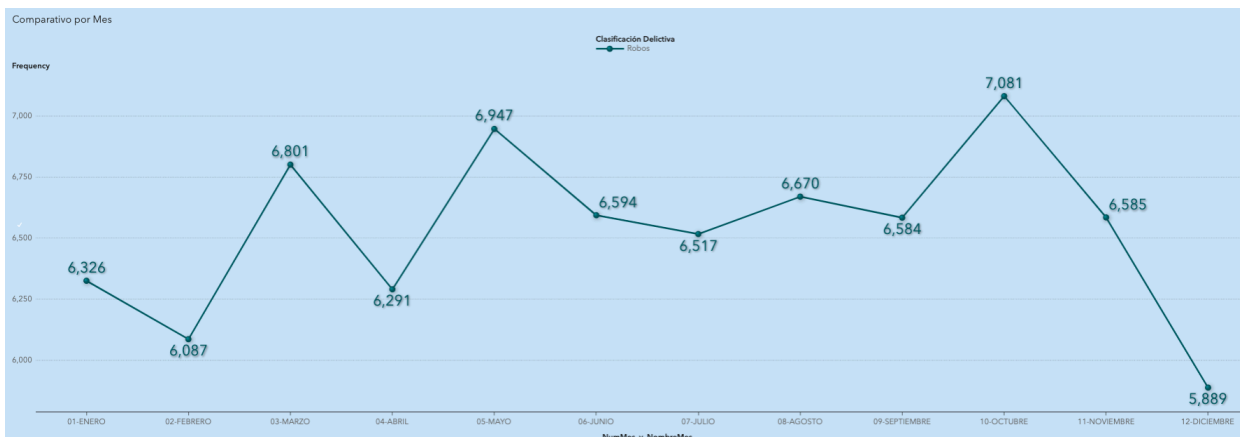
Durante el año 2023 se registraron un total de **78,372 robos** a nivel nacional los cuales se presentan a continuación distribuidos por trimestre, donde se evidencia una tendencia a la baja a partir del 2do trimestre donde tuvo su pico más alto.



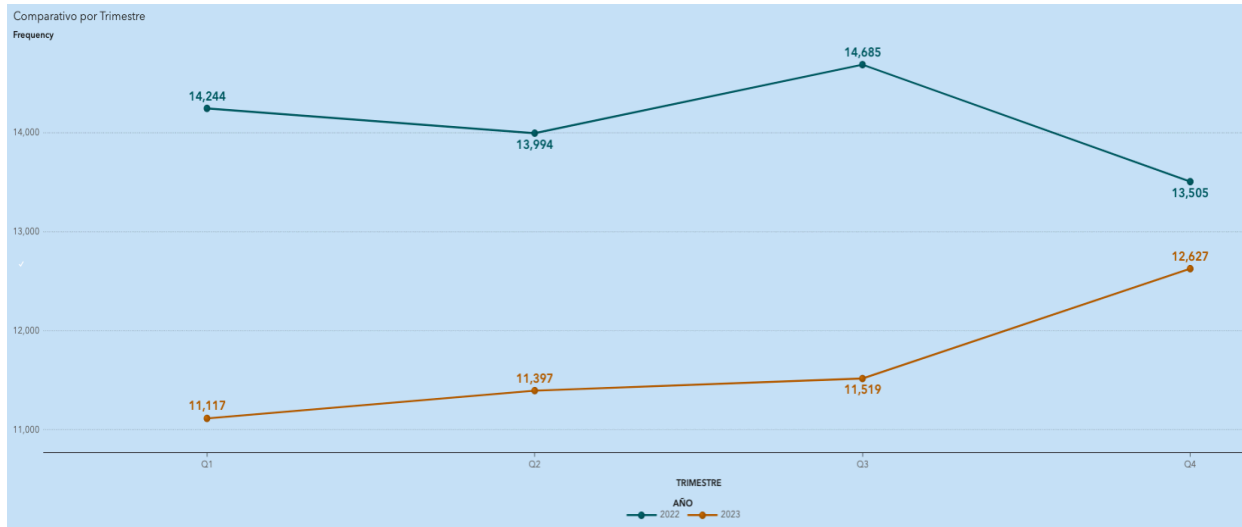
En ese mismo orden estos **78,372 robos** presentan la siguiente distribución:



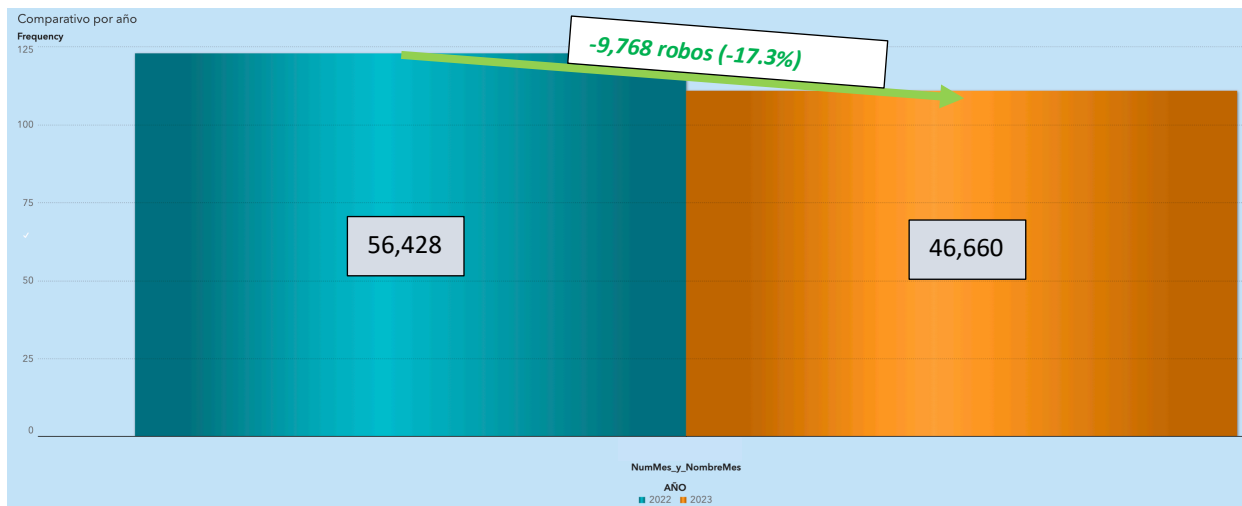
En el comportamiento por mes se puede evidenciar que **diciembre** fue el mes con menor cantidad de robos del año 2023 completo con solo **5,889**, cuando el promedio fue 6,531 robos por mes.



Tomando en cuenta solamente los robos reportados **por la vía policial (SPGD)** en comparación con el **año 2022**, se puede evidenciar que los comportamientos de ambos años son ligeramente inversos.

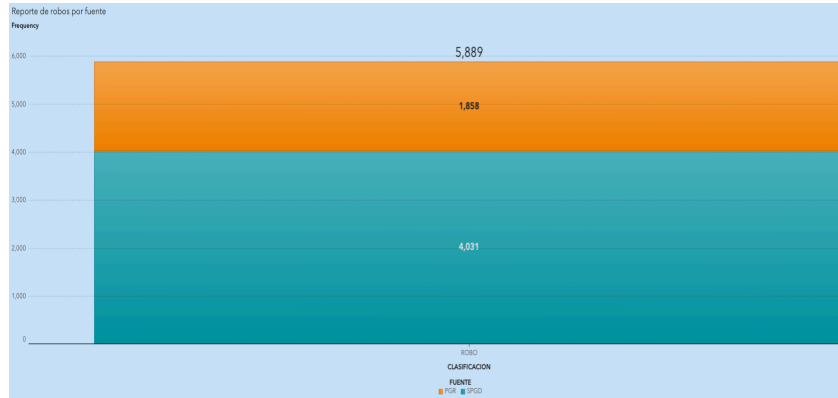


Tomando en cuenta solamente los robos reportados **por la vía policial (SPGD)**, en comparación con el año 2022 donde se registraron 56,428 robos, se puede evidenciar una **reducción de 9,768 robos** en el 2023, lo que equivale a una **reducción porcentual de 17.3%**.

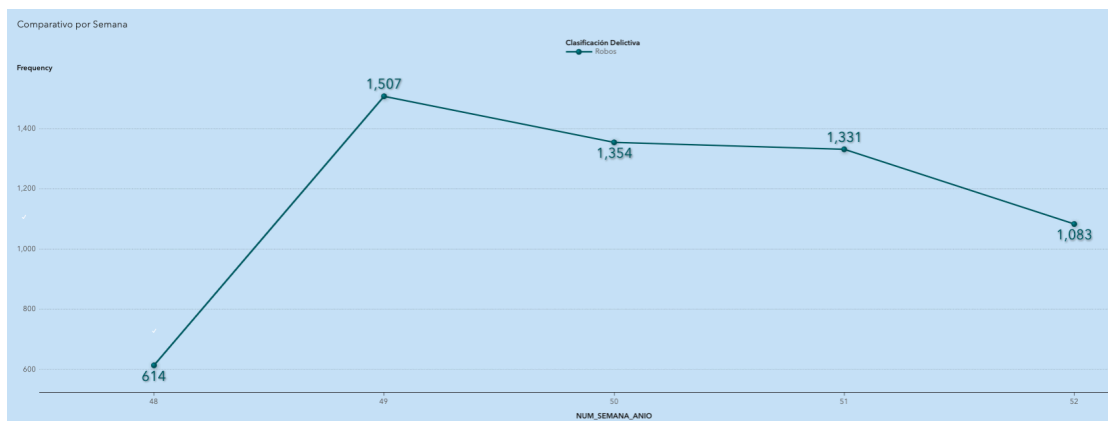


i. Diciembre 2023

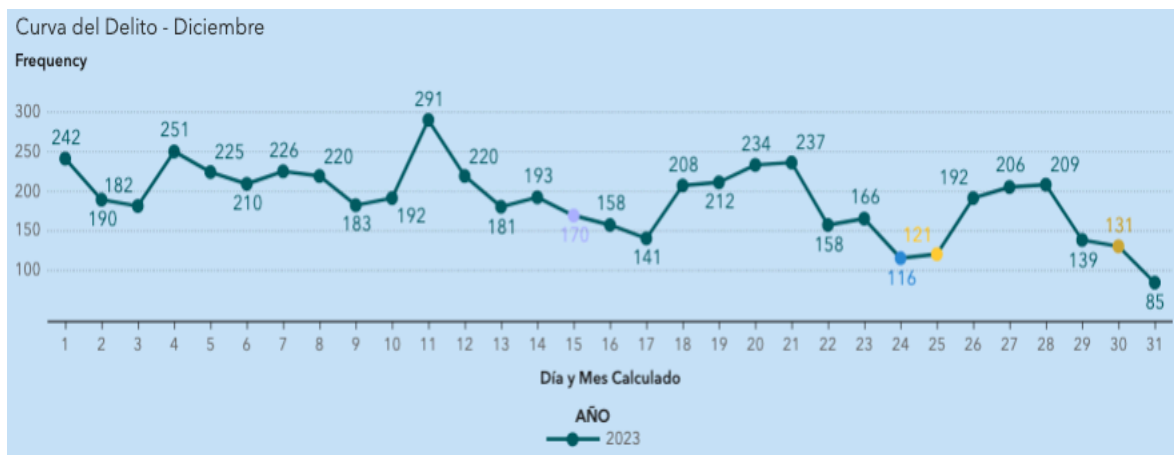
En el mes de Diciembre 2023 se registraron **5,889 robos** los cuales presentan la siguiente distribución por fuente:



De estos **5,889 robos** se presenta la siguiente distribución por semanal, donde se evidencia una tendencia a la baja:



En la distribución por días se presenta el comportamiento por día de estos robos donde claramente se pueden evidenciar la mayor baja los días 24 y 25, así como también los días 30 y 31 :



## 2. OPERATIVIDAD

En los operativos conjuntos a nivel nacional entre la Policía Nacional y las Fuerzas Armadas se ha desplegado la siguiente logística de personal y recursos :



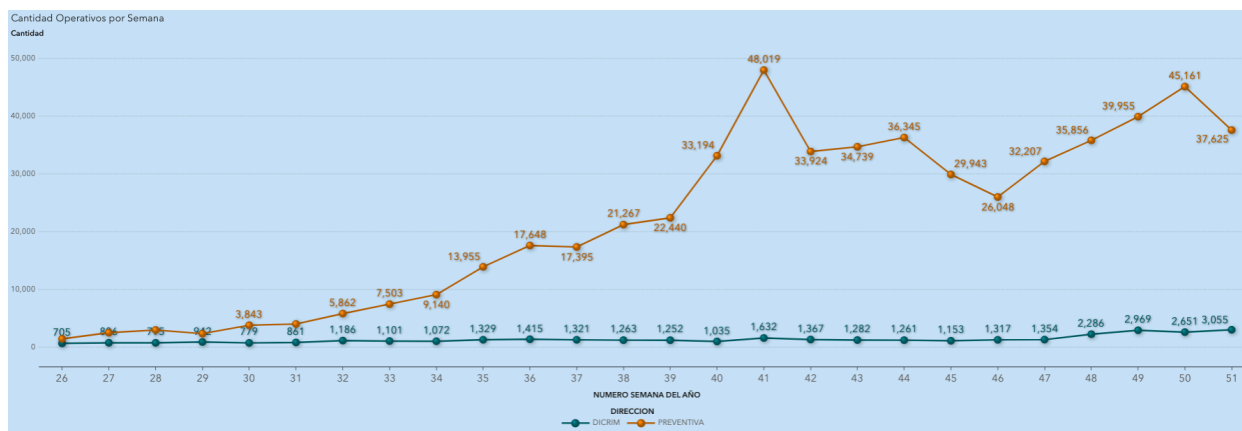
### A. Año 2023

#### i. Operatividad Preventiva y DICRIM

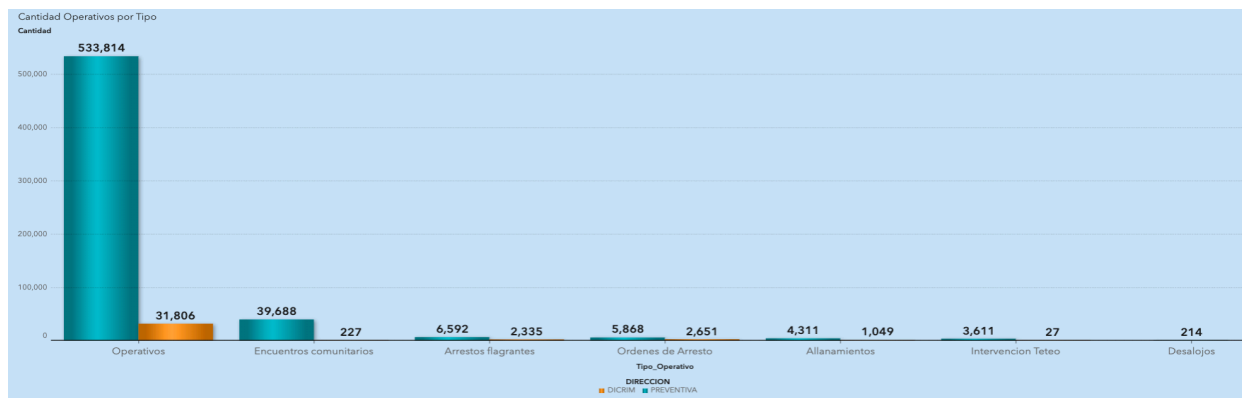
Como producto de la operatividad conjunta entre Policía Nacional, MIDE y DNCD a nivel nacional durante el año 2023 se realizaron:

- 605,857 Operativos Preventiva
- 38,698 Operativos DICRIM

A continuación la distribución de estos operativos por semana



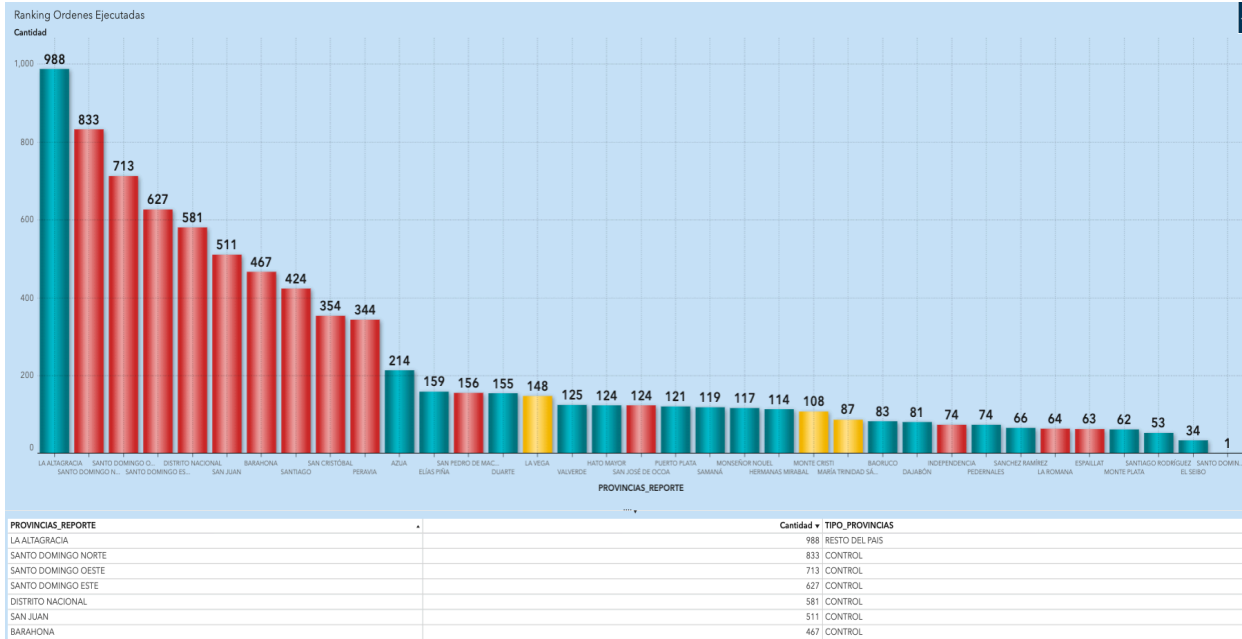
A continuación el detalle de las actividades policiales realizadas en estos operativos:



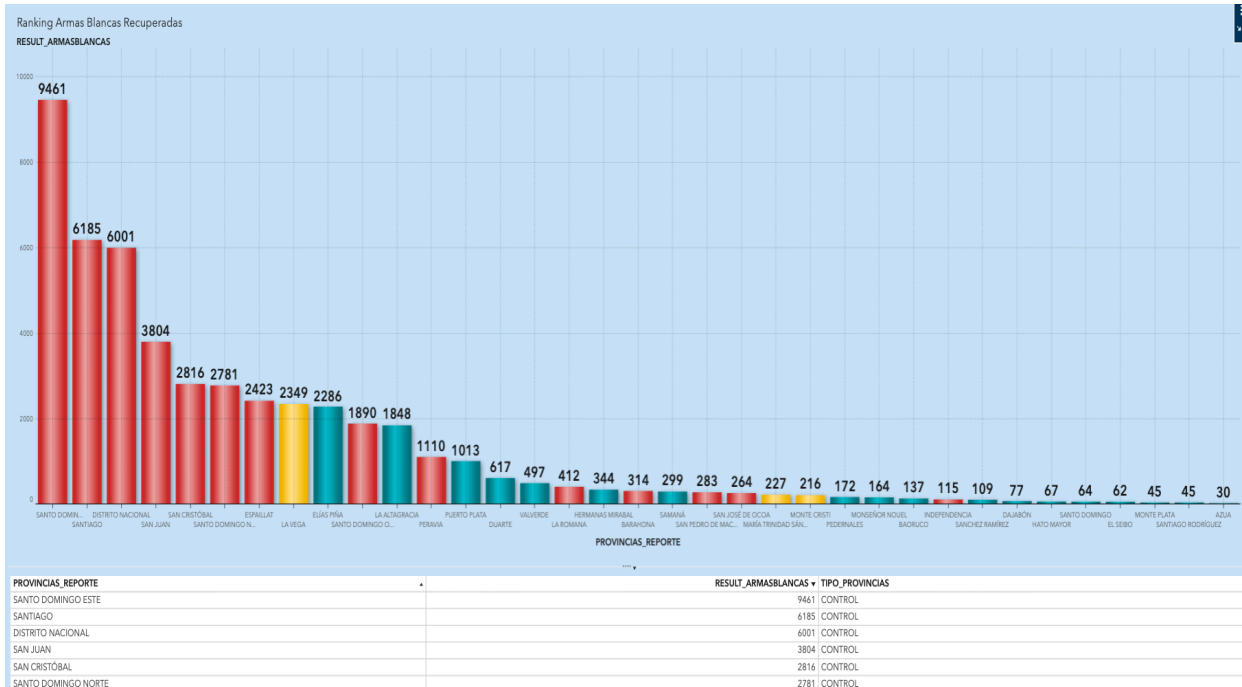




Durante el año 2023 se ejecutaron un total de **8,368 órdenes de arresto**, a continuación presentamos un ranking de ejecución por provincia:

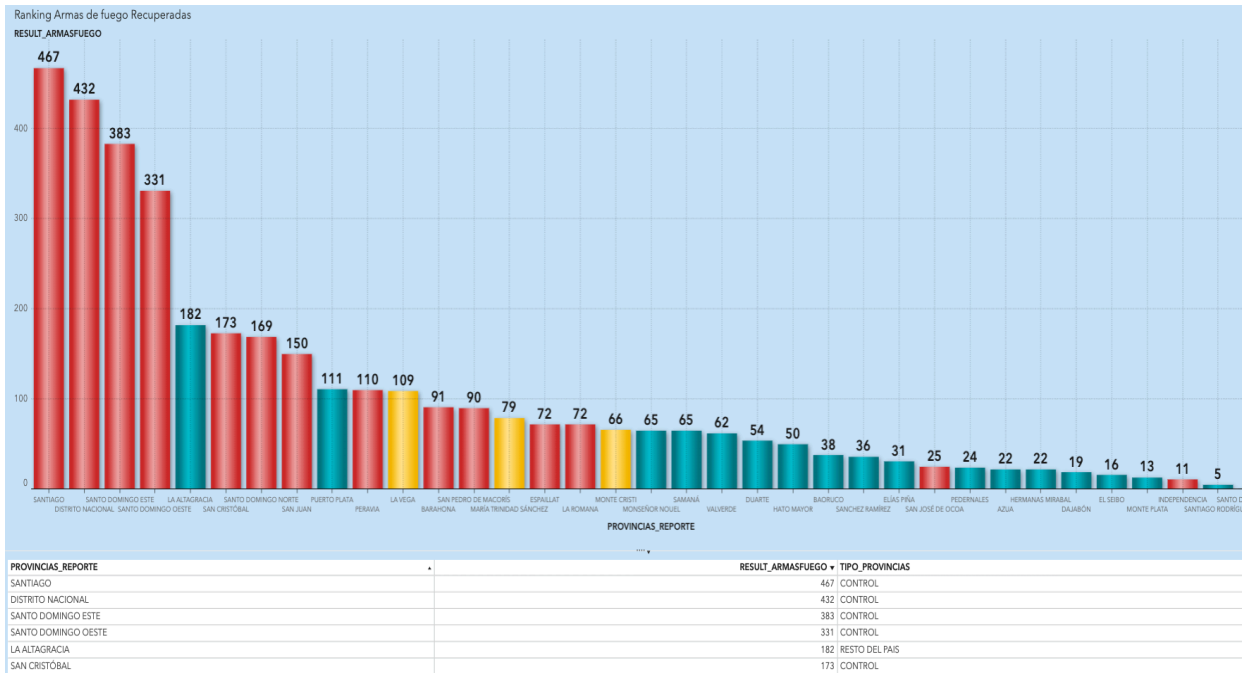


Durante el año 2023 se incautaron un total de **48,527 armas blancas**, a continuación presentamos un ranking de incautación por provincia.

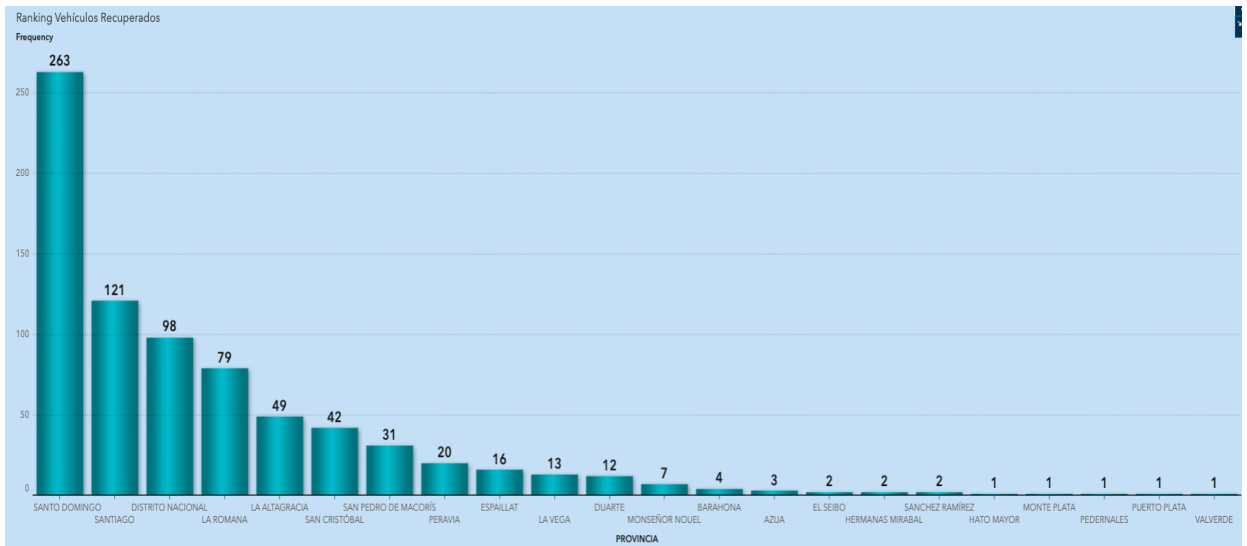




Durante el año 2023 se incautaron un total de **3,646 armas de fuego**, a continuación presentamos un ranking de incautación por provincia

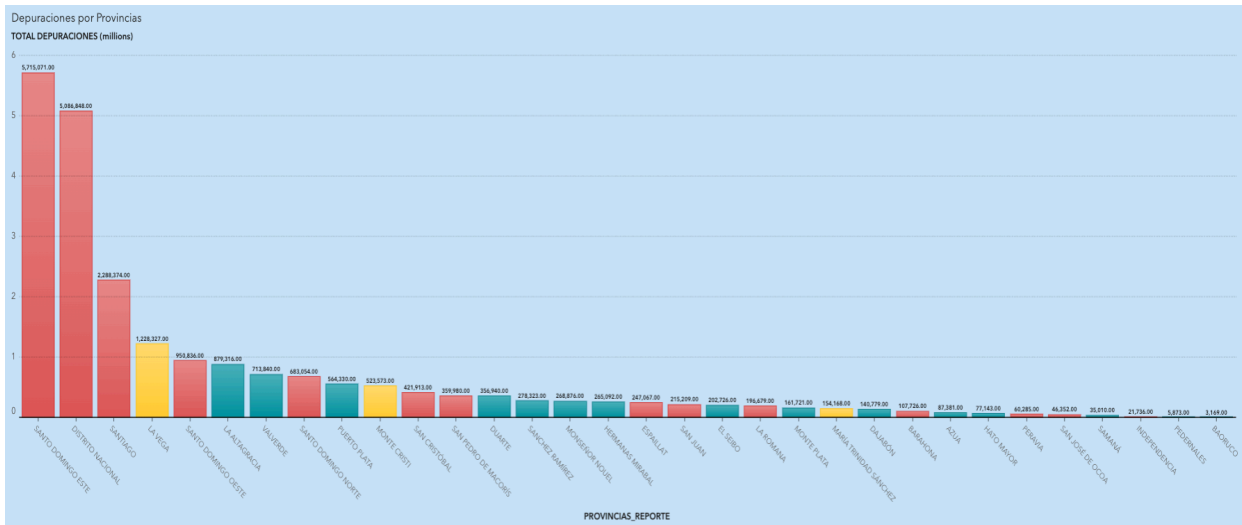


Durante el año 2023 se recuperaron un total de **769 vehiculos robados**, a continuación presentamos un ranking de incautación por provincia

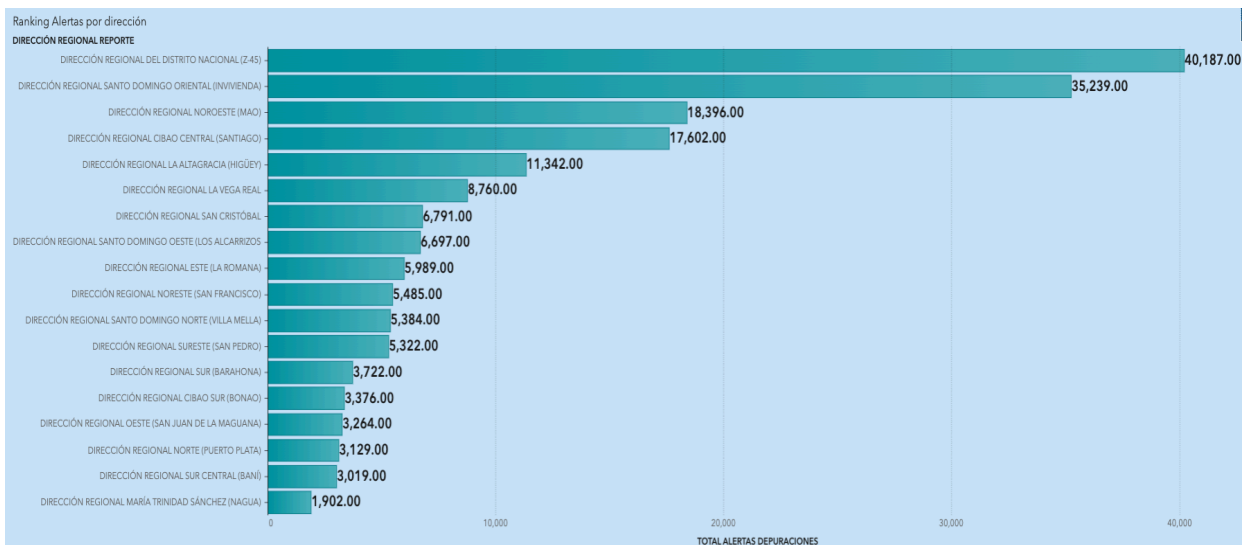


## ii. Depuraciones

Durante el año 2023 se han realizaron un total de **22,757,356 depuraciones** de personas, vehículos y armas de fuego las cuales se distribuyen en las provincias a continuación:



Estas depuraciones produjeron un total de **185,606 alertas** las cuales detallamos a continuación por Direcciones Regionales Policiales:



iii. Incautaciones Microtráfico (DNCD)

Durante el año 2023 se realizaron las siguientes incautaciones a nivel nacional :


- 13,475,507.76 gramos de sustancias controladas



- RD\$ 56,413,340



- US\$ 924,519



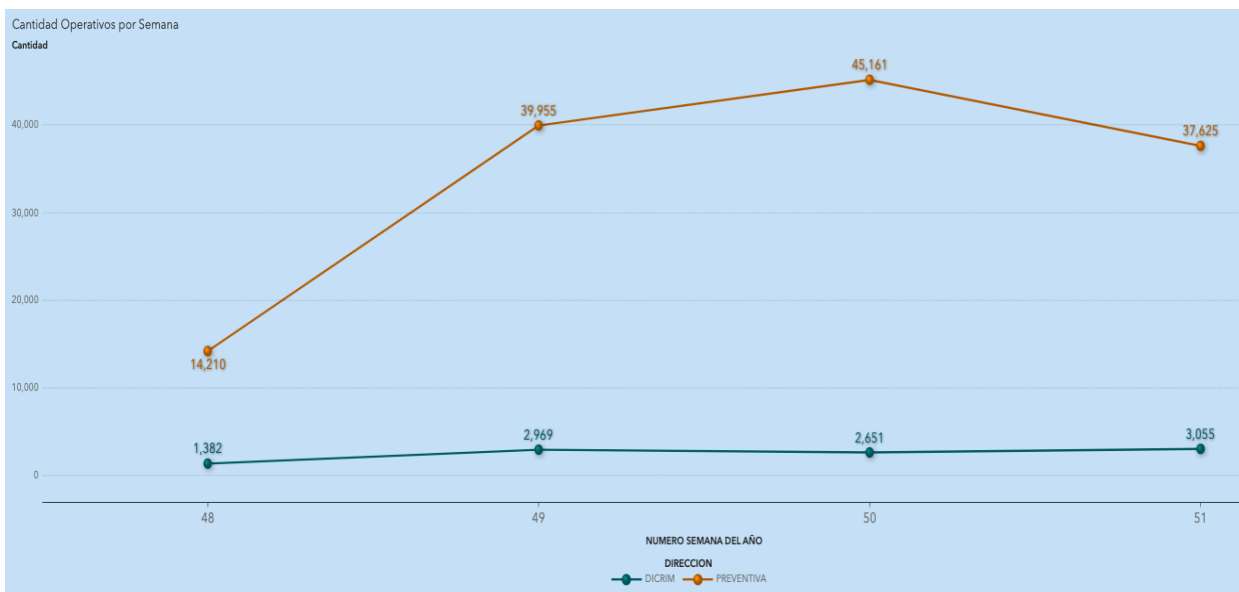
## B. Diciembre 2023

### i. Operatividad Preventiva y DICRIM

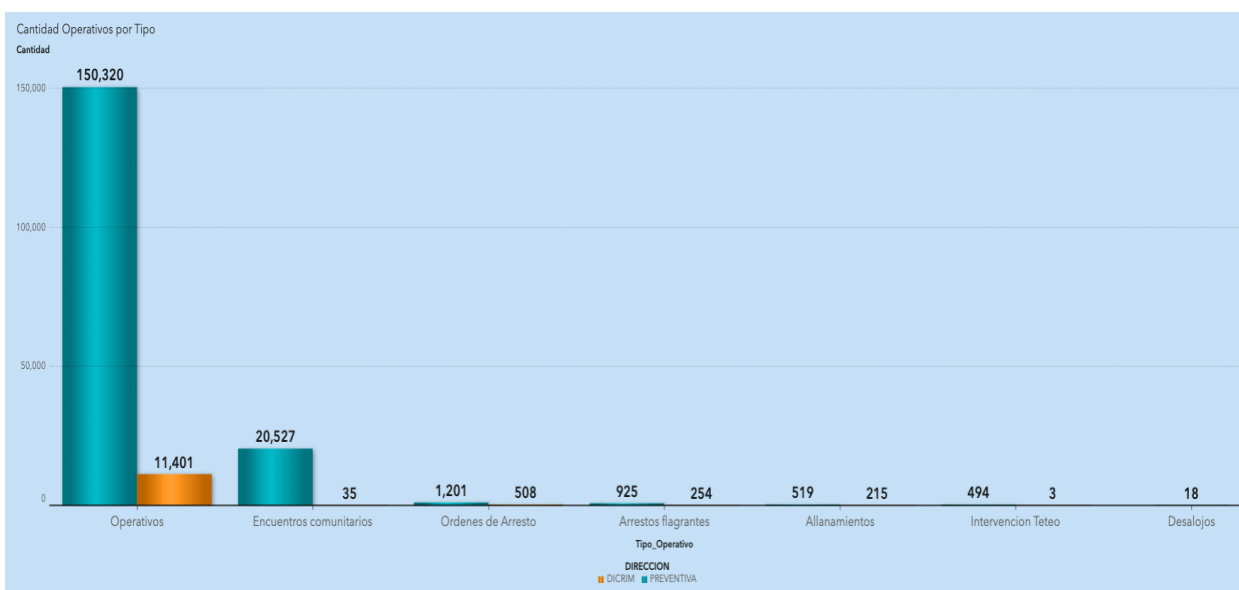
Como producto de la operatividad conjunta entre Policía Nacional, MIDE y DNCD a nivel nacional durante diciembre 2023 se realizaron:

- 136,951 Operativos Preventiva
- 10,057 Operativos DICRIM

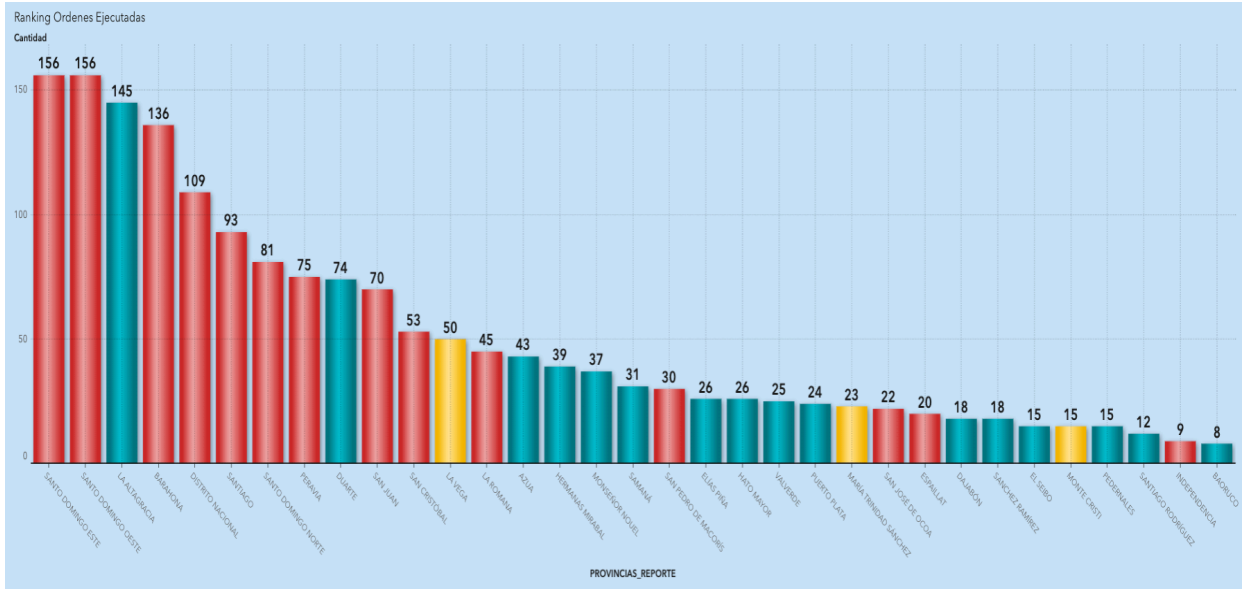
A continuación la distribución de estos operativos por semana



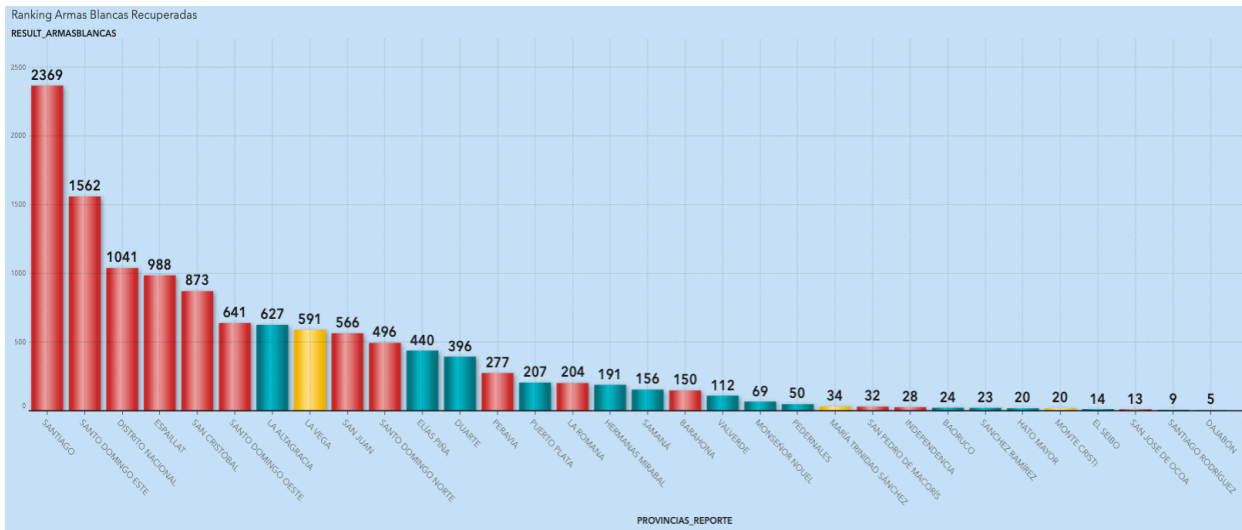
A continuación el detalle de las actividades policiales realizadas en estos operativos:



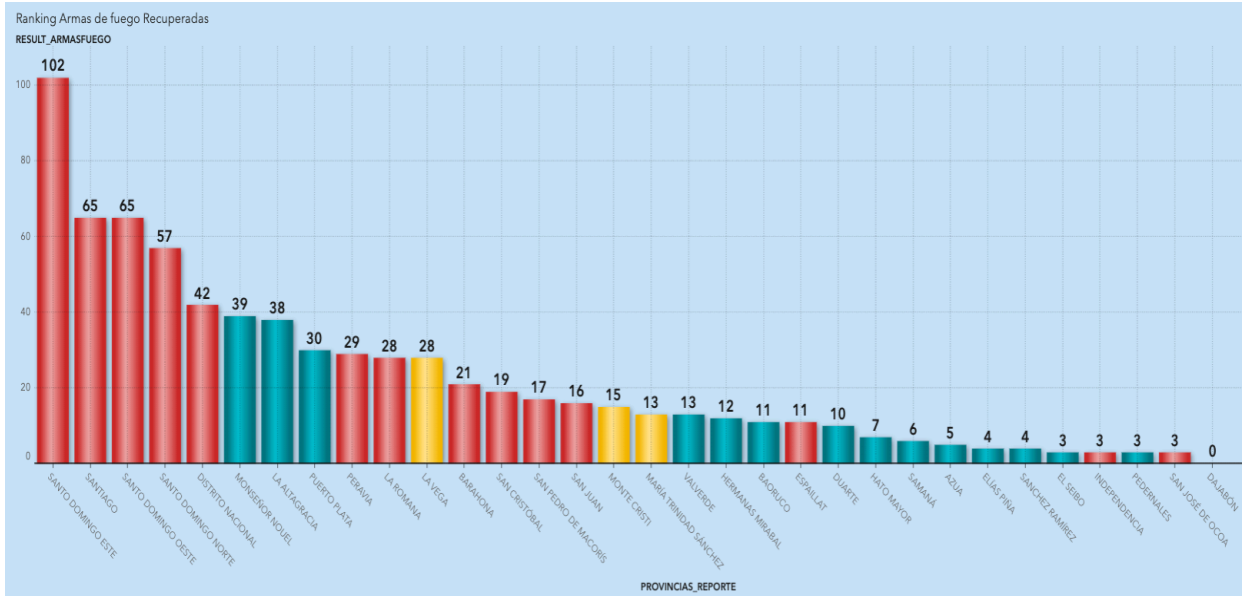
Durante el mes de diciembre 2023 se ejecutaron un total de **1,699 órdenes de arresto**, a continuación presentamos un ranking de ejecución por provincia:



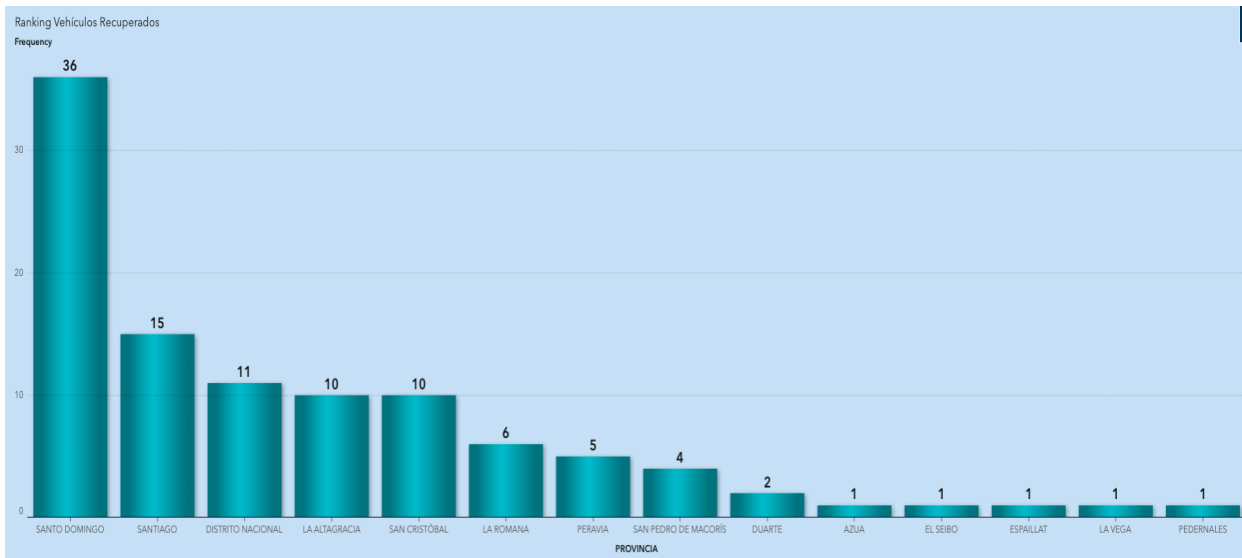
Durante el mes de diciembre 2023 se incautaron un total de **12,228 armas blancas**, a continuación presentamos un ranking de incautación por provincia.



Durante el mes de diciembre 2023 se incautaron un total de **719 armas de fuego**, a continuación presentamos un ranking de incautación por provincia

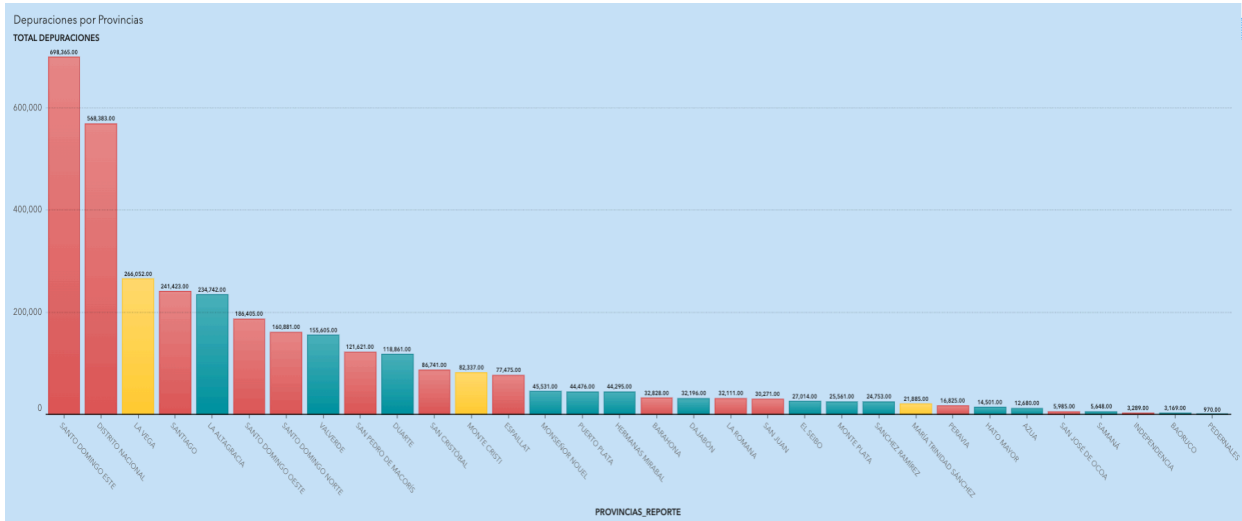


Durante el mes de diciembre 2023 se recuperaron un total de **104 vehículos robados**, a continuación presentamos un ranking de incautación por provincia

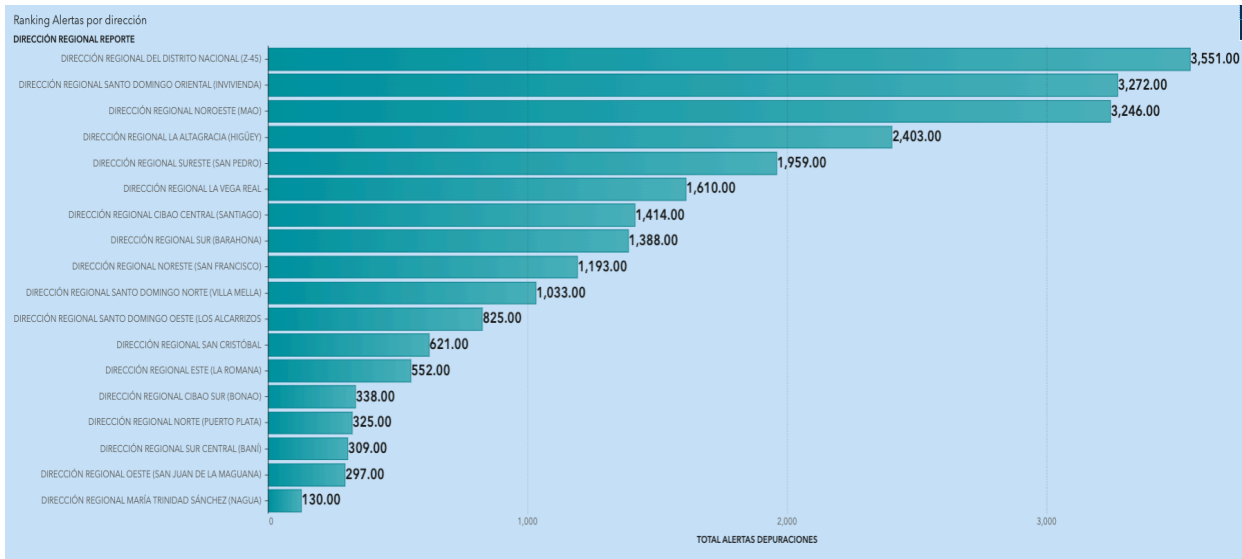


## ii. Depuraciones

Durante el año 2023 se han realizado un total de **3,492,395 depuraciones** de personas, vehículos y armas de fuego las cuales se distribuyen en las provincias a continuación:



Estas depuraciones produjeron un total de **24,496 alertas** las cuales detallamos a continuación por Direcciones Regionales Policiales:





### iii. Incautaciones Microtráfico (DNCD)

Durante el mes de diciembre 2023 se realizaron las siguientes incautaciones a nivel nacional :

- 343,194.70 gramos de sustancias controladas



- RD\$ 4,375,099



- US\$ 4,425

