



**PROCURADURIA GENERAL
DE LA REPÚBLICA**

ANÁLISIS ESTADÍSTICO CRIMINALIDAD_23

DIRECCIÓN GENERAL, P.N.
25 de Diciembre 2023



TABLA DE CONTENIDO

| | |
|---|---|
| 1. ESTADÍSTICA DELICTIVA..... | 2 |
| A. Tasa De Homicidio Por Cada 100,000 Habitantes..... | 2 |
| B. Comparativo Homicidios | 3 |
| C. Comparativo de heridos | 4 |
| D. Comparativo de robos | 4 |
| 2. OPERATIVIDAD | 6 |
| A. Operatividad Preventiva y DICRIM | 6 |
| B. Depuraciones | 8 |
| C. Incautaciones Microtráfico (DNCD)..... | 8 |

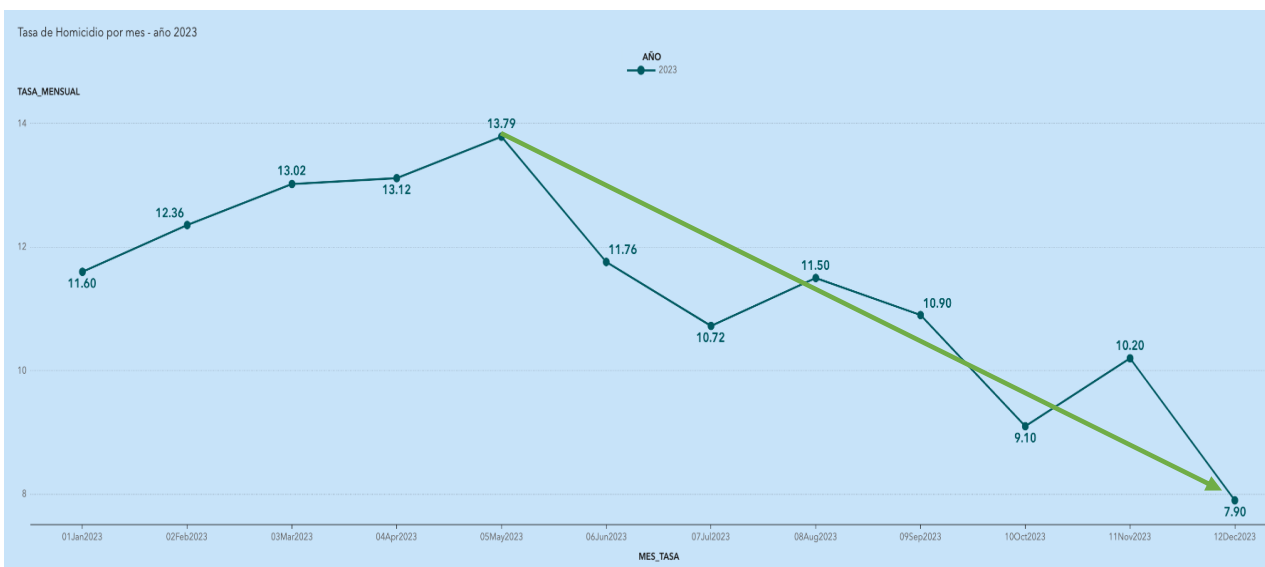
1. ESTADÍSTICA DELICTIVA

En este vigésimo tercer reporte semanal de estadística delictiva, para el caso de la tasa de homicidio se tomaron en consideración los meses transcurridos del año hasta la fecha:

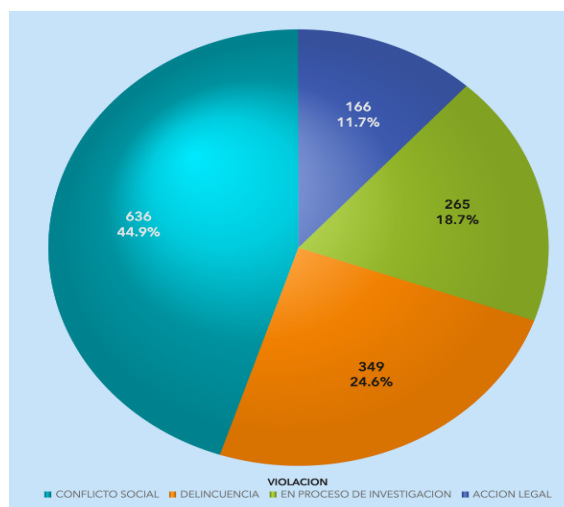
A. Tasa De Homicidio Por Cada 100,000 Habitantes

A nivel nacional la tasa de homicidio por cada 100,000 habitantes acumulada desde el 1ero de enero al 26 de Diciembre 2023 se mantiene en **11.4**.

En el comportamiento por mes de la tasa de homicidios por cada 100,000 habitantes se evidencia un descenso constante desde el mes de mayo 2023 cuando alcanzó su pico más alto de **13.79** hasta **7.9** en la tercera semana de diciembre representando el mes con la tasa mas baja del año completo.

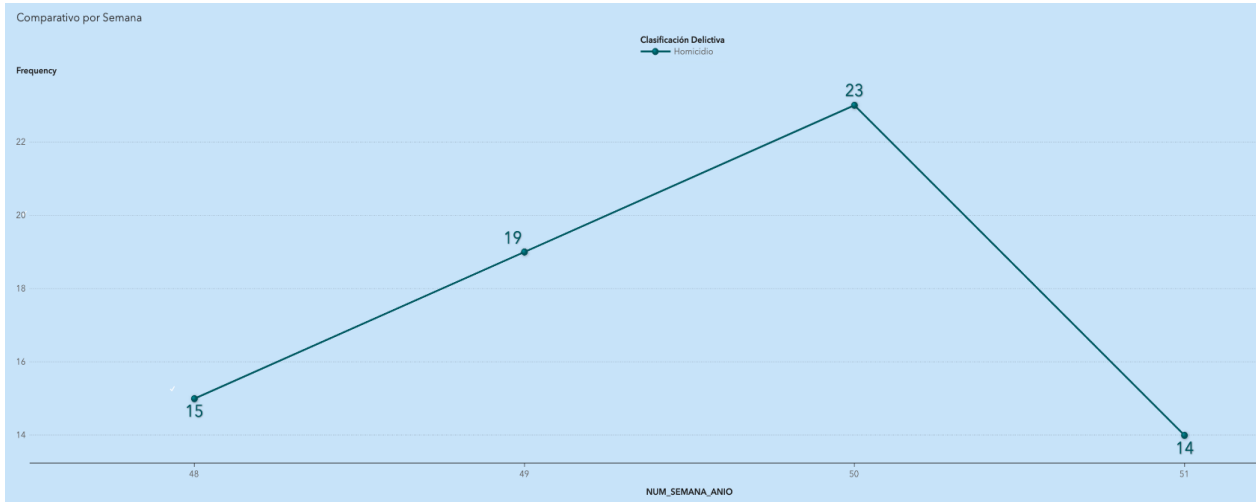


La distribución porcentual por tipo o clasificación de homicidios desde el 1ero de enero al 22 de diciembre 2023 que componen esta tasa se presentan a continuación, resultando que un **44.9 %** corresponden a **Conflicto Social** y solo un **24.6%** corresponden a **Delincuencia**:

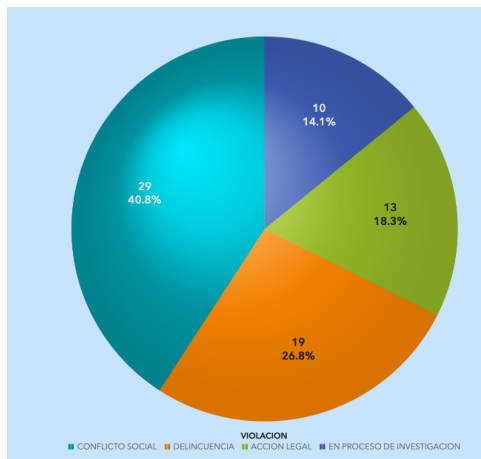


B. Comparativo Homicidios

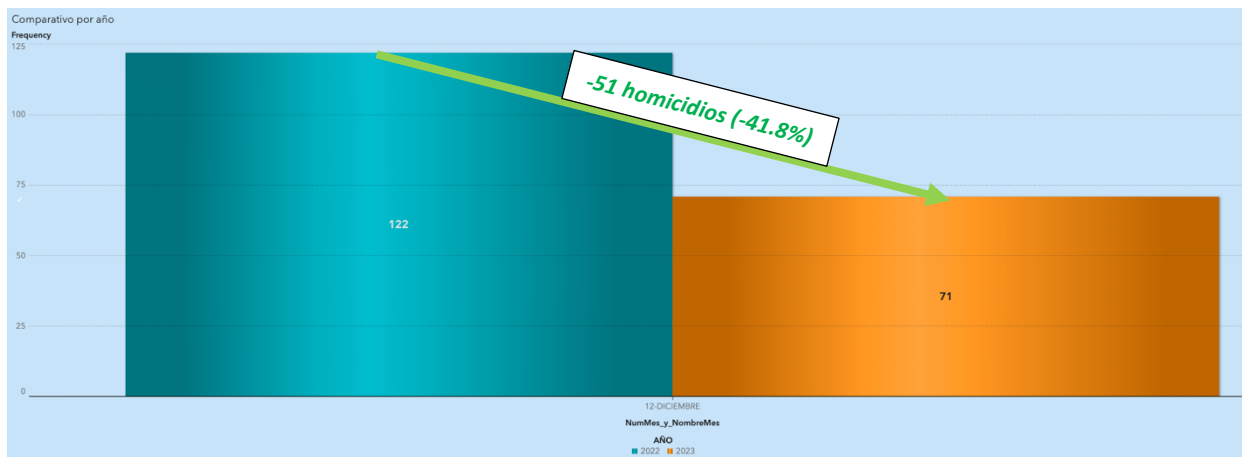
Desde el 1ero al 22 Diciembre 2023 se han registrado **71 homicidios** a nivel nacional, los cuales presentan la siguiente distribución semanal:



La distribución porcentual por tipo o clasificación de homicidios desde el 1ero al 22 de diciembre 2023 que componen estos **71 homicidios** se presentan a continuación:

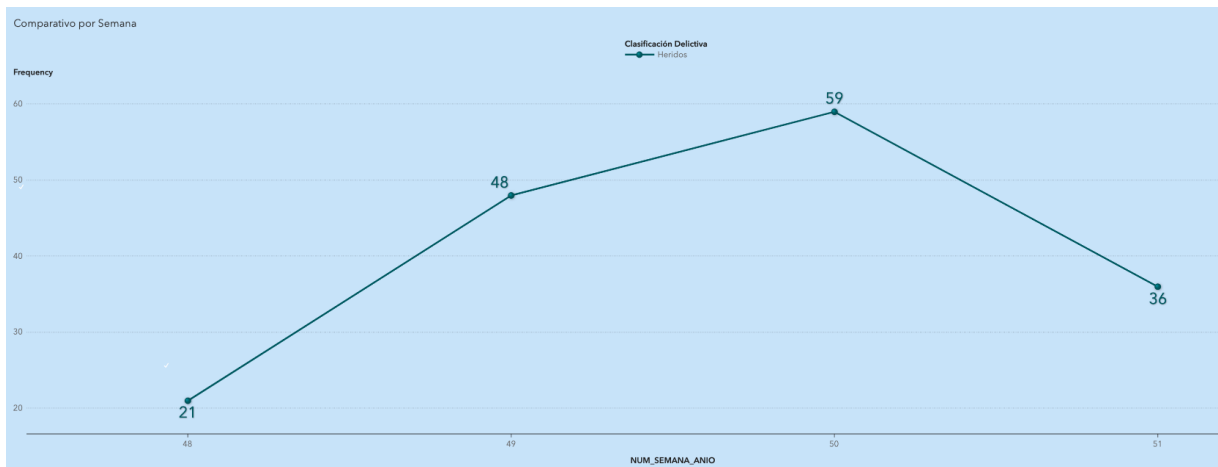


Con relación a los primeros 22 días de diciembre del año 2022, se puede apreciar una **reducción de 51 homicidios** en frecuencia absoluta, lo que equivale a una reducción porcentual de **41.8%**.

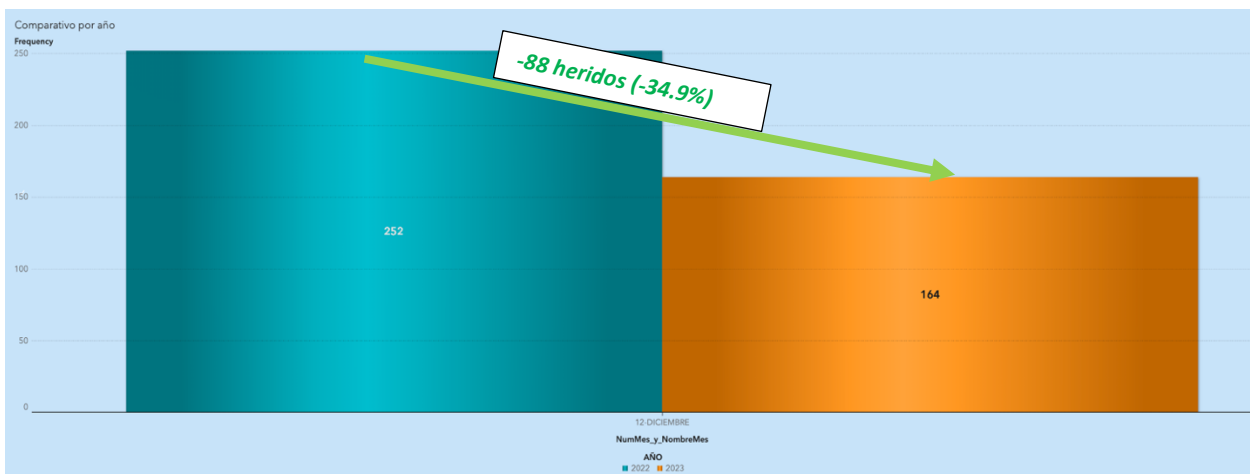


C. Comparativo de heridos

Desde el 1ero al 22 Diciembre 2023 se han registrado **164 heridos**, los cuales presentan la siguiente distribución semanal:

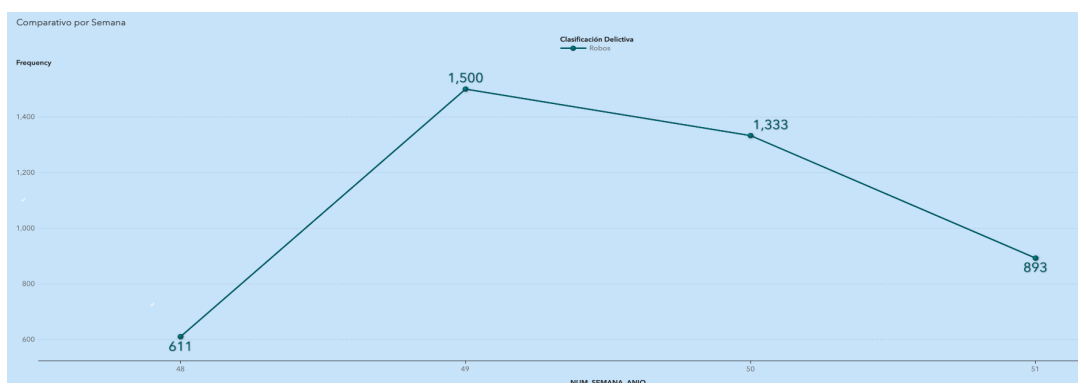


Con relación a los primeros 22 días de diciembre del año 2022, se puede apreciar una **reducción de 88 heridos** en frecuencia absoluta, lo que equivale a una reducción porcentual de **34.9%**.

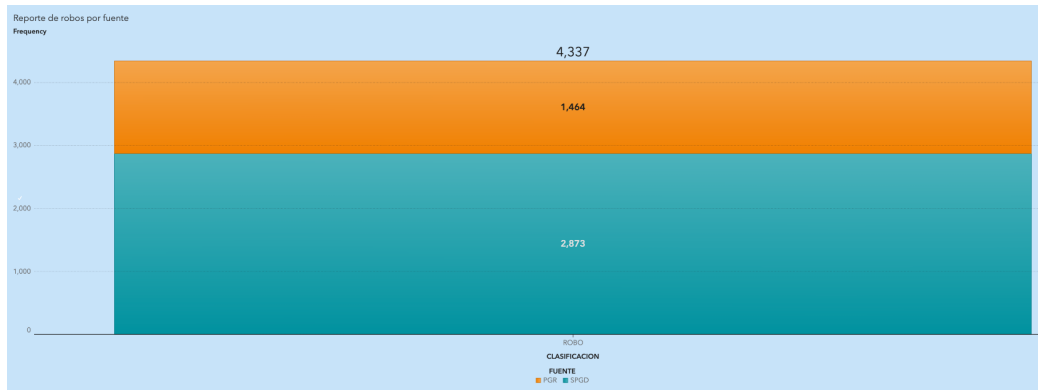


D. Comparativo de robos

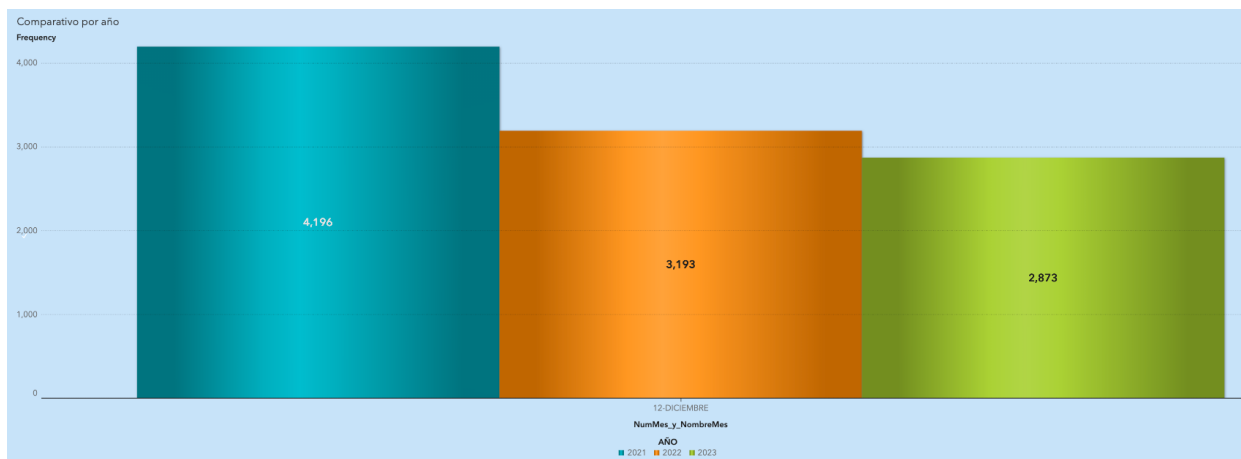
Desde el 1ero al 22 Diciembre 2023 se han registrado **4,337 robos** a nivel nacional, los cuales presentan la siguiente distribución semanal:



A continuación la distribución por fuente de reporte de estos robos :



Tomando en cuenta solamente los robos reportados por la vía policial (SPGD) en los primeros 22 días de diciembre, desde el año 2021 hasta el 2023, podemos apreciar una disminución constante de los robos representando una reducción **320 robos (10%)** en el período **2022-2023** y una reducción **1,323 robos (31.5%)** en el período **2021-2023**.



2. OPERATIVIDAD

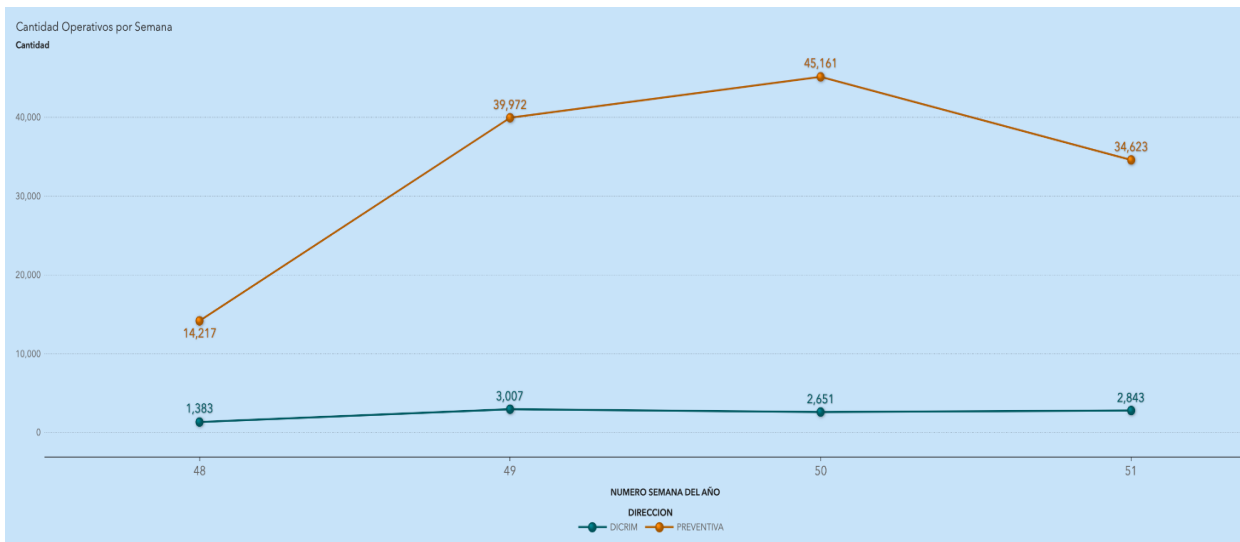
En los operativos conjuntos a nivel nacional entre la Policía Nacional y las Fuerzas Armadas se ha desplegado la siguiente logística de personal y recursos :



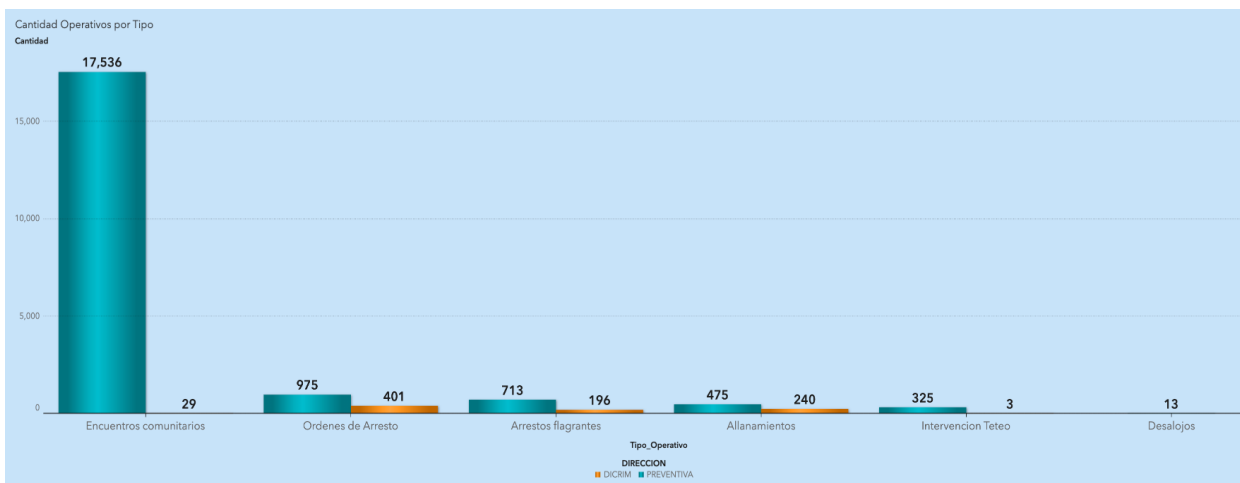
A. Operatividad Preventiva y DICRIM

Como producto de la operatividad conjunta entre Policía Nacional, MIDE y DNCD a nivel nacional durante el mes de diciembre 2023 se han realizado:

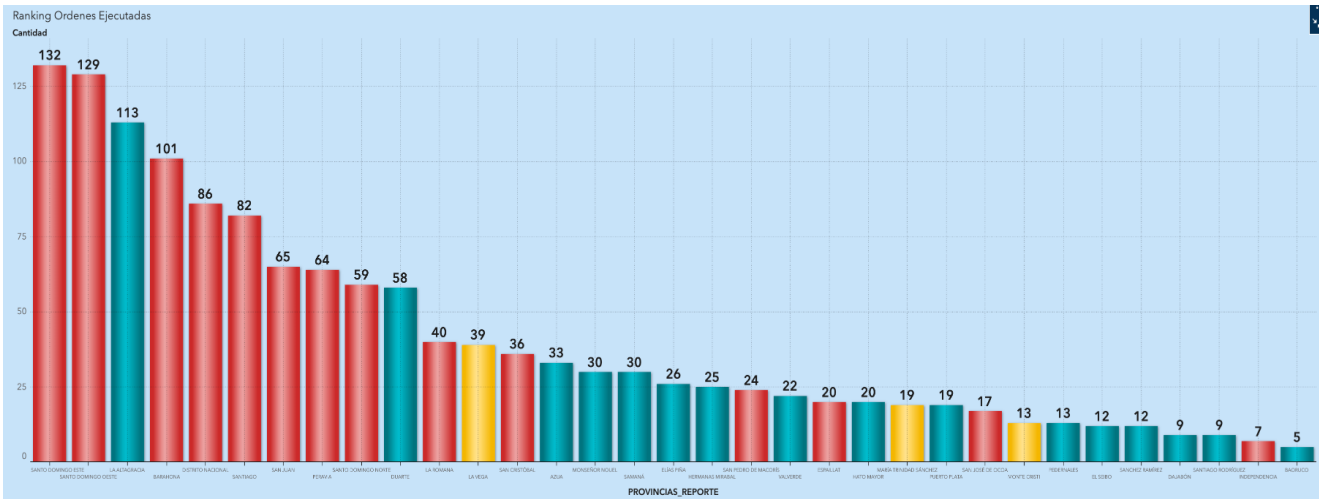
- 133,973 Operativos Preventiva
- 9,884 Operativos DICRIM



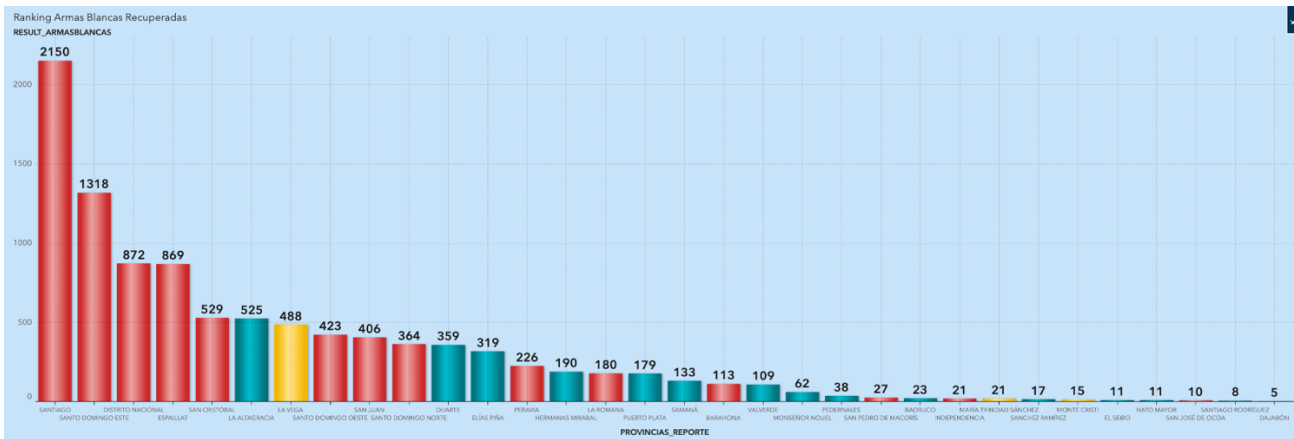
Además de los operativos se han ejecutado las siguientes actividades policiales:



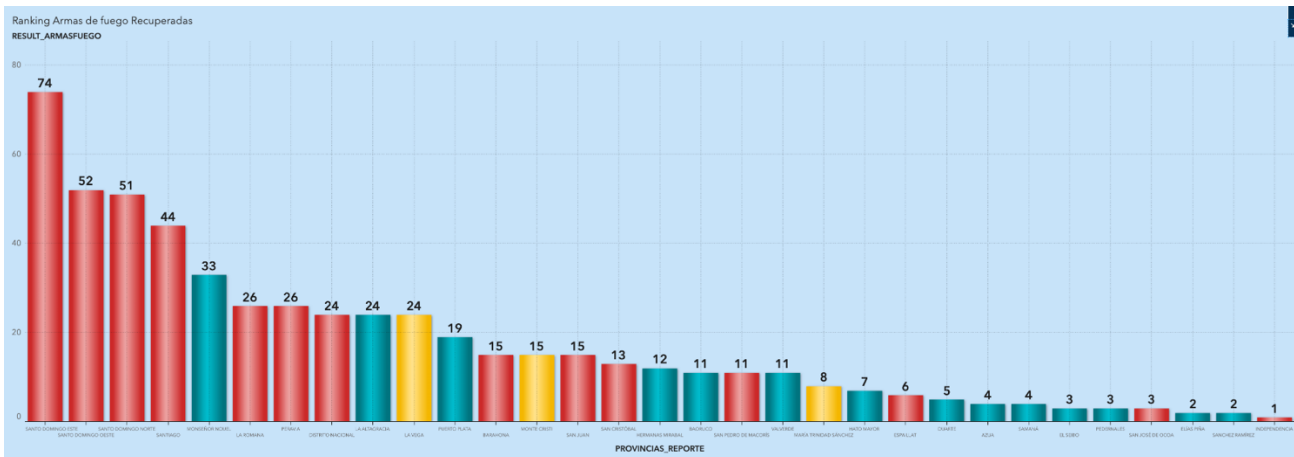
Durante el mes de diciembre se han ejecutado un total de **1,369 ordenes de arresto**, a continuación presentamos un ranking de ejecución por provincia:



Durante el mes de diciembre se han incautado un total de **10,021 armas blancas**, a continuación presentamos un ranking de incautación por provincia.

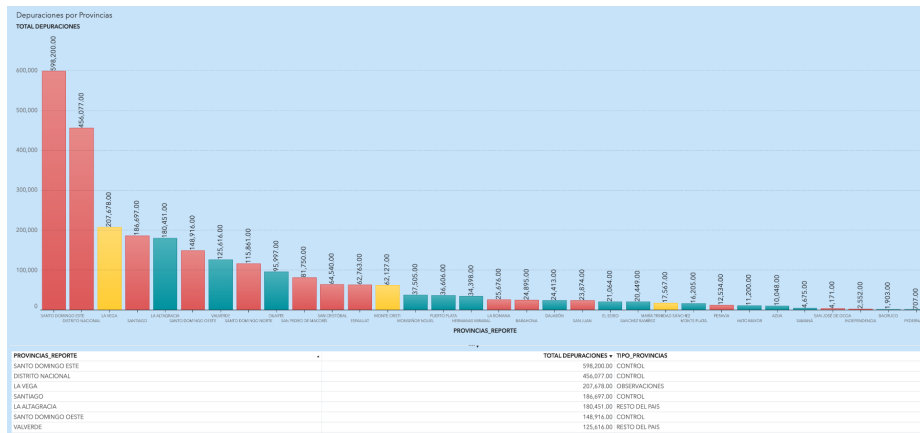


Durante el mes de diciembre se han incautado un total de **548 armas de fuego**, a continuación presentamos un ranking de incautación por provincia.

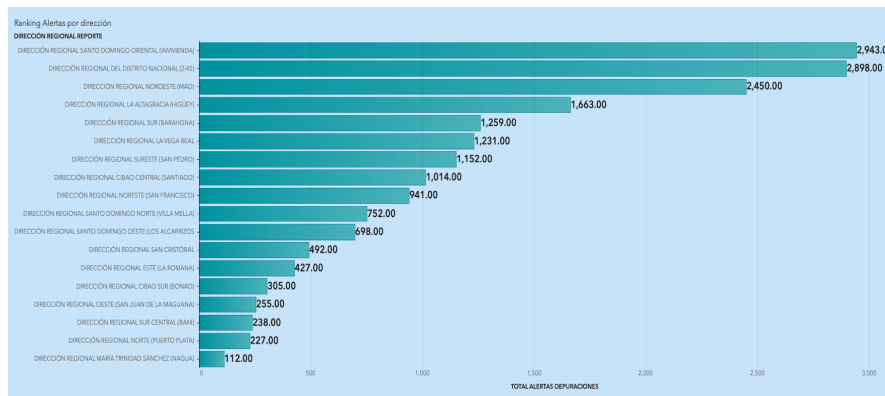


B. Depuraciones

Durante el mes de diciembre 2023 se han realizado un total de **2,770,799 depuraciones** de personas, vehículos y armas de fuego las cuales se distribuyen en las provincias a continuación:



Estas depuraciones produjeron un total de **19,057 alertas** las cuales detallamos a continuación por Direcciones Regionales Policiales:



C. Incautaciones Microtráfico (DNCD)

Durante el mes de diciembre 2023 se han realizado las siguientes incautaciones a nivel nacional :

- 241,343.8 gramos de sustancias controladas



- RD\$ 3,864,618



- US\$ 2,865

