



**PROCURADURÍA GENERAL
DE LA REPÚBLICA**

ANÁLISIS ESTADÍSTICO CRIMINALIDAD_21

DIRECCIÓN GENERAL, P.N.
13 de Diciembre 2023



TABLA DE CONTENIDO

1. ESTADÍSTICA DELICTIVA.....	2
A. TASA DE HOMICIDIO POR CADA 100,000 HABITANTES.....	2
B. Comparativo de heridos	4
C. Comparativo de robos	6
2. OPERATIVIDAD	8
A. Operatividad Preventiva y DICRIM	8
B. Incautaciones Microtráfico (DNCD).....	9

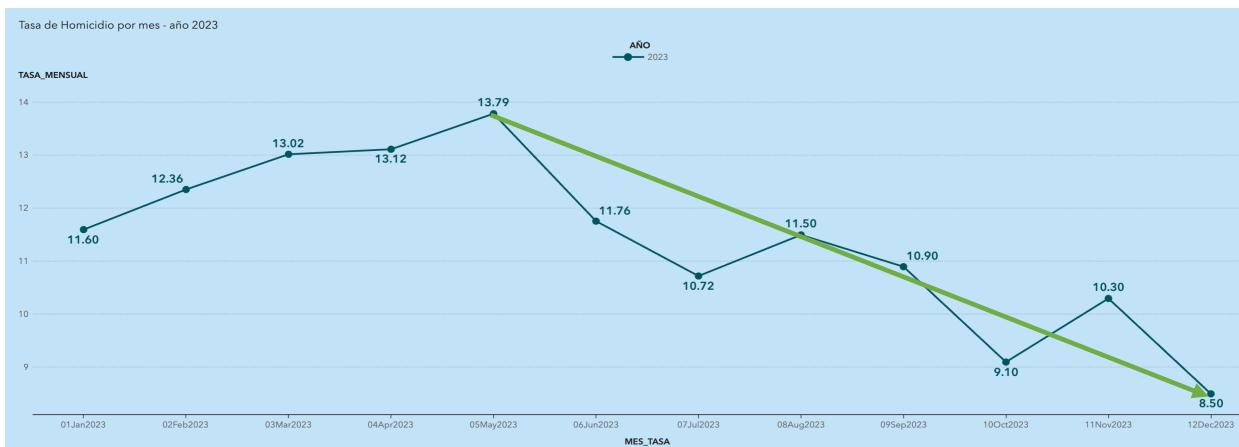
1. ESTADÍSTICA DELICTIVA

En este vigésimo reporte semanal de estadística delictiva, para el caso de la tasa de homicidio se tomaron en consideración los meses transcurridos del año hasta la fecha:

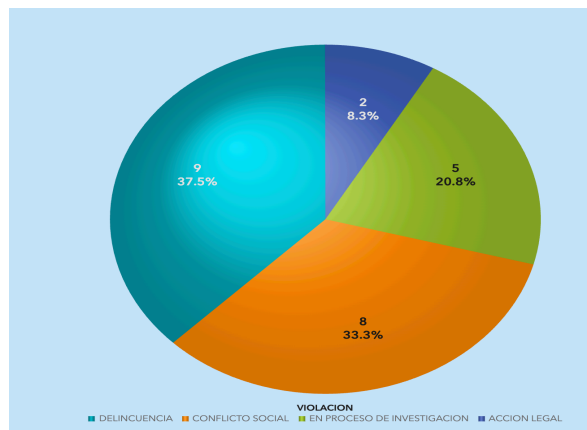
A. TASA DE HOMICIDIO POR CADA 100,000 HABITANTES

A nivel nacional la tasa de homicidio por cada 100,000 habitantes acumulada desde el 1ero de enero al 8 de diciembre 2023 se redujo a **11.5**.

En el comportamiento por mes de la tasa de homicidios por cada 100,000 habitantes se evidencia un descenso constante desde el mes de mayo 2023 cuando alcanzó su pico más alto de **13.79** hasta **8.5** en en el mes de noviembre representando la 2da tasa más baja del año completo.

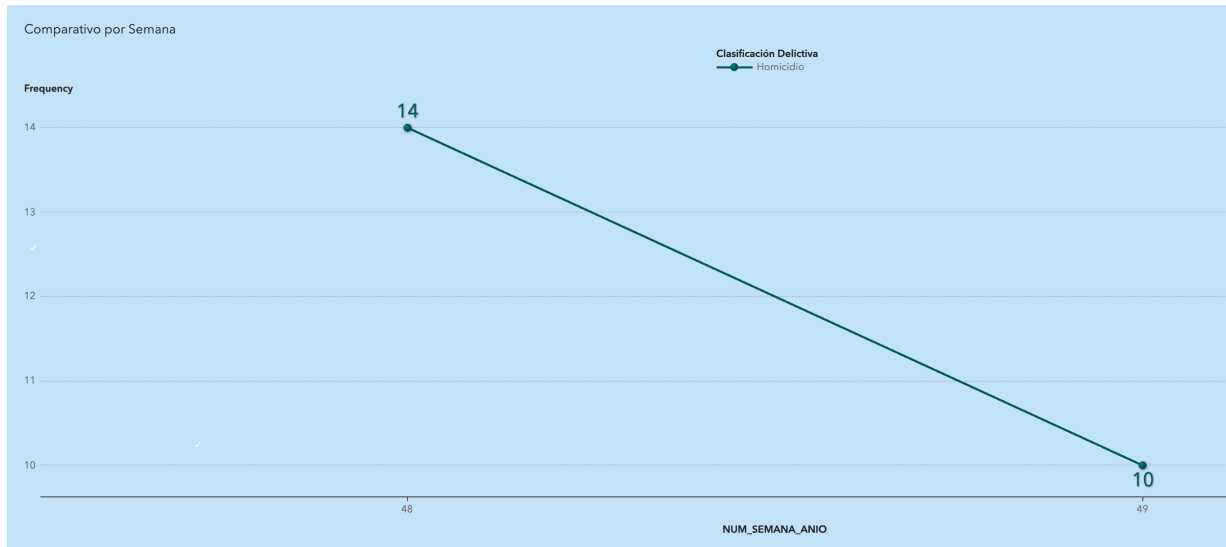


En ese mismo orden, durante los primeros 8 días de diciembre se han registrado 24 homicidios, a continuación presentamos la distribución por clasificación o tipo, resaltando que el 37.5% de estos homicidios corresponde a “Delincuencia”, 33.3% a “Conflicto Social”, 20.8 a “En Proceso de Investigación” y un 8.3% a “Acción Legal”.

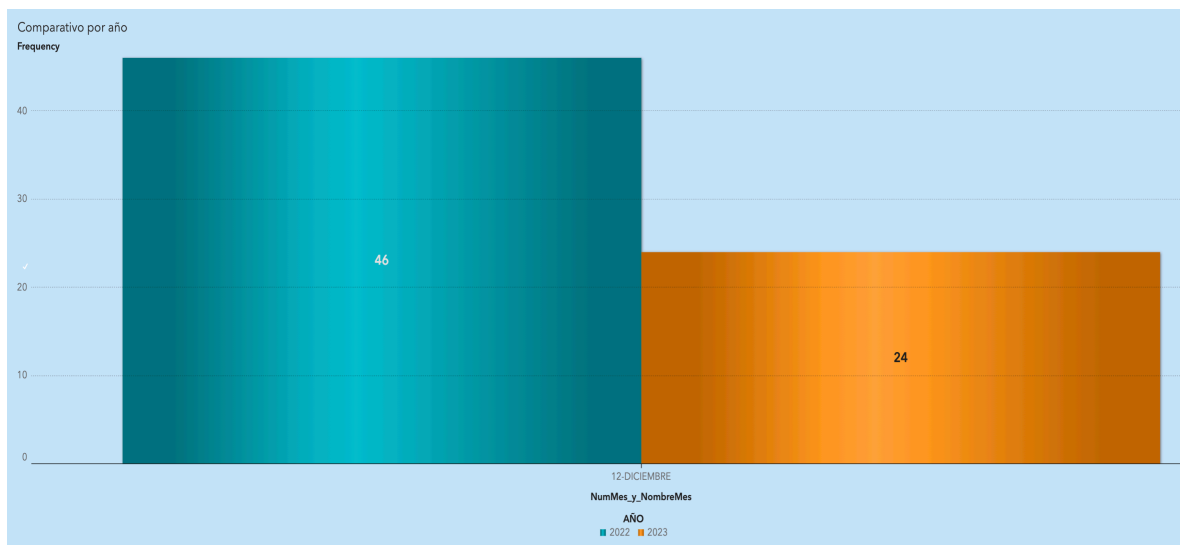




En el mes de **diciembre 2023** se han registrado **24 homicidios** los cuales presentan la siguiente distribución semanal:

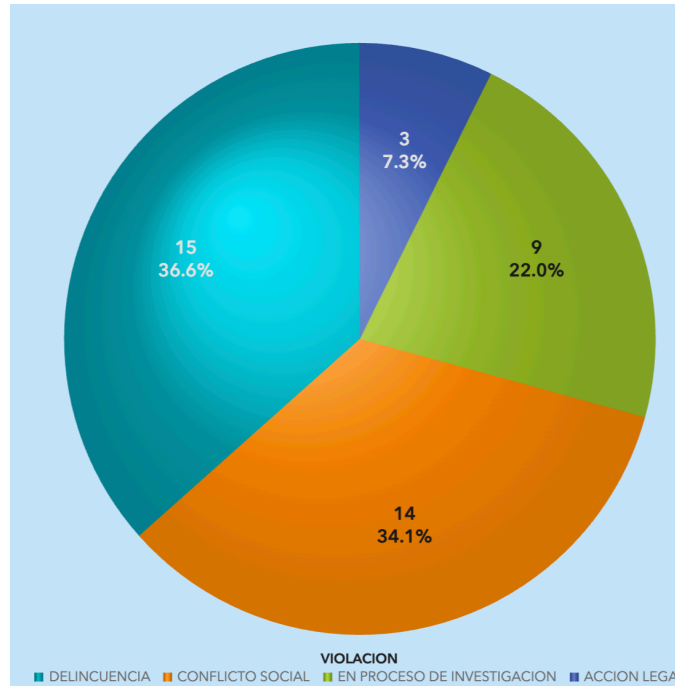


En comparación con el año anterior donde se evidencia una reducción de 22 homicidios lo que es igual a una reducción porcentual de 47.8%.

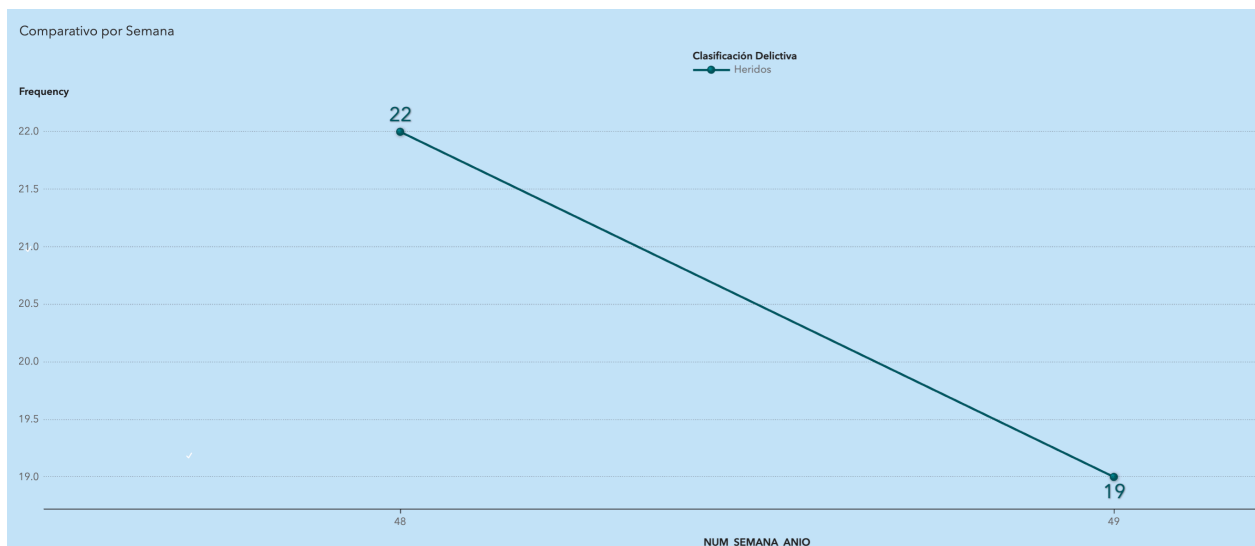


B. Comparativo de heridos

Con relación a los heridos, durante los primeros 8 días de diciembre se han registrado 41 casos de los cuales presentamos la distribución por clasificación o tipo, resaltando que aproximadamente el 36.6% de estos heridos corresponde a “Delincuencia”, un 34.1% a “Conflicto Social”, un 22% en “Proceso de Investigación” y un 7.3% en “Acción Legal”

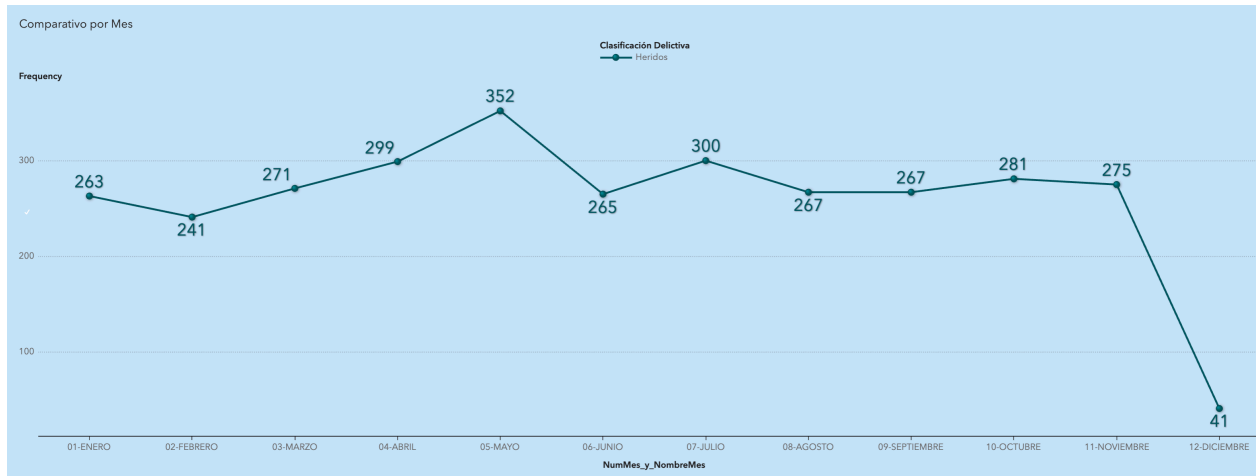


La distribución de estos heridos por semana se presenta a continuación:

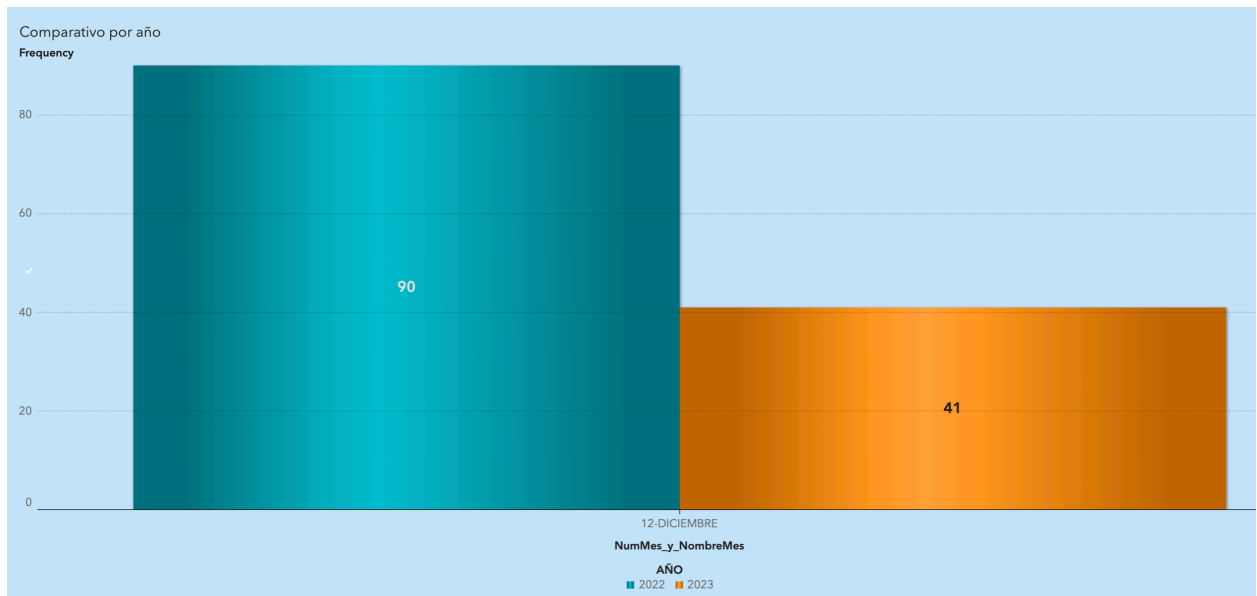




La cantidad de heridos en el mes de noviembre con relación a los demás meses del año:

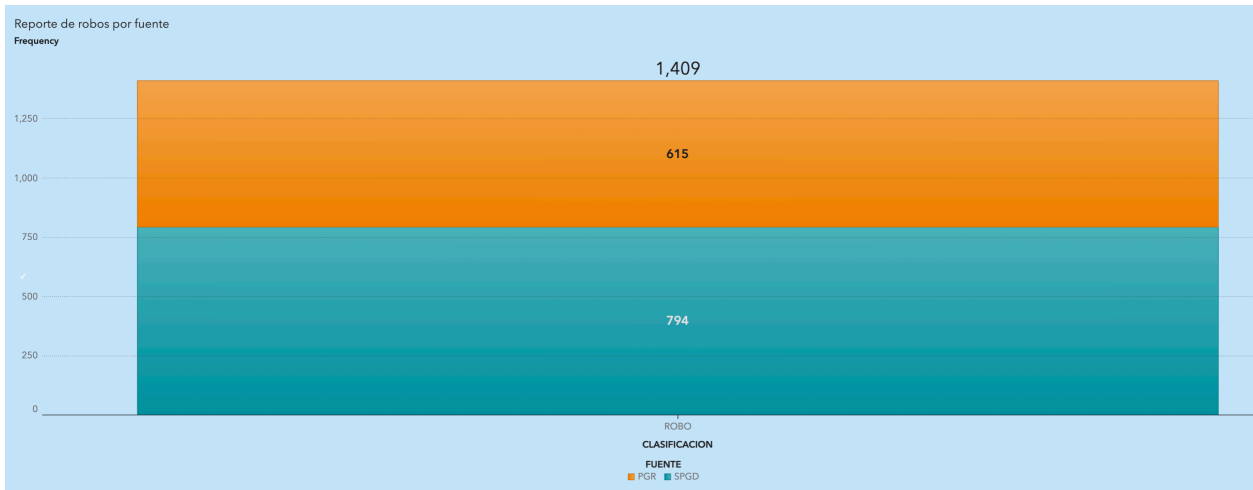


Y la comparación con el año anterior donde se evidencia una reducción de 49 heridos, lo que es igual a una reducción porcentual de 54 %.

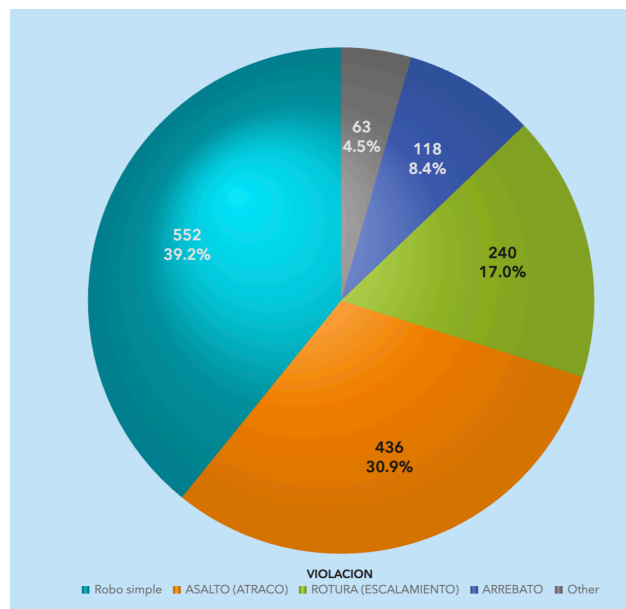


C. Comparativo de robos

Con relación a los robos, durante los primeros 8 días de diciembre se han registrado 1,409 robos de los cuales 615 fueron reportados vía PGR y 794 reportados vía SPGD (Sistema de Gestión de Denuncias Policiales).

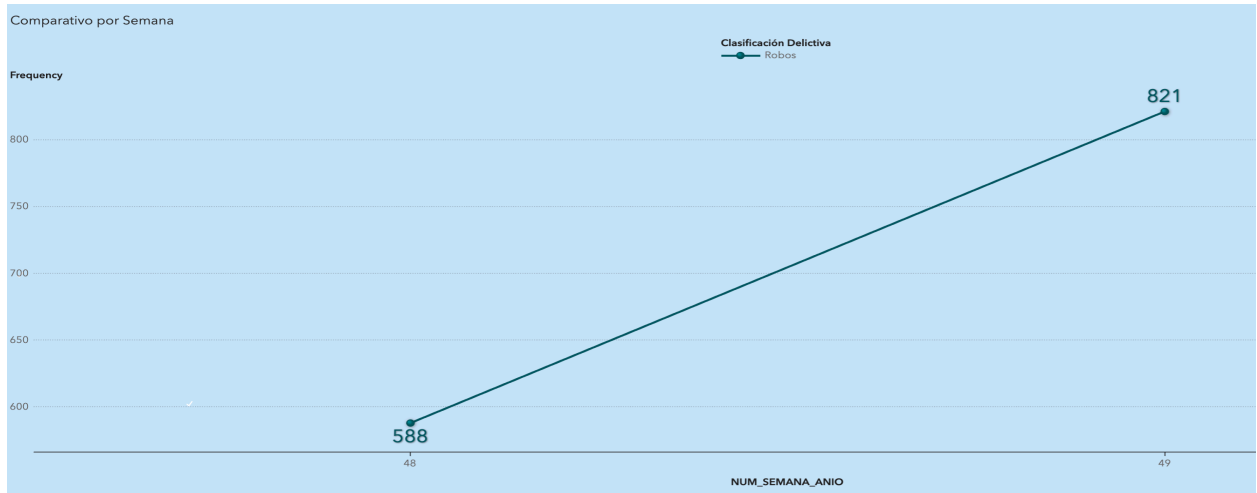


A continuación presentamos la distribución por clasificación o tipo de estos robos, resaltando que aproximadamente el 39.2% corresponden a “Robo simple”, un 30.9% corresponde a “Asalto (Atraco)” y un 17% a “Rotura con escalamiento”.

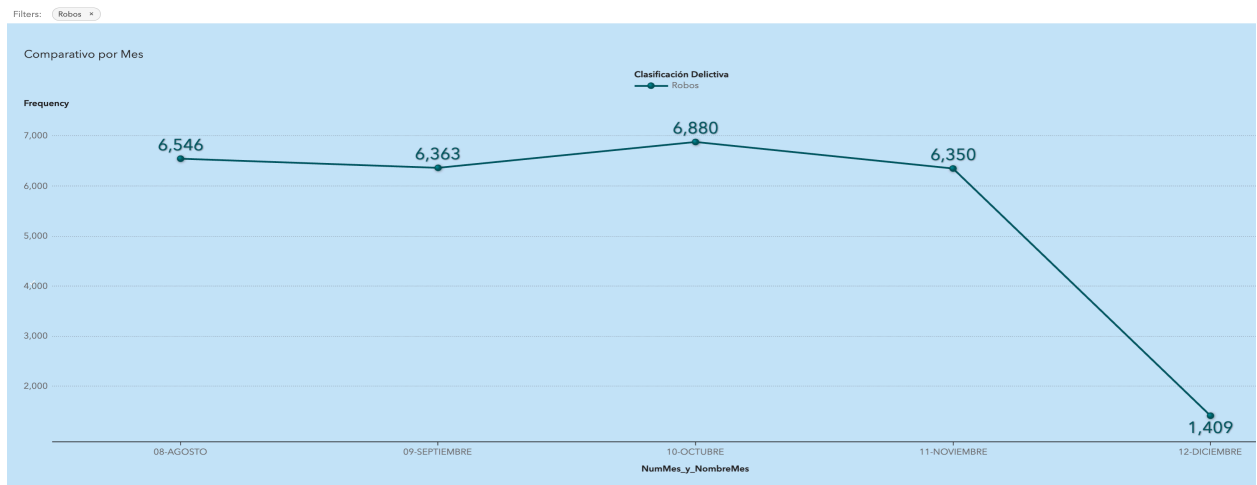




La distribución de estos robos por semana se presenta a continuación:



La cantidad de robos en el mes de diciembre con relación a los últimos meses del año:



2. OPERATIVIDAD

En los operativos conjuntos a nivel nacional entre la Policía Nacional y las Fuerzas Armadas se ha desplegado la siguiente logística de personal y recursos :

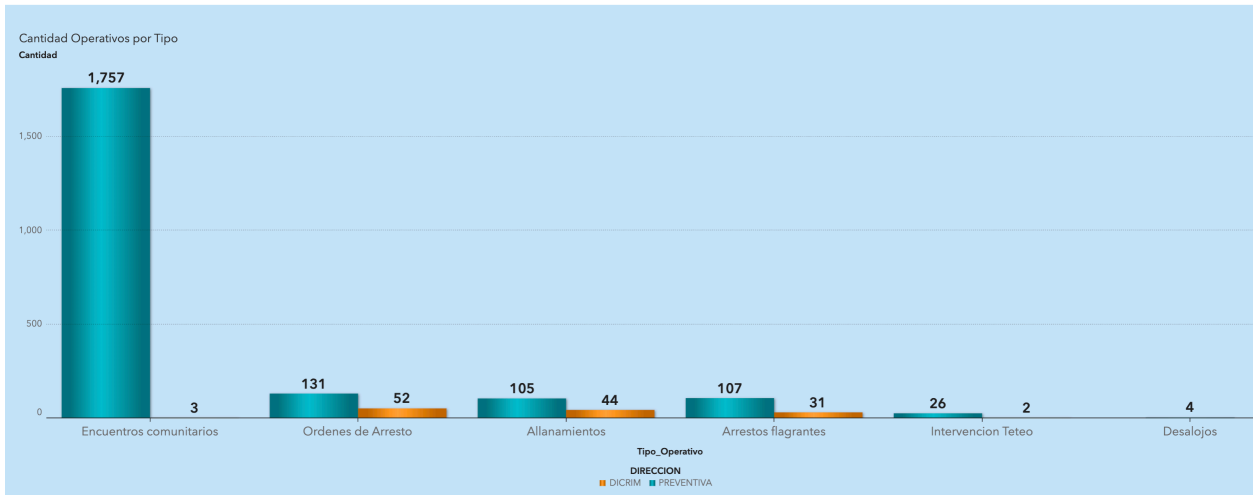


A. Operatividad Preventiva y DICRIM

A continuación, presentamos un resumen general de la operatividad durante el mes de noviembre a nivel nacional :

Datos Operativos Agosto						
PREVENTIVA	DICRIM	ORDENES PENDIENTES	ORDENES EJECUTADAS	CASOS RESUELTOS	VEHICULOS RECUPERADOS	DIA DE OPERATIVIDAD
10,640	1,167	24,119	183	593	1,610	SÁBADO 49.29%

A continuación, presentamos un detalle de los diferentes tipos de operativos realizados por Preventiva y DICRIM



B. Incautaciones Microtráfico (DNCD)

Durante el mes de noviembre 2023 se realizaron las siguientes incautaciones a nivel nacional :

- 22,629 gramos de sustancias controladas



- RD\$ 428,000.



- US\$ 1,900

