



**PROCURADURÍA GENERAL
DE LA REPÚBLICA**

ANÁLISIS ESTADÍSTICO CRIMINALIDAD_20

DIRECCIÓN GENERAL, P.N.
07 de Diciembre 2023



TABLA DE CONTENIDO

1. ESTADÍSTICA DELICTIVA.....	2
A. TASA DE HOMICIDIO POR CADA 100,000 HABITANTES.....	2
B. Comparativo de robos	4
2. OPERATIVIDAD	5
A. Operatividad Preventiva y DICRIM	5
B. Depuraciones	6
C. Incautaciones Microtráfico (DNCD).....	6

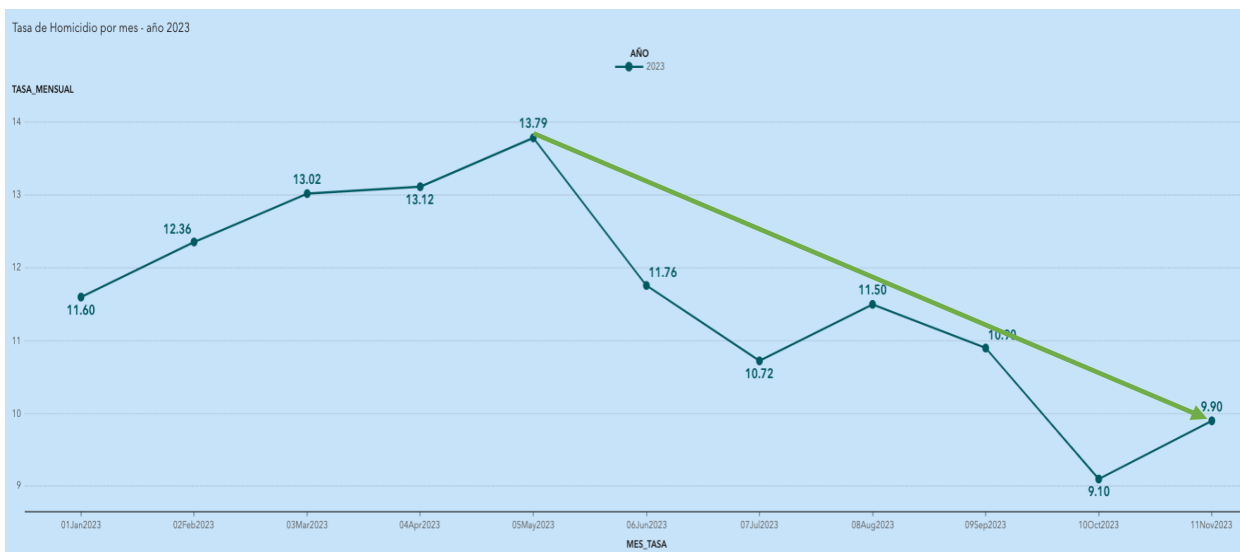
1. ESTADÍSTICA DELICTIVA

En este vigésimo reporte semanal de estadística delictiva, para el caso de la tasa de homicidio se tomaron en consideración los meses transcurridos del año hasta la fecha:

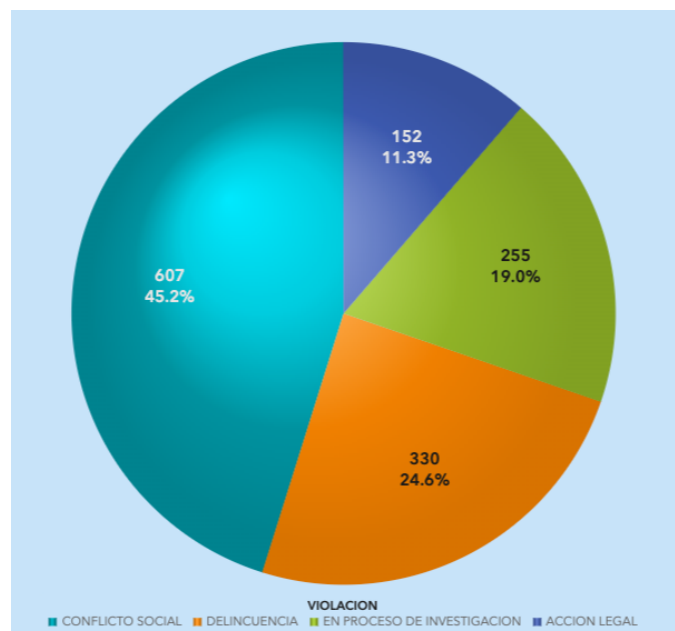
A. TASA DE HOMICIDIO POR CADA 100,000 HABITANTES

A nivel nacional la tasa de homicidio por cada 100,000 habitantes acumulada desde el 1ero de enero al 1ero de diciembre 2023 se mantiene en **11.6**.

En el comportamiento por mes de la tasa de homicidios por cada 100,000 habitantes se evidencia un descenso constante desde el mes de mayo 2023 cuando alcanzó su pico más alto de **13.79** hasta **9.9** en el mes de noviembre representando la 2da tasa más baja del año completo.

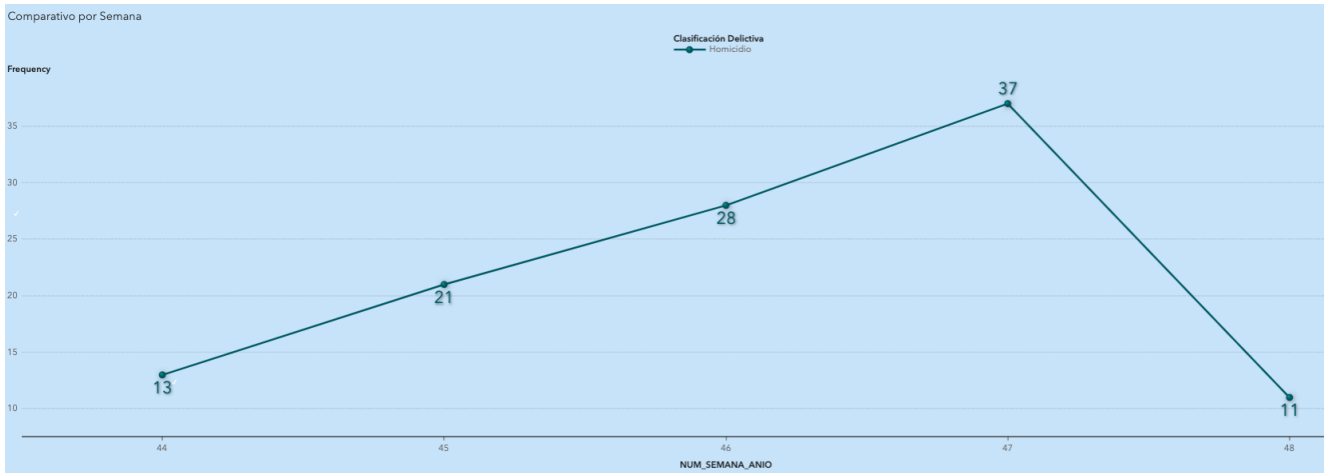


La distribución porcentual por tipo o clasificación de los **homicidios** registrados desde el 1ero de enero al 1ero de diciembre 2023 que componen esta tasa se presentan a continuación, resultando que un **45.2** % de los mismos corresponden a **Conflicto Social** y un **24.6%** a **Delincuencia**:

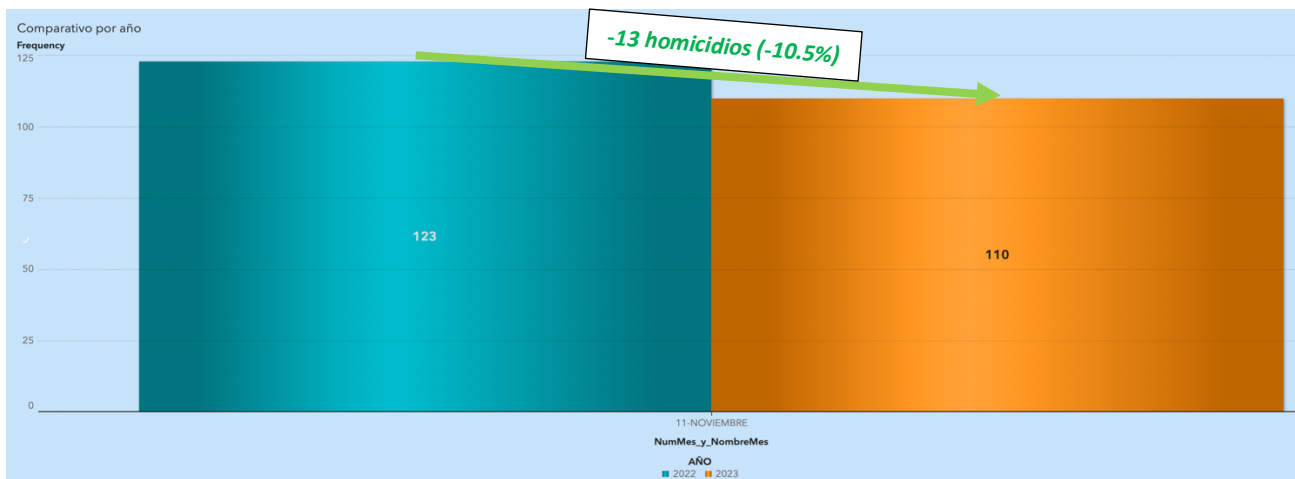




En el mes de **noviembre 2023** se han registrado **110 homicidios** los cuales presentan la siguiente distribución semanal:

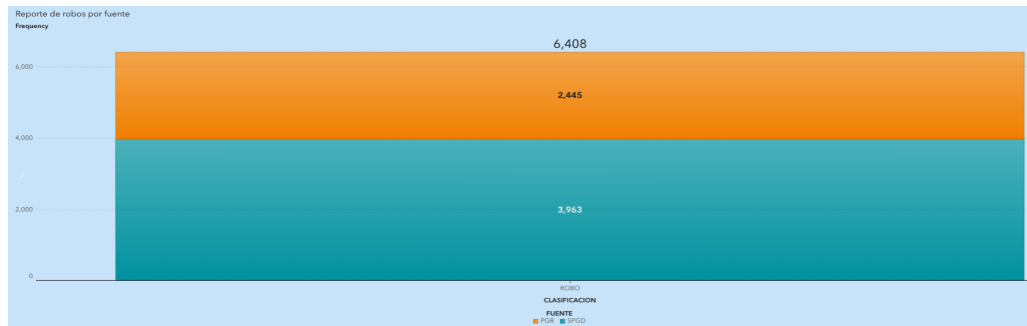


En comparación con el año anterior (noviembre 2022), se evidencia una reducción en frecuencia absoluta de **13 homicidios** lo que equivale a una reducción porcentual de **10.5%**.

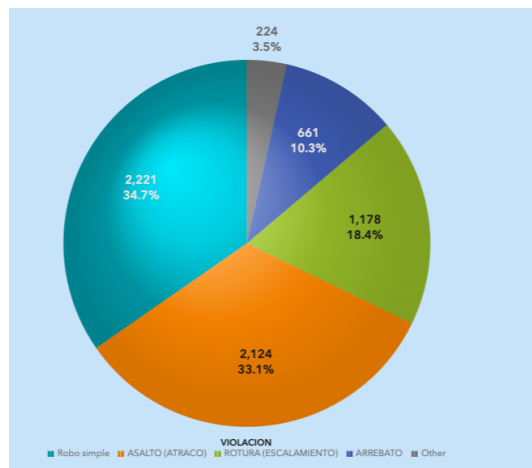


B. Comparativo de robos

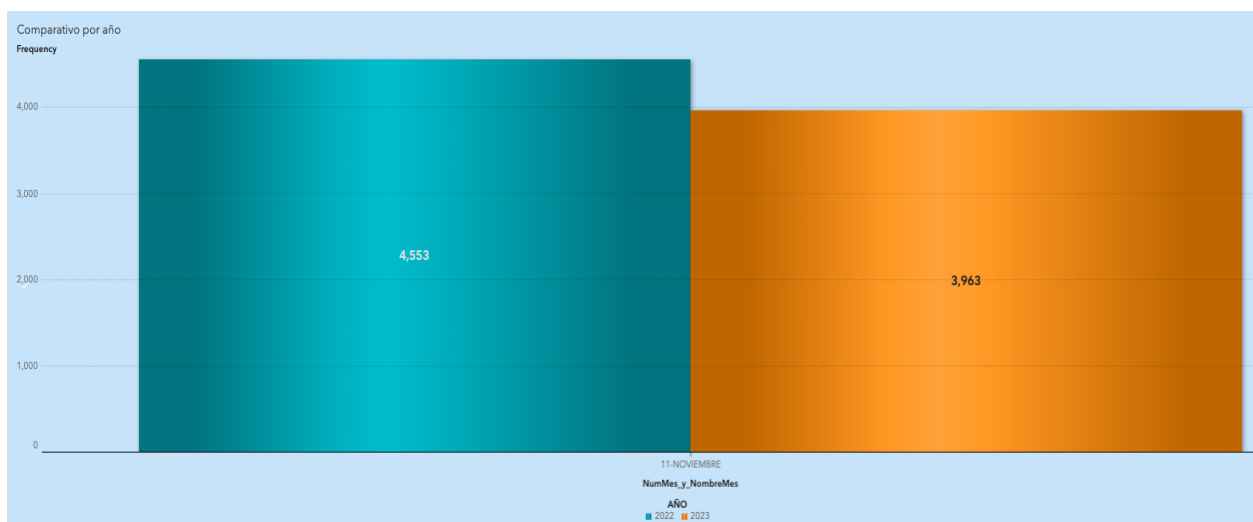
Durante el mes de noviembre se registraron 6,408 casos de los cuales 2,445 fueron reportados vía PGR y 3,963 vía SPGD (Sistema de Gestión de Denuncias Policiales).



A continuación presentamos la distribución por clasificación o tipo de estos robos, resaltando que aproximadamente el 34.7% corresponden a “Robo Simple”, el 33.1% corresponde a “Asalto Atraco” y un 18.4% corresponde a “Rotura con escalamiento”.



Y la comparación con el año anterior de los robos reportados via SPGD donde se evidencia una reducción de 590 robos, lo que es igual a una reducción porcentual de 13%.



2. OPERATIVIDAD

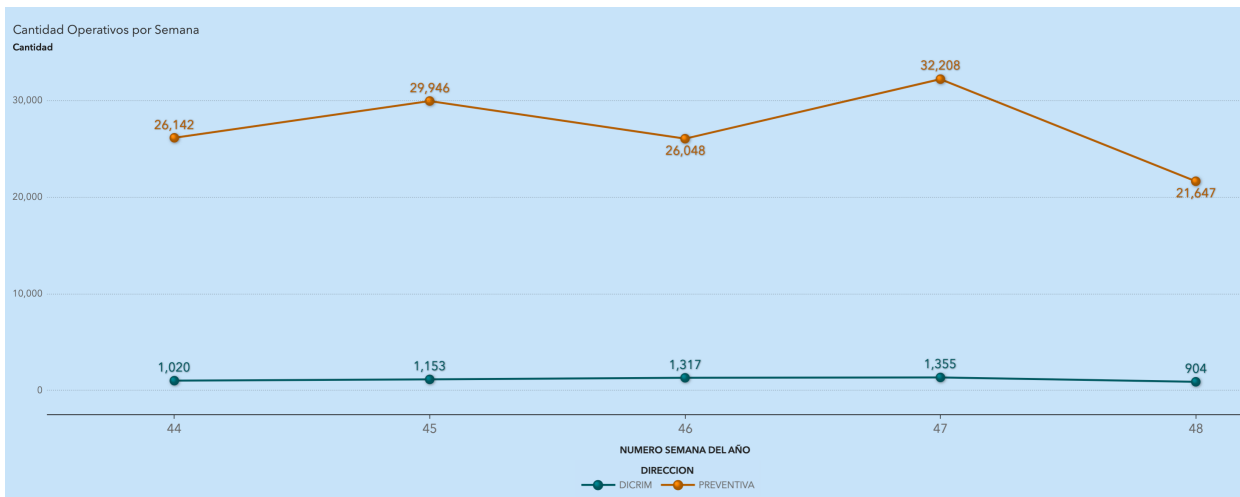
En los operativos conjuntos a nivel nacional entre la Policía Nacional y las Fuerzas Armadas se ha desplegado la siguiente logística de personal y recursos :



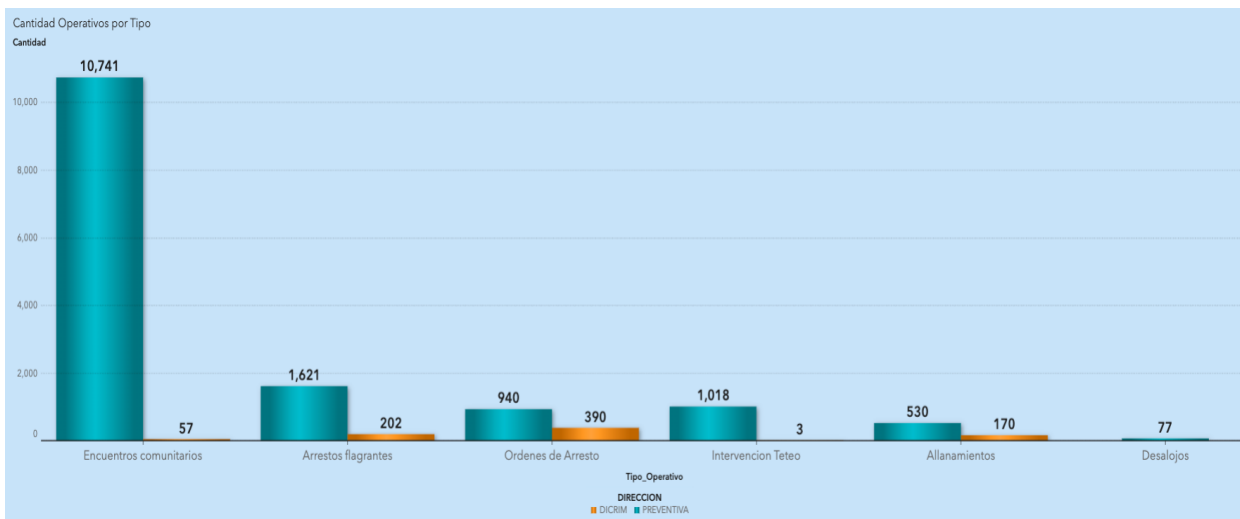
A. Operatividad Preventiva y DICRIM

Como producto de la operatividad conjunta entre Policía Nacional, MIDE y DNCD a nivel nacional durante el mes de noviembre 2023 se realizaron:

- 135,991 Operativos Preventiva
- 5,749 Operativos DICRIM

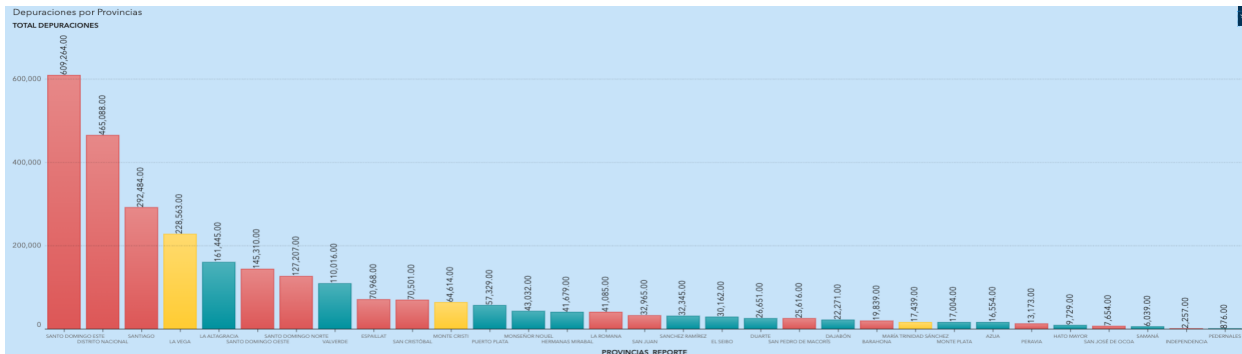


Además de los operativos se han ejecutado las siguientes actividades policiales:

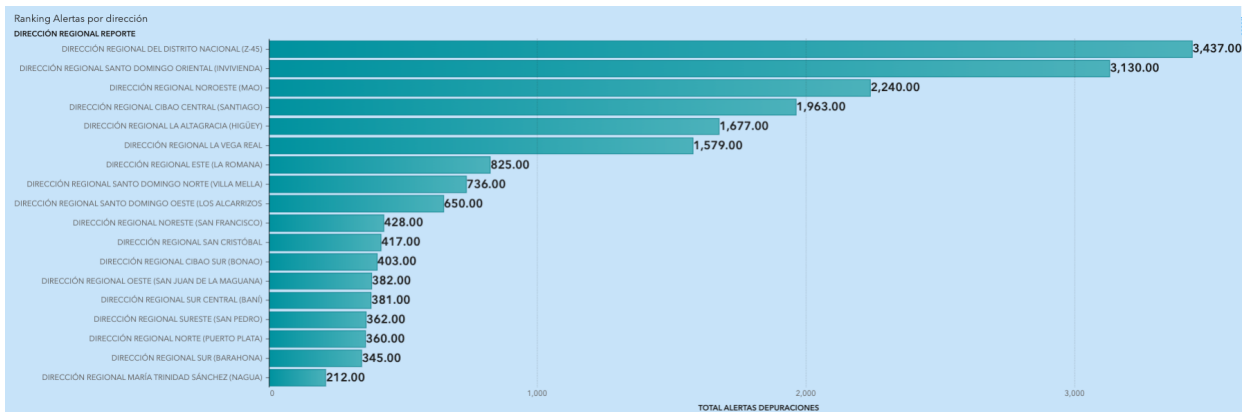


B. Depuraciones

Durante el mes de noviembre 2023 se han realizado un total de 2,860,274 depuraciones de personas, vehículos y armas de fuego las cuales se distribuyen en las provincias a continuación:



Estas depuraciones produjeron un total de 19,527 alertas las cuales detallamos a continuación por Dirección Regional Policial:



C. Incautaciones Microtráfico (DNCD)

Durante el mes de noviembre 2023 se realizaron las siguientes incautaciones a nivel nacional :

- 281,519.75 gramos de sustancias controladas



- RD\$ 8,303,120.



- US\$ 30,379

