



**PROCURADURÍA GENERAL  
DE LA REPÚBLICA**

# **ANÁLISIS ESTADÍSTICO CRIMINALIDAD\_15**

**DIRECCIÓN GENERAL, P.N.**

26 de Octubre 2023



## TABLA DE CONTENIDO

1. ESTADÍSTICA DELICTIVA.....	2
A. TASA DE HOMICIDIO POR CADA 100,000 HABITANTES.....	2
B. Comparativo por año de robos de octubre.....	3
2. OPERATIVIDAD .....	4
A. Operatividad Preventiva y DICRIM .....	4

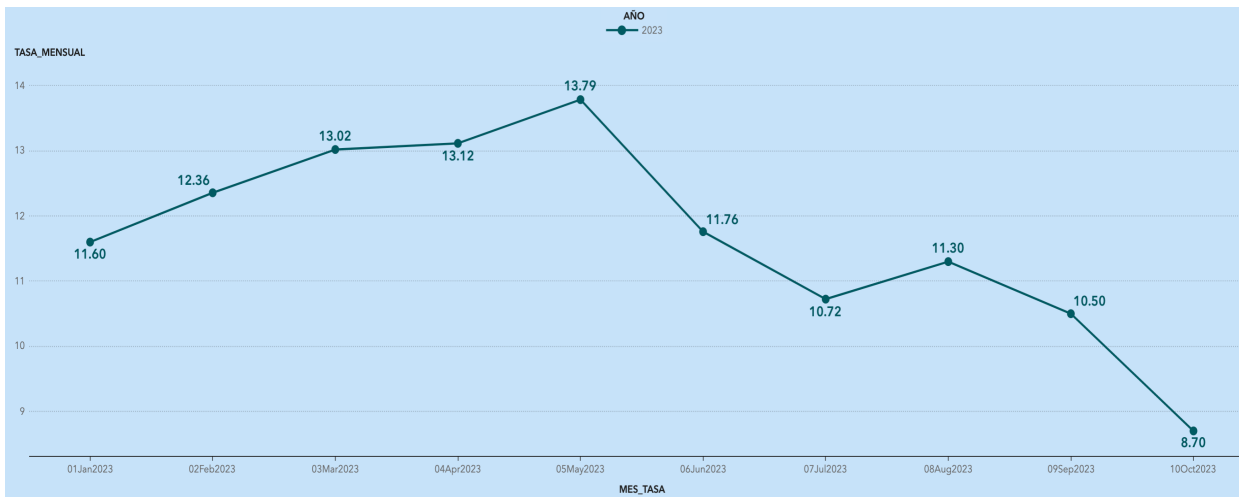
# 1. ESTADÍSTICA DELICTIVA

En este décimo quinto reporte semanal de estadística delictiva, para el caso de la tasa de homicidio se tomaron en consideración los meses transcurridos del año hasta la fecha:

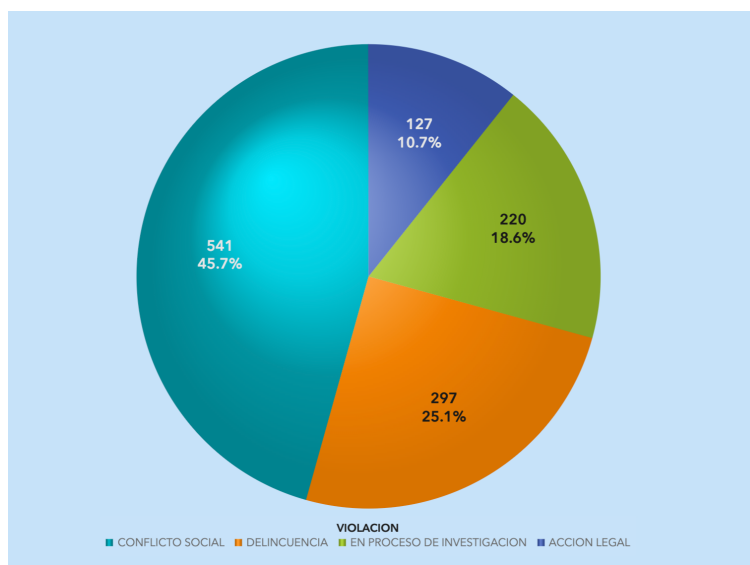
## A. TASA DE HOMICIDIO POR CADA 100,000 HABITANTES

A nivel nacional la tasa de homicidio por cada 100,000 habitantes acumulada desde el 1ero de enero al 20 de Octubre 2023 se mantiene en **11.8**.

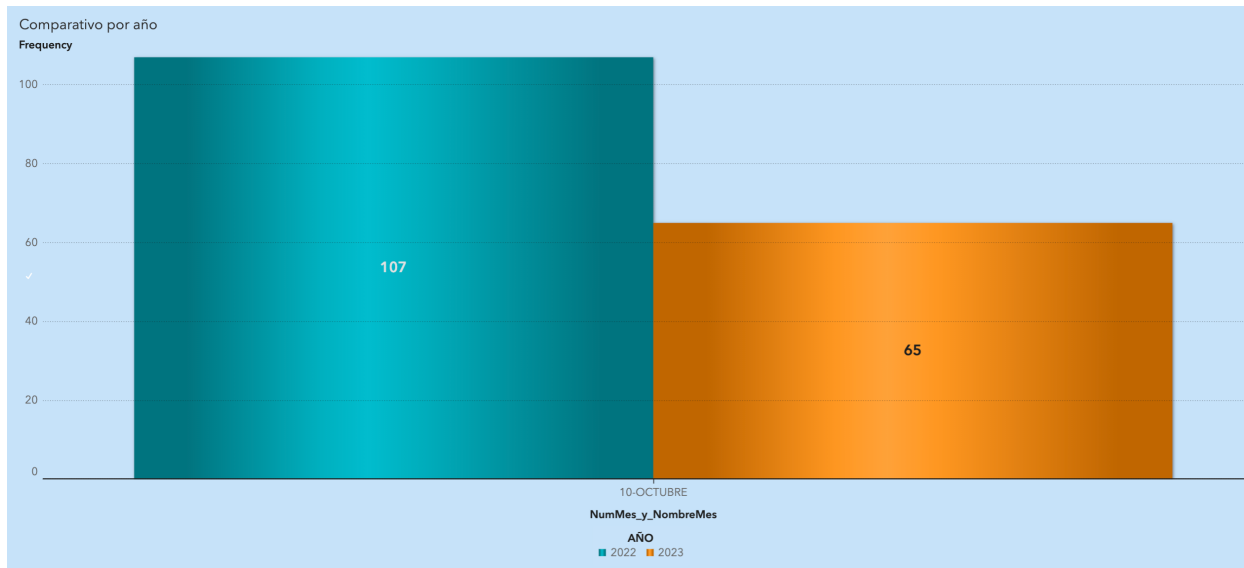
En el comportamiento por mes de la tasa de homicidios por cada 100,000 habitantes se evidencia un descenso constante desde el mes de mayo 2023 cuando alcanzó su pico más alto de 13.79 hasta **8.7** en la tercera semana de octubre.



La distribución porcentual de todos los homicidios desde el 1ero de enero al 20 de Octubre 2023 que componen esta tasa se presentan a continuación, resultando que un **45.7 % de los mismos corresponden a Conflicto Social**:

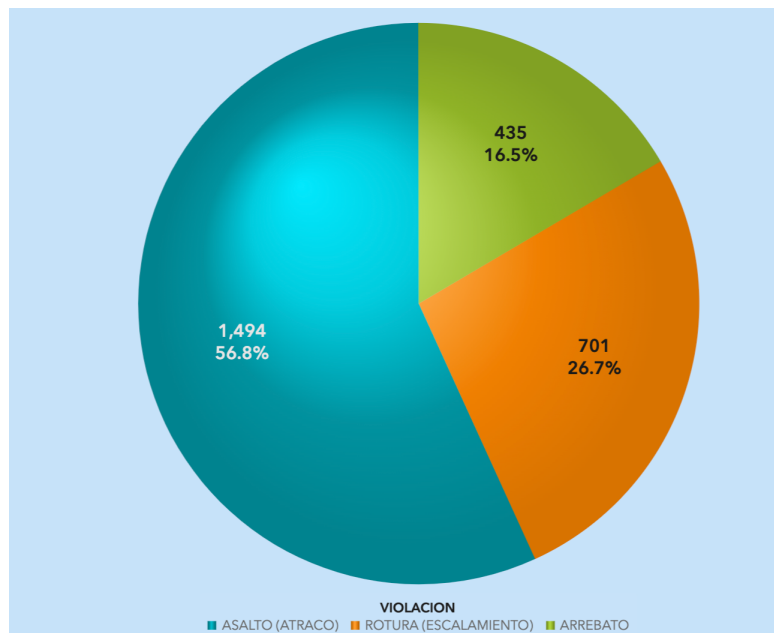


Con relación a la tercera semana de Octubre del año 2023, se puede apreciar una **reducción de 42** homicidios en frecuencia absoluta en comparación con el año anterior (2022), lo que equivale a una reducción porcentual de **39.25%**.

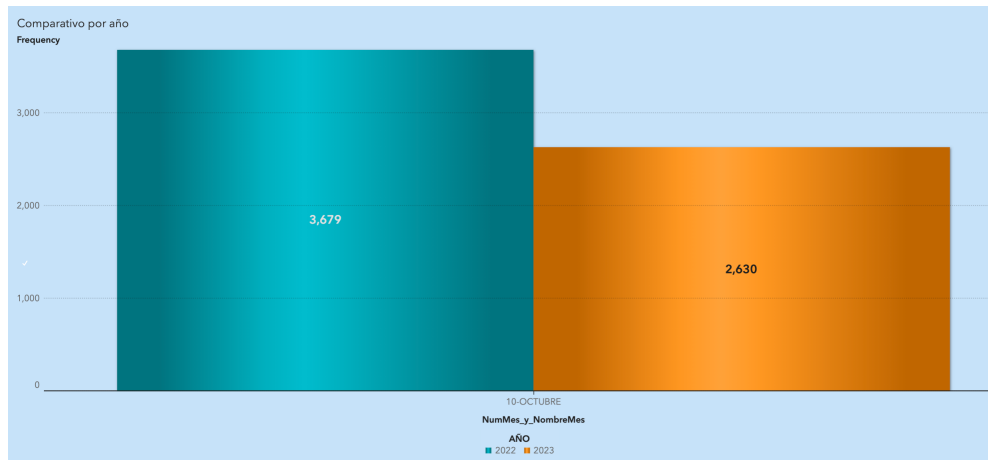


#### B. Comparativo por año de robos de octubre

Para el mes de octubre han ocurrido 2,630 robos a nivel general los cuales tuvieron la siguiente distribución:



Con relación a la tercera semana de Octubre del año 2023, se puede apreciar una reducción en frecuencia absoluta de 1049 en los robos a nivel general en comparación con el año anterior (2022), lo que equivale a una **reducción porcentual de 28.5%**.



## 2. OPERATIVIDAD

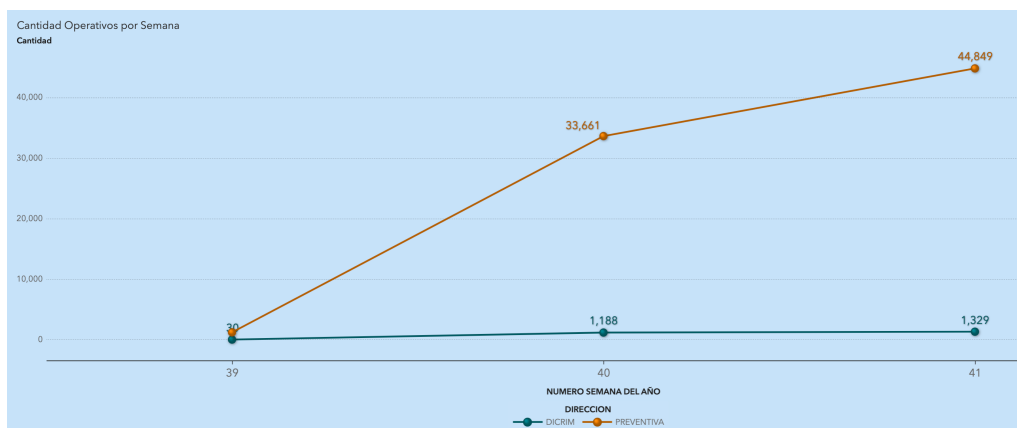
En los operativos conjuntos a nivel nacional entre la Policía Nacional y las Fuerzas Armadas se ha desplegado la siguiente logística de personal y recursos :



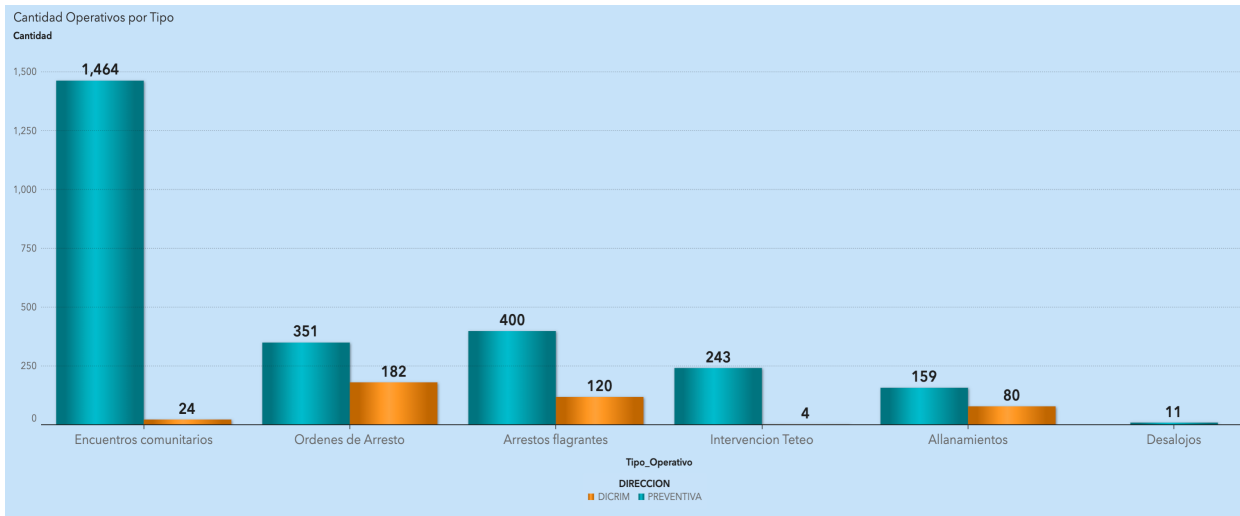
### A. Operatividad Preventiva y DICRIM

Como producto de la operatividad conjunta entre Policía Nacional y DNCD a nivel nacional durante el mes de octubre 2023 se han realizado:

- 78,540 Operativos Preventiva
- 2,556 Operativos DICRIM



Además de los operativos se han ejecutado las siguientes actividades policiales:



A continuación el detalle de la operatividad nacional por provincia:

