



**PROCURADURÍA GENERAL
DE LA REPÚBLICA**

ANÁLISIS ESTADÍSTICO CRIMINALIDAD_14

DIRECCIÓN GENERAL, P.N.

19 de Octubre 2023



TABLA DE CONTENIDO

1. ESTADÍSTICA DELICTIVA.....	2
A. TASA DE HOMICIDIO POR CADA 100,000 HABITANTES.....	2
B. Comparativo por año de robos de octubre	3
2. OPERATIVIDAD	4
A. Operatividad drogas	4
B. Depuraciones	5
C. Armas incautadas	6

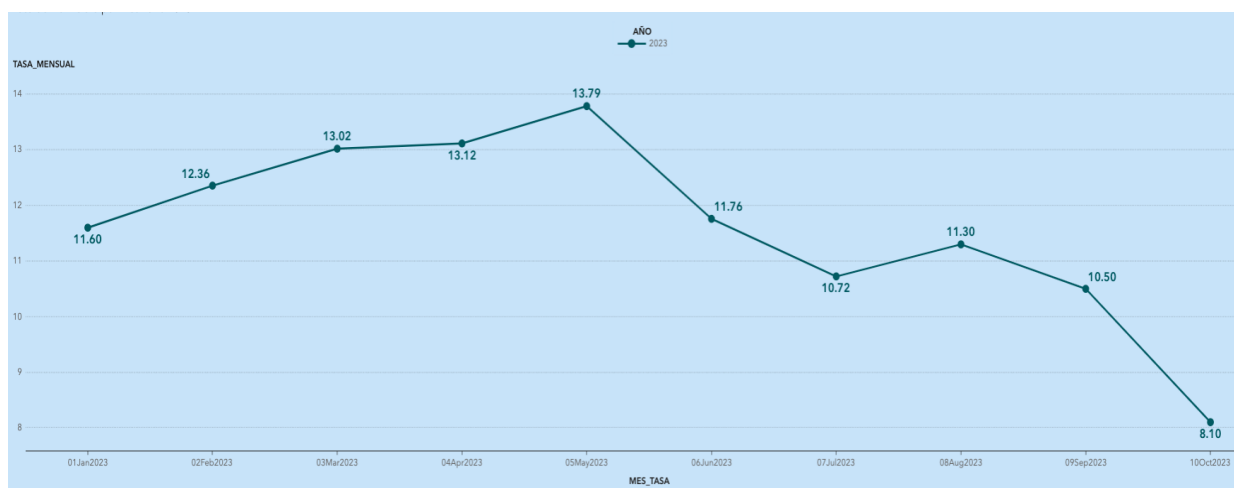
1. ESTADÍSTICA DELICTIVA

En este décimo cuarto reporte semanal de estadística delictiva, para el caso de la tasa de homicidio se tomaron en consideración los meses transcurridos del año hasta la fecha:

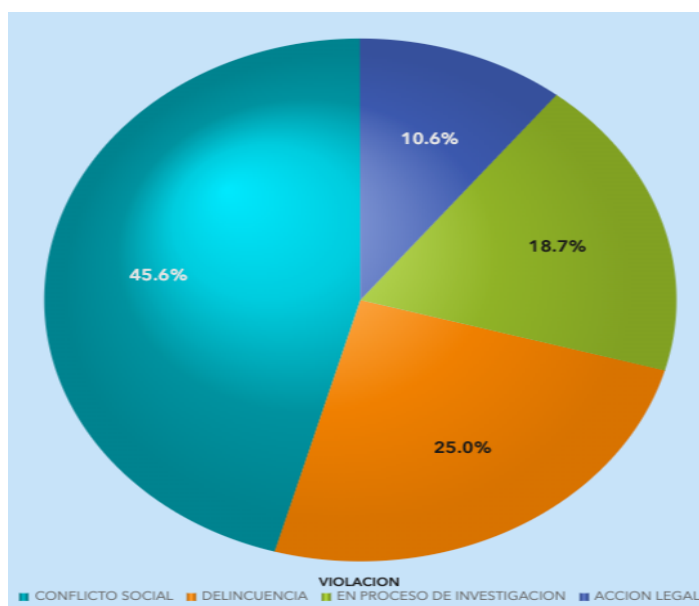
A. TASA DE HOMICIDIO POR CADA 100,000 HABITANTES

A nivel nacional la tasa de homicidio por cada 100,000 habitantes acumulada desde el 1ero de enero al 13 de Octubre 2023 se redujo a **11.8**.

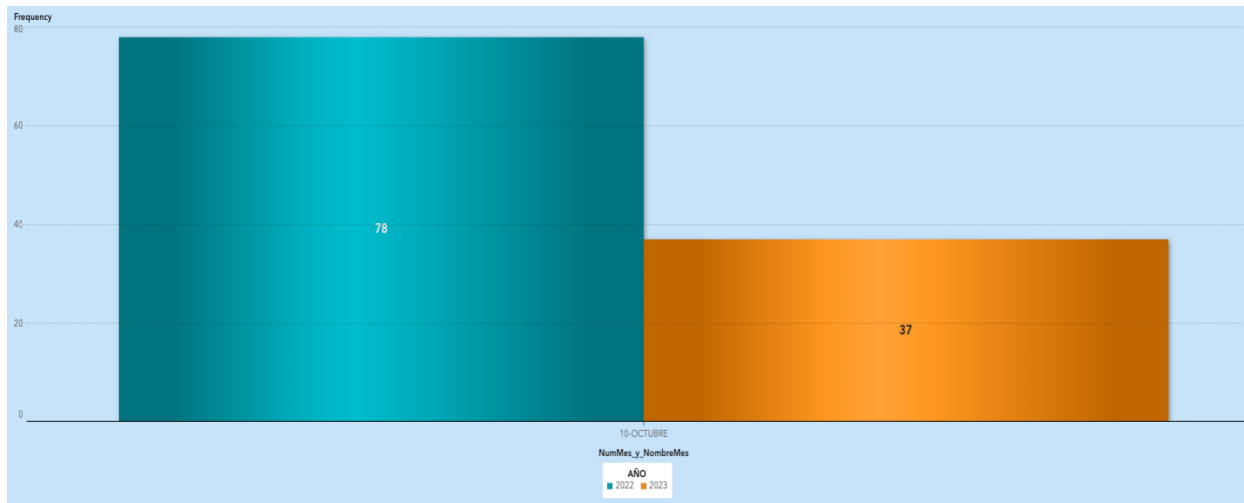
En el comportamiento por mes de la tasa de homicidios por cada 100,000 habitantes se evidencia un descenso constante desde el mes de mayo 2023 cuando alcanzó su pico más alto de 13.79 hasta **8.1** en la segunda semana de octubre.



La distribución porcentual de todos los homicidios desde el 1ero de enero al 06 de Octubre 2023 que componen esta tasa se presentan a continuación, resultando que un **45.6 % de los mismos corresponden a Conflicto Social**:

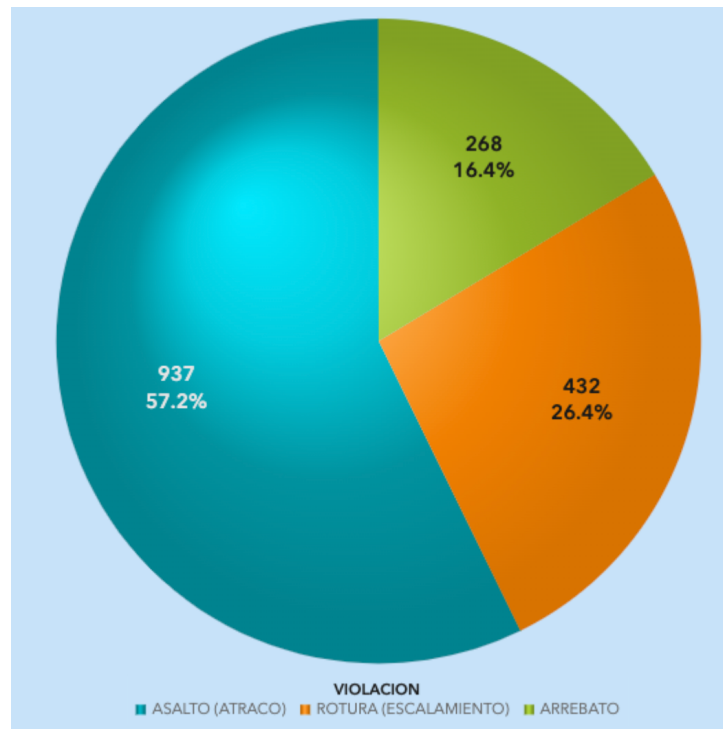


Con relación a la segunda semana de Octubre del año 2023, se puede apreciar una reducción de 41 homicidios en frecuencia absoluta en comparación con el año anterior (2022), lo que equivale a una reducción porcentual de 52.5%.

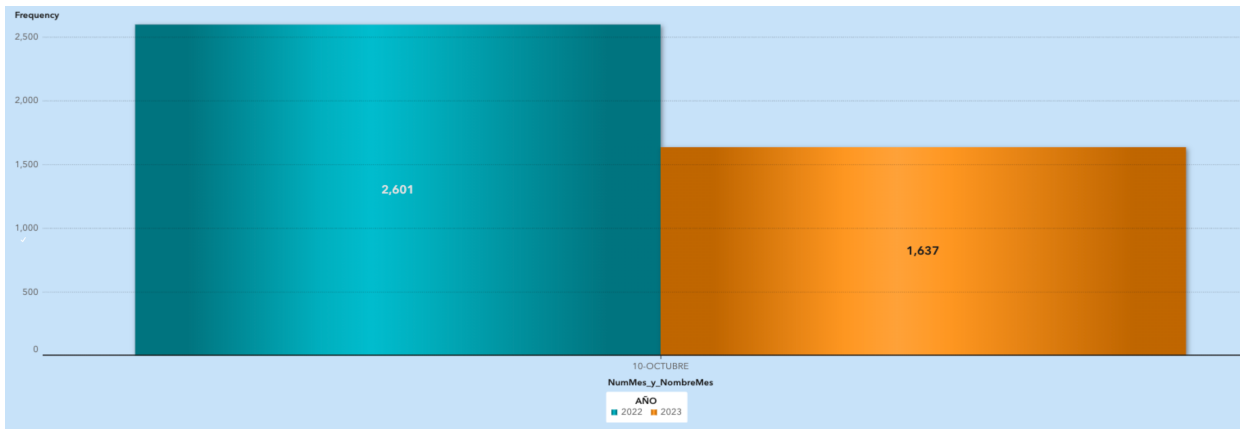


B. Comparativo por año de robos de octubre

Para el mes de octubre han ocurrido 1,637 robos a nivel general los cuales tuvieron la siguiente distribución:



Con relación a la segunda semana de Octubre del año 2023, se puede apreciar una reducción en frecuencia absoluta de 964 en los robos a nivel general en comparación con el año anterior (2022), lo que equivale a una **reducción porcentual de 37%**.



2. OPERATIVIDAD

En los operativos conjuntos a nivel nacional entre la Policía Nacional y las Fuerzas Armadas se ha desplegado la siguiente logística de personal y recursos :

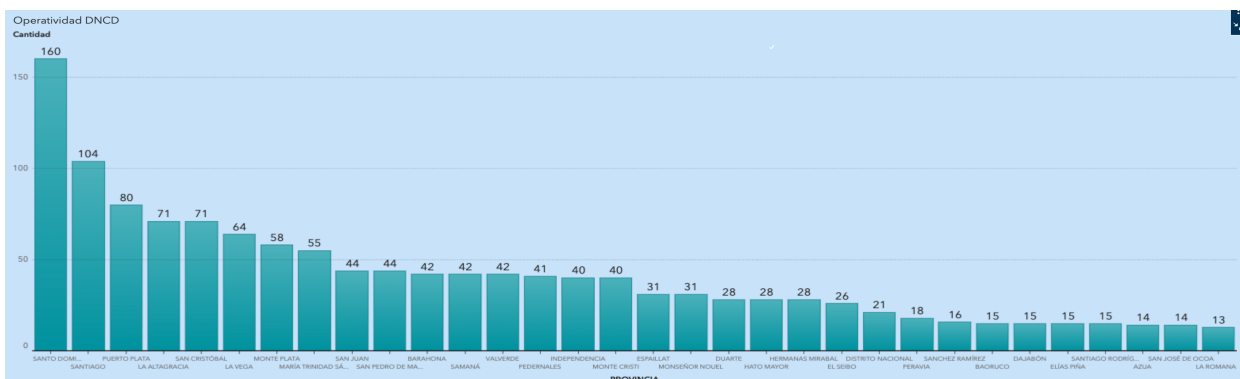


A. Operatividad drogas

Como producto de la operatividad conjunta entre Policía Nacional y DNCD a nivel nacional durante el mes de octubre 2023 se ha incautado un total de:

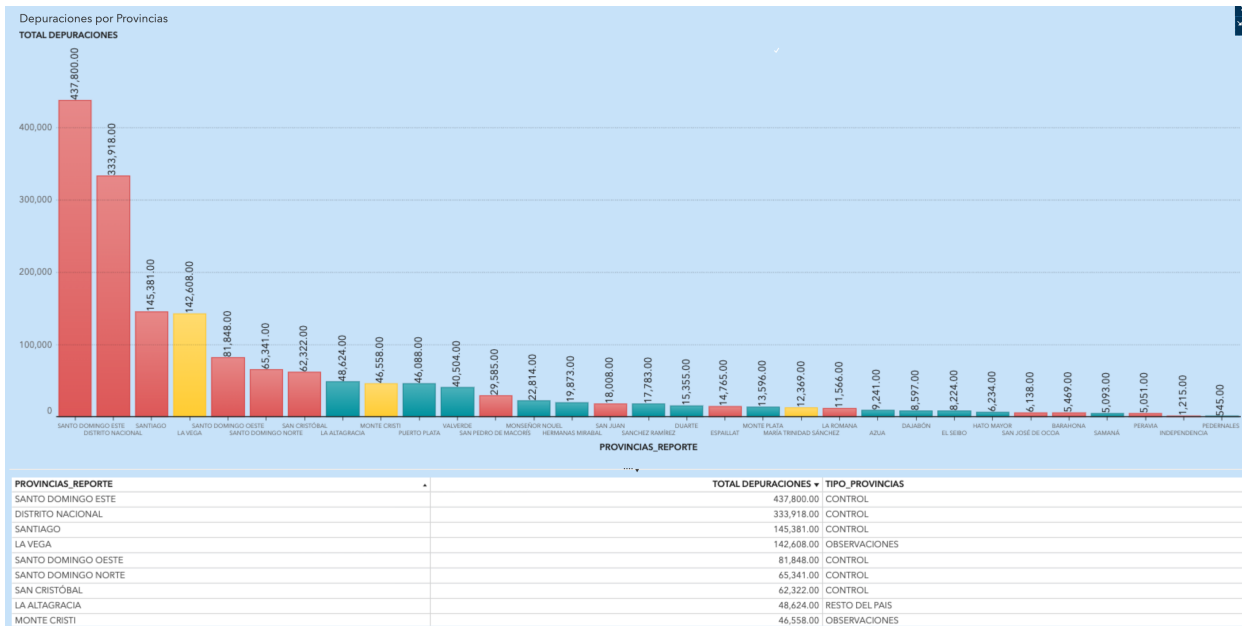
- 97,911.63 gramos de sustancias controladas
- \$2,036,516 millones de pesos dominicanos
- \$728,552 dólares americanos

A continuación el detalle de la operatividad conjunta (operativos) por provincia que produjo los resultados anteriormente mencionados:

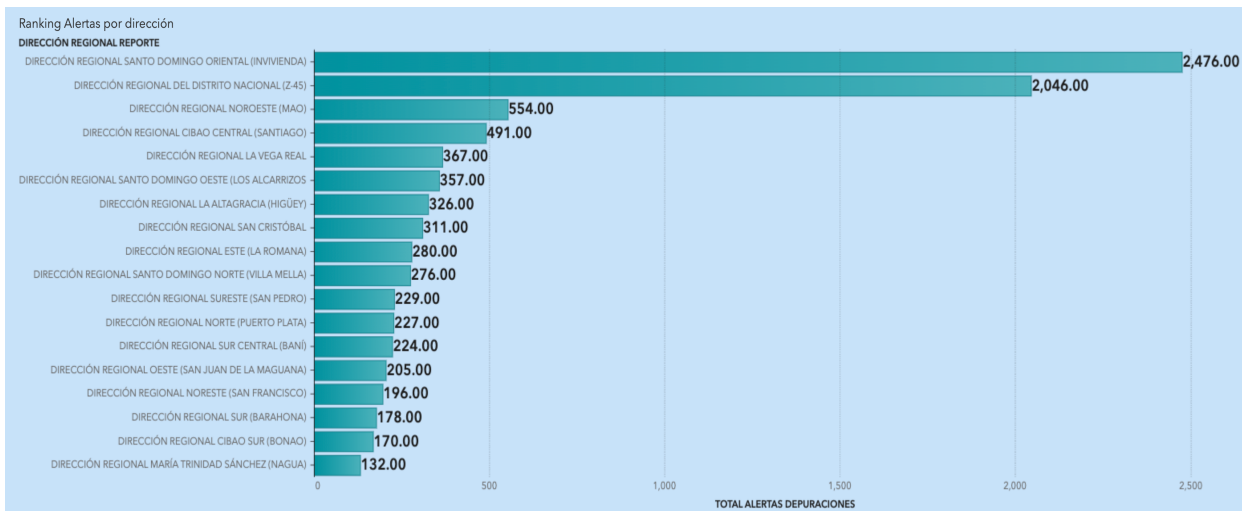


B. Depuraciones

A nivel nacional durante el mes de octubre 2023 se han realizado un total de **1,708,656 depuraciones** (personas, vehículos y armas de fuego), las cuales se distribuyen en las siguiente provincias:

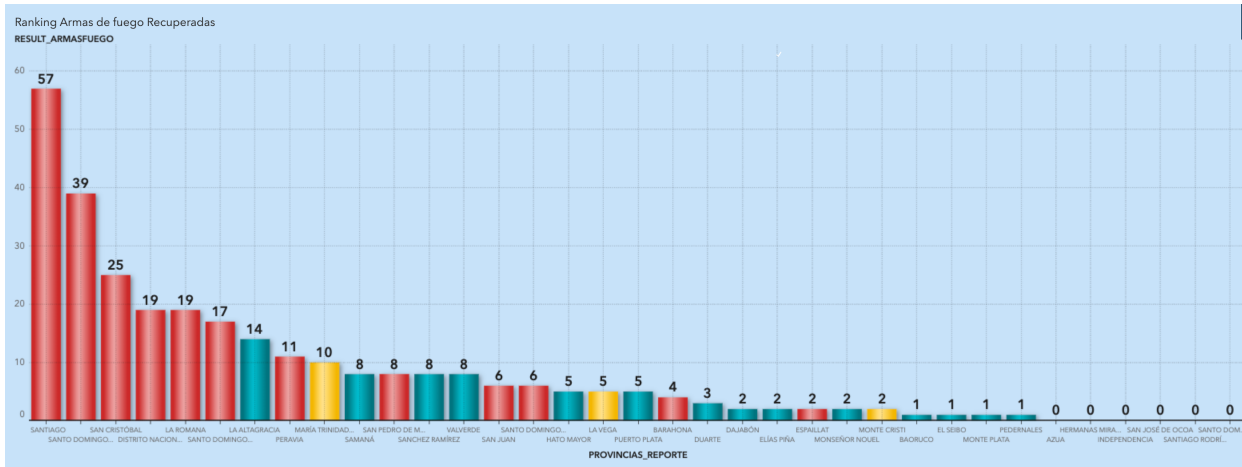


Estas depuraciones produjeron un total de **9,045 alertas** de personas, vehículos y armas distribuidas en las siguientes Direcciones Regionales:



C. Armas incautadas

A nivel nacional durante el mes de octubre 2023 se han incautado un total de **291 armas de fuego**, las cuales se distribuyen en las siguiente provincias:



A nivel nacional durante el mes de octubre 2023 se han incautado un total de **4,778 armas blancas**, las cuales se distribuyen en las siguiente provincias:

