



**PROCURADURÍA GENERAL  
DE LA REPÚBLICA**

# **ANÁLISIS ESTADÍSTICO CRIMINALIDAD\_11**

**DIRECCIÓN GENERAL, P.N.**  
21 de Septiembre 2023



## TABLA DE CONTENIDO

1. ESTADÍSTICA DELICTIVA.....	2
A. TASA DE HOMICIDIO POR CADA 100,000 HABITANTES.....	2
B. Comparativo por año de robos de septiembre .....	4
2. OPERATIVIDAD .....	5
A. Operatividad en armas incautadas .....	5

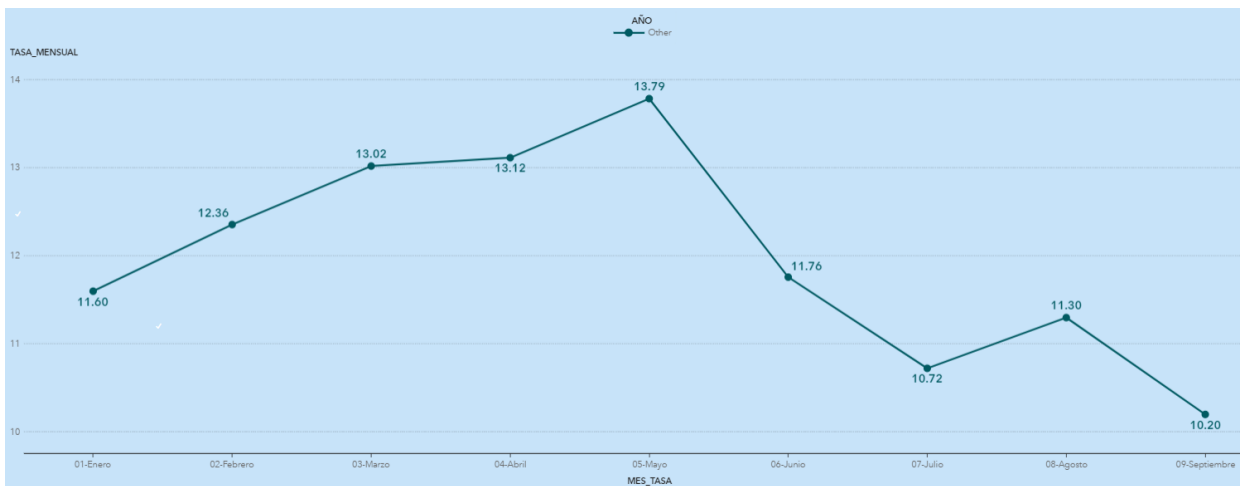
# 1. ESTADÍSTICA DELICTIVA

En este décimo primer reporte semanal de estadística delictiva, para el caso de la tasa de homicidio se tomaron en consideración los meses transcurridos del año hasta la fecha:

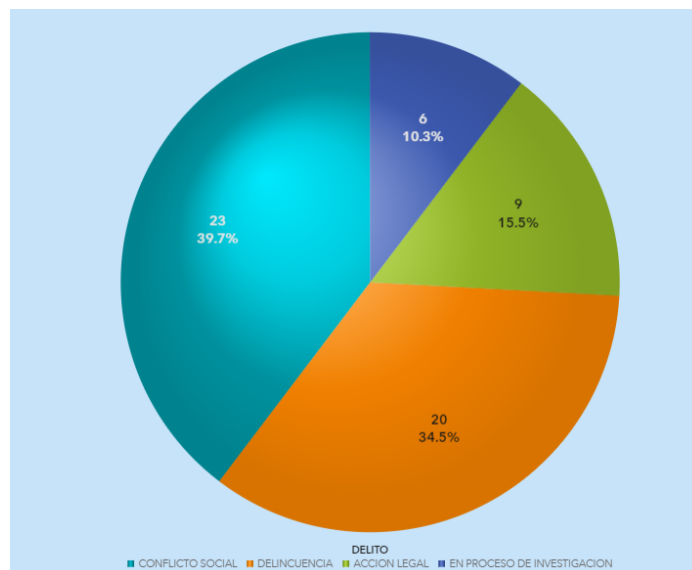
## A. TASA DE HOMICIDIO POR CADA 100,000 HABITANTES

A nivel nacional la tasa de homicidio por cada 100,000 habitantes acumulada desde el 1ero de enero al 15 de septiembre 2023 descendió a **12.1**.

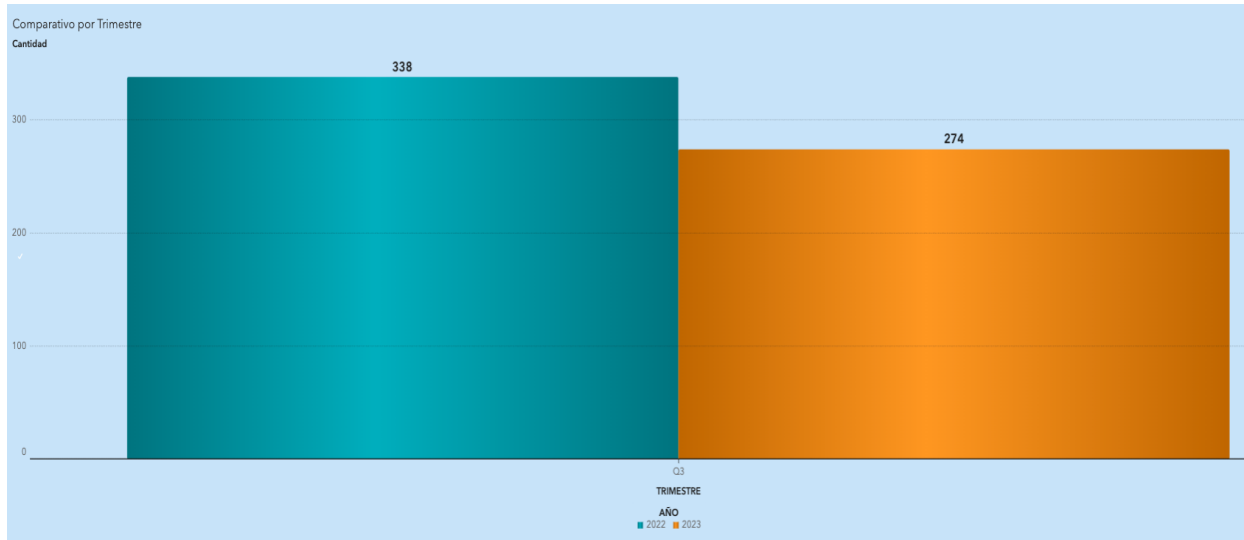
En el comportamiento por mes de la tasa de homicidios por cada 100,000 habitantes se evidencia un descenso constante desde el mes de mayo 2023 cuando alcanzó su pico más alto de 13.79 hasta 10.20 en la segunda semana de septiembre.



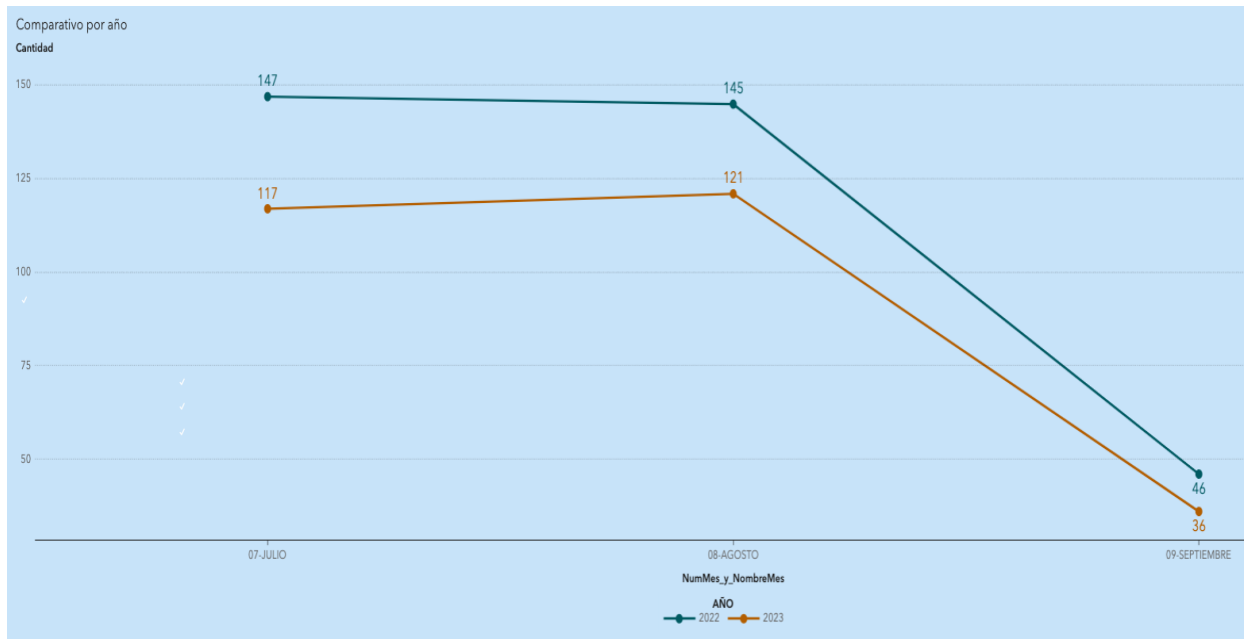
La distribución porcentual de todos los homicidios desde el 1ero de enero al 15 de septiembre 2023 que componen esta tasa se presentan a continuación, resultando que un **39.7 % de los mismos corresponden a Conflicto Social**:



En un comparativo del tercer trimestre Q3 (julio, agosto y septiembre) de los años 2022 y 2023 se puede apreciar un reducción porcentual promedio de **18.9%** en los homicidios.

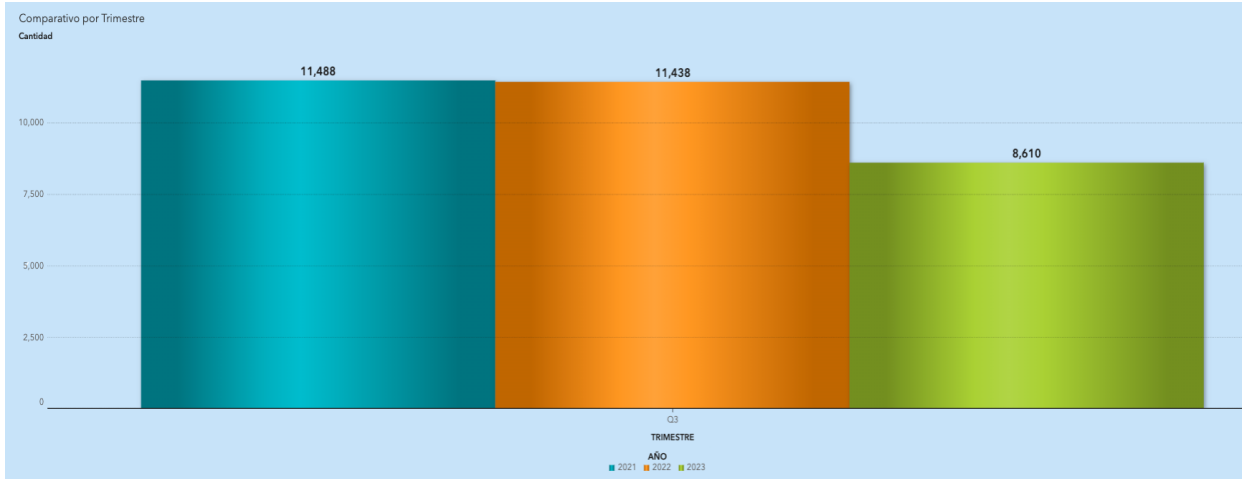


Con relación a las 2 semanas de septiembre se puede apreciar una reducción de 10 homicidios en frecuencia absoluta.

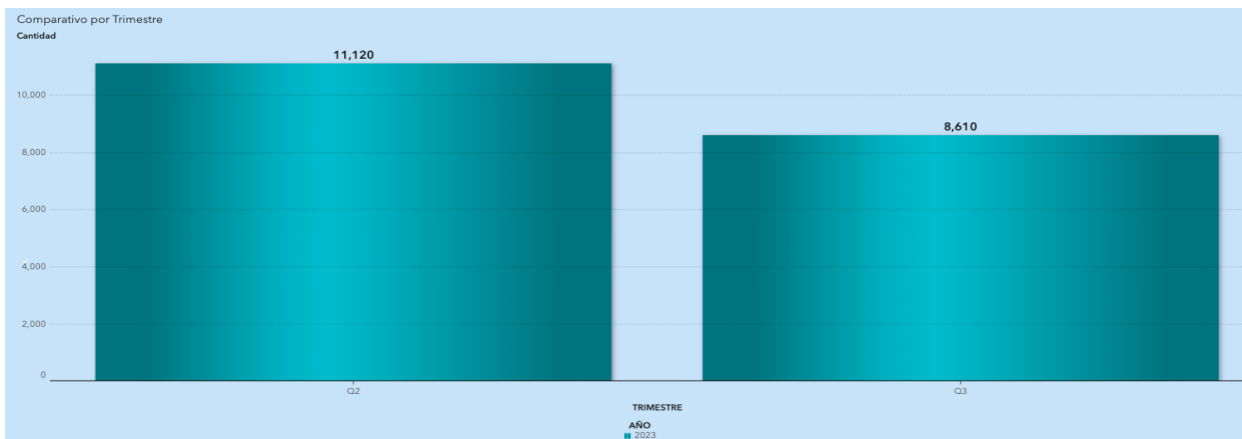


B. Comparativo por año de robos de septiembre

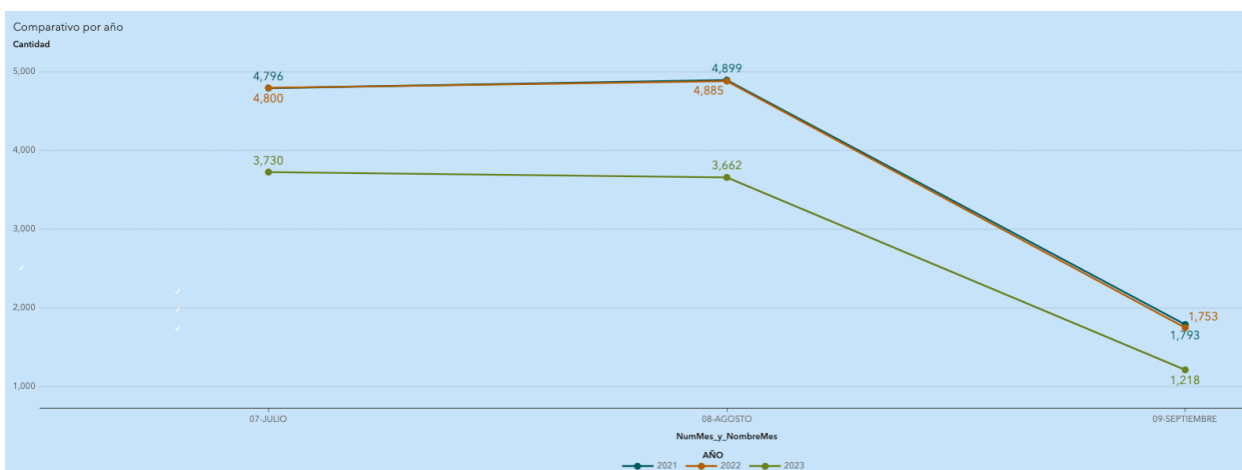
Tomando como referencia los meses julio, agosto hasta la 2da semana de los trimestres Q3 de los años 2021 y 2022 se promediaron 11,463 robos, al analizar los robos en el trimestre Q3 del año 2023 se evidenció una **reducción porcentual de 24.8%**, es decir, 2,853 robos menos.



En comparación con el trimestre Q2 2023, el trimestre Q3 presenta una reducción porcentual de **22.5%** de los robos a nivel nacional.



A continuación presentamos el detalle por mes y año de los robos a nivel nacional:



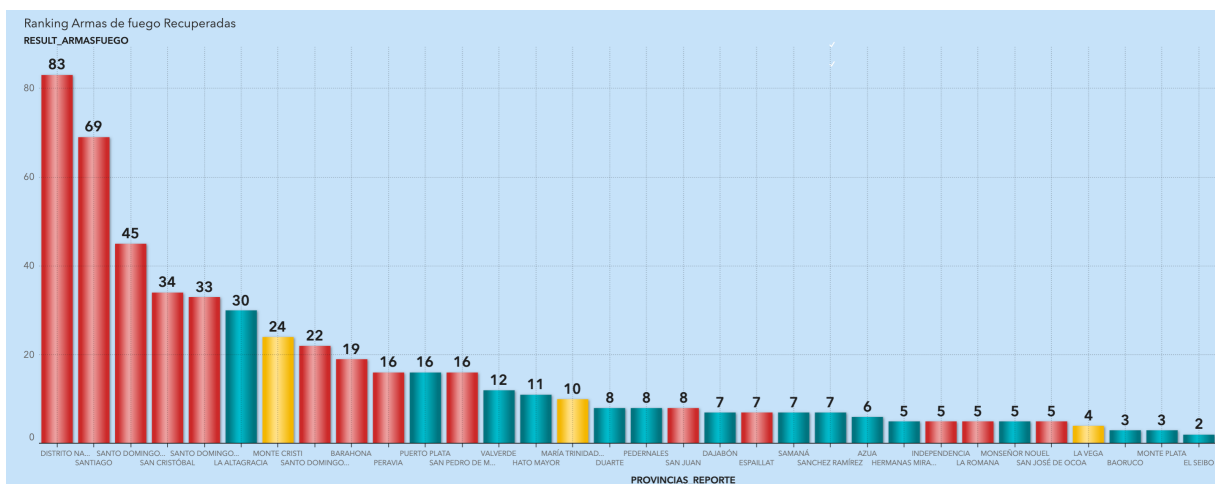
## 2. OPERATIVIDAD

En los operativos conjuntos a nivel nacional entre la Policía Nacional y las Fuerzas Armadas se ha desplegado la siguiente logística de personal y recursos :



### A. Operatividad en armas incautadas

Como producto de la operatividad a nivel nacional durante el mes de agosto y septiembre 2023 se incautaron un total de 561 armas de fuego como se presenta a continuación:



En ese mismo orden durante el mes de agosto y septiembre 2023 también se incautaron un total de 5,161 armas blancas como se presenta a continuación:

