



**PROCURADURÍA GENERAL
DE LA REPÚBLICA**

ANÁLISIS ESTADÍSTICO CRIMINALIDAD_12

DIRECCIÓN GENERAL, P.N.
28 de Septiembre 2023



TABLA DE CONTENIDO

1. ESTADÍSTICA DELICTIVA.....	2
A. TASA DE HOMICIDIO POR CADA 100,000 HABITANTES.....	2
B. Comparativo por año de robos de septiembre	4
2. OPERATIVIDAD	5
A. Operatividad en armas incautadas	5

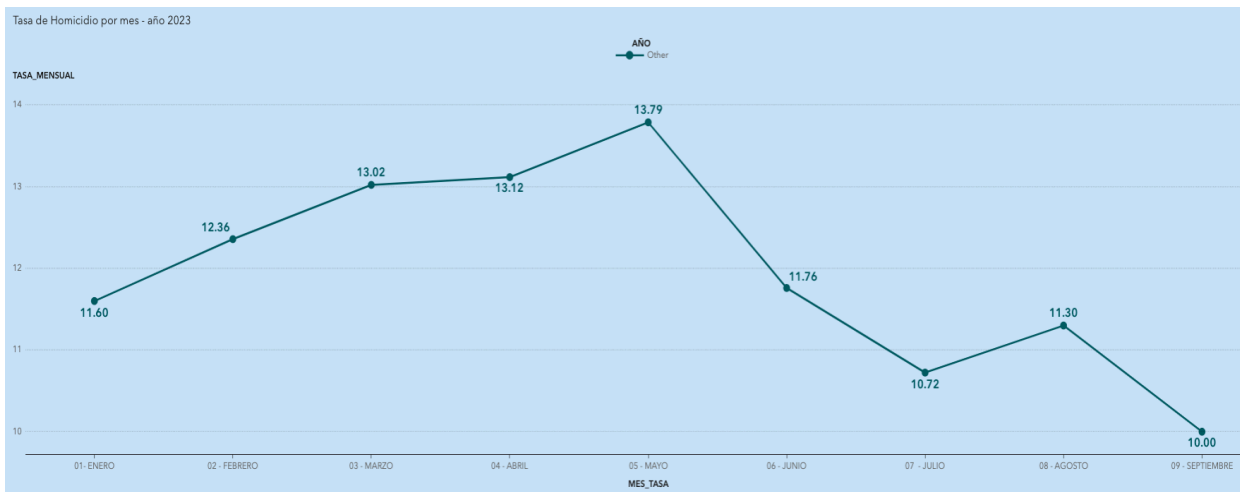
1. ESTADÍSTICA DELICTIVA

En este décimo segundo reporte semanal de estadística delictiva, para el caso de la tasa de homicidio se tomaron en consideración los meses transcurridos del año hasta la fecha:

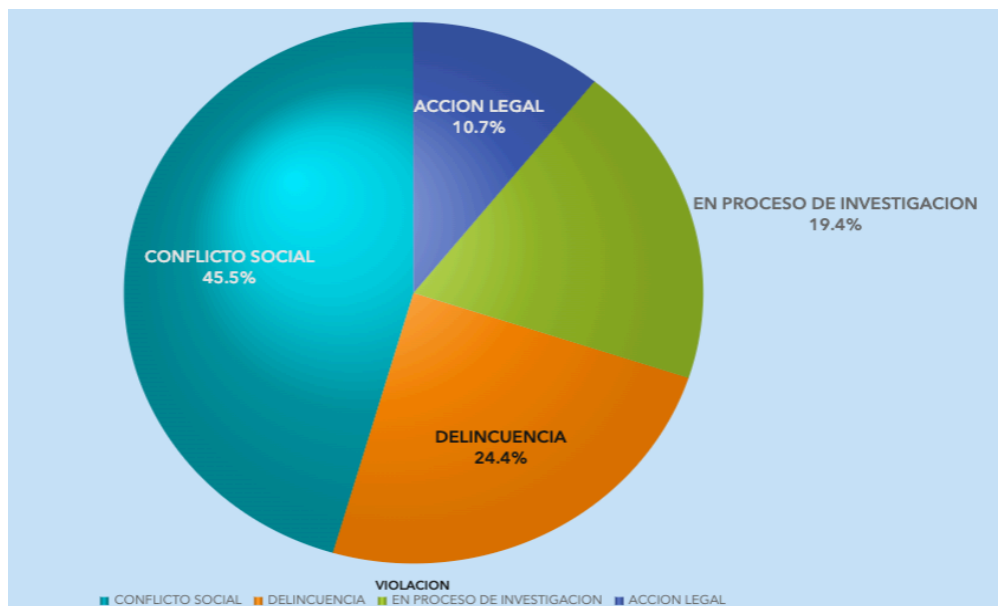
A. TASA DE HOMICIDIO POR CADA 100,000 HABITANTES

A nivel nacional la tasa de homicidio por cada 100,000 habitantes acumulada desde el 1ero de enero al 15 de septiembre 2023 descendió a **12.0**.

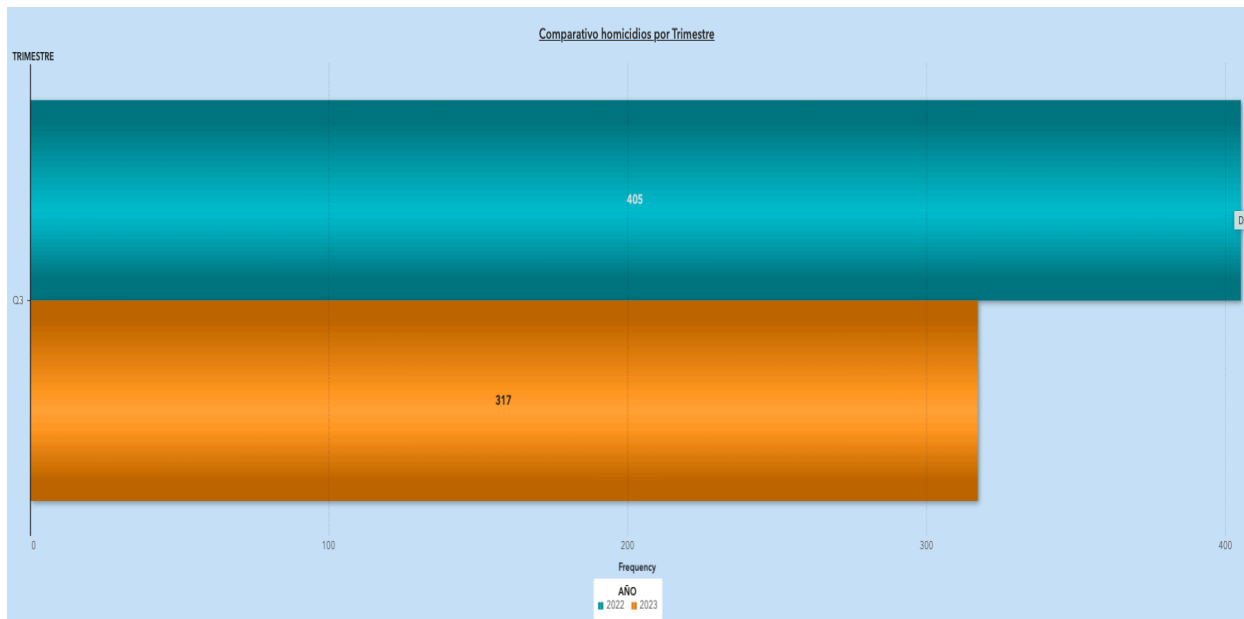
En el comportamiento por mes de la tasa de homicidios por cada 100,000 habitantes se evidencia un descenso constante desde el mes de mayo 2023 cuando alcanzó su pico más alto de 13.79 hasta 10.20 en la segunda semana de septiembre.



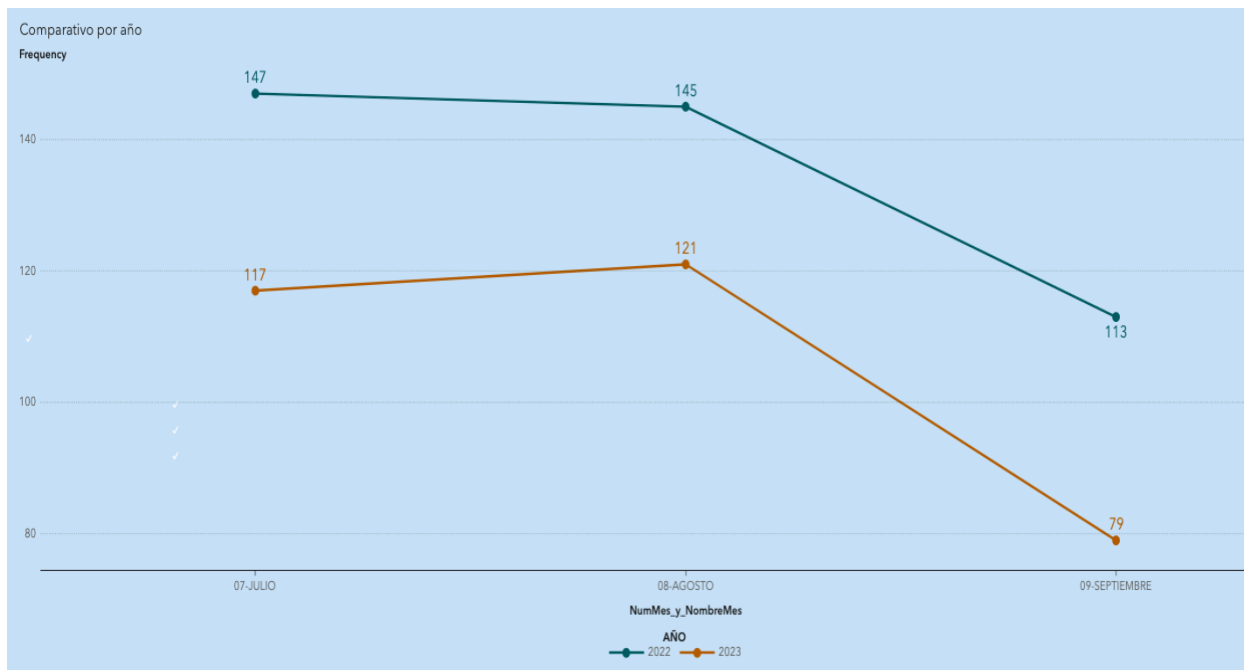
La distribución porcentual de todos los homicidios desde el 1ero de enero al 22 de septiembre 2023 que componen esta tasa se presentan a continuación, resultando que un **39.7 % de los mismos corresponden a Conflicto Social**:



En un comparativo del tercer trimestre Q3 (julio, agosto y septiembre) de los años 2022 y 2023 se puede apreciar un reducción porcentual promedio de **21.7%** en los homicidios.

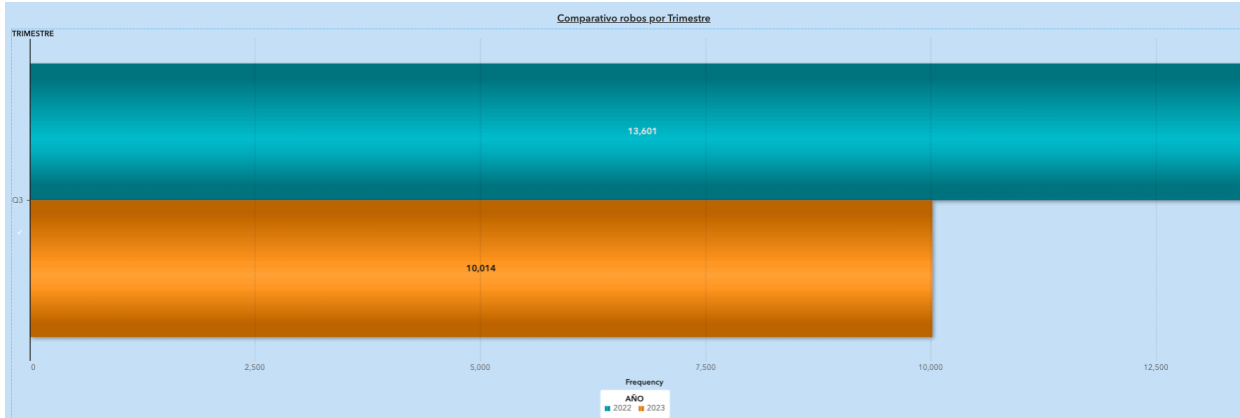


Con relación a las 3 semanas de septiembre se puede apreciar una reducción de 34 homicidios en frecuencia absoluta.

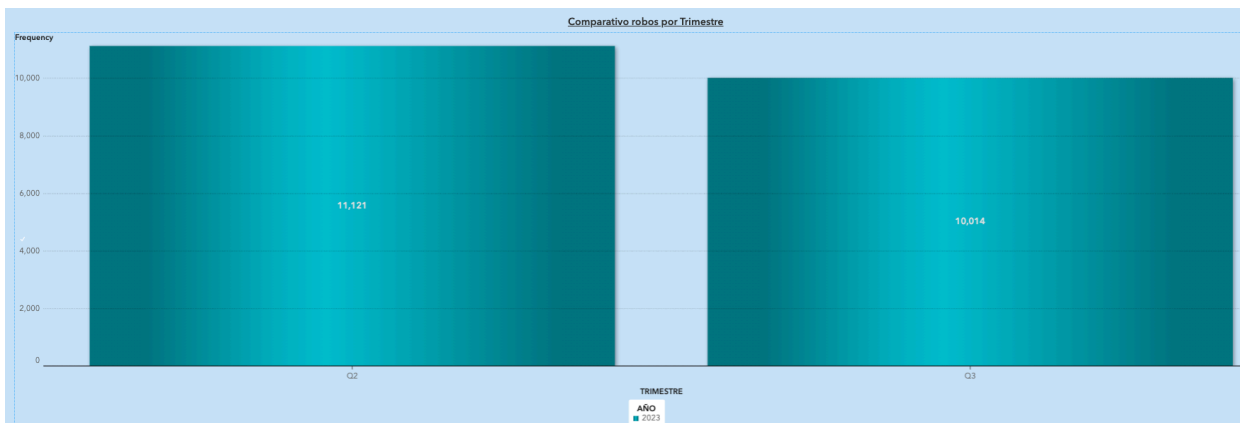


B. Comparativo por año de robos de septiembre

Tomando como referencia los meses julio, agosto hasta la 3era semana de los trimestres Q3 de los años 2022 y 2023, al analizar los robos en el trimestre Q3 del año 2023 se evidenció una **reducción porcentual de 26.3%**, es decir, 3,587 robos menos.



En comparación con el trimestre Q2 2023, el trimestre Q3 presenta una reducción porcentual de **10%** de los robos a nivel nacional, es decir, 1,107 robos menos.



2. OPERATIVIDAD

En los operativos conjuntos a nivel nacional entre la Policía Nacional y las Fuerzas Armadas se ha desplegado la siguiente logística de personal y recursos :

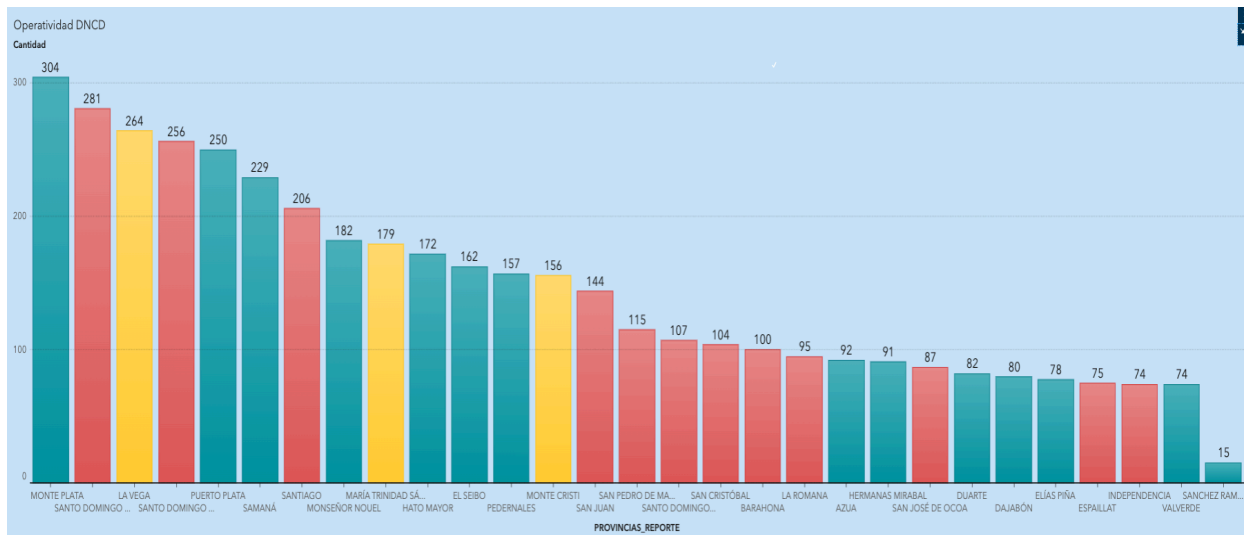


A. Operatividad drogas

Como producto de la operatividad conjunta entre Policía Nacional y DNCD a nivel nacional durante el trimestre Q3 (julio, agosto, septiembre) 2023 se incautó un total de

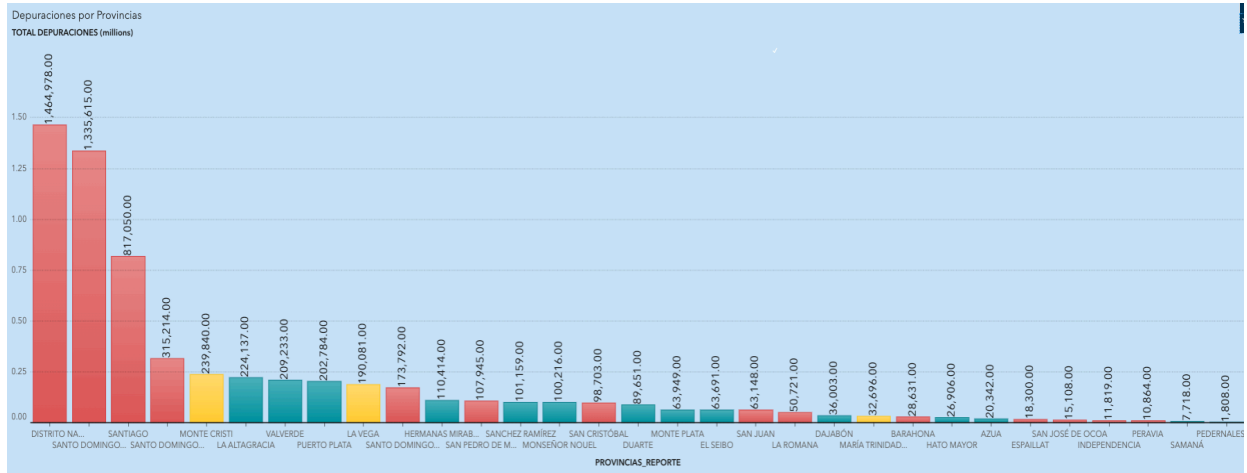
- 956,415 gramos de sustancias controladas
- \$19,414, 494 millones de pesos dominicanos
- \$46,815 dolares americanos

A continuación el detalle de la operatividad conjunta (operativos) por provincia que produjo los resultados anteriormente mencionados:



B. Depuraciones

A nivel nacional durante el trimestre Q3 (julio, agosto, septiembre) 2023 se han realizado un total de 6,232,516 depuraciones (personas, vehículos y armas de fuego), las cuales se distribuyen en las siguiente provincias:



Estas depuraciones produjeron un total de 61,829 alertas de personas, vehículos y armas distribuidas en las siguientes Direcciones Regionales:

