

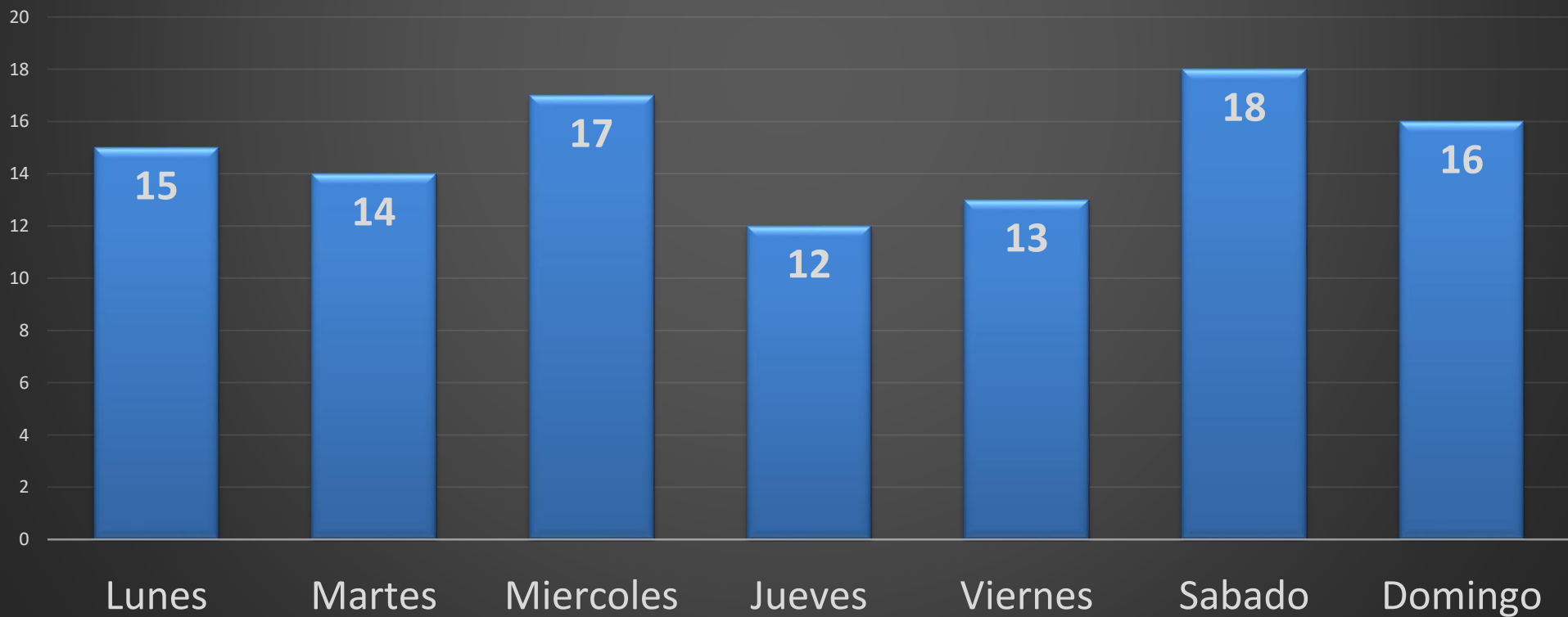


**DEPARTAMENTO DE ESTADISTICAS Y CARTOGRAFIA, P.N.**  
**VEHICULOS ROBADO POR PROVINCIA**  
**1RO. DE JULIO AL 30 DE SEPTIEMBRE 2020**

<b>PROVINCIA</b>	<b>TOTAL</b>
Azua	0
Bahoruco	0
Barahona	0
Dajabon	0
Distrito Nacional	18
Duarte	1
El Seibo	0
Elias Piña	0
Espailat	3
Hato Mayor	0
Hermanas Mirabal	0
Independencia	0
La Altagracia	2
La Romana	2
La Vega	8
Maria Trinidad Sanchez	0
Monseñor Nouel	0
Monte Plata	2
Montecristi	0
Pedernales	0
Peravia	0
Puerto Plata	0
Samana	0
San Cristobal	1
San Jose de Ocoa	0
San Juan	0
San Pedro	1
Sanchez Ramirez	0
Santiago	17
Santiago Rodriguez	0
Santo Domingo	50
Valverde	0
<b>TOTAL GENERAL</b>	<b>105</b>

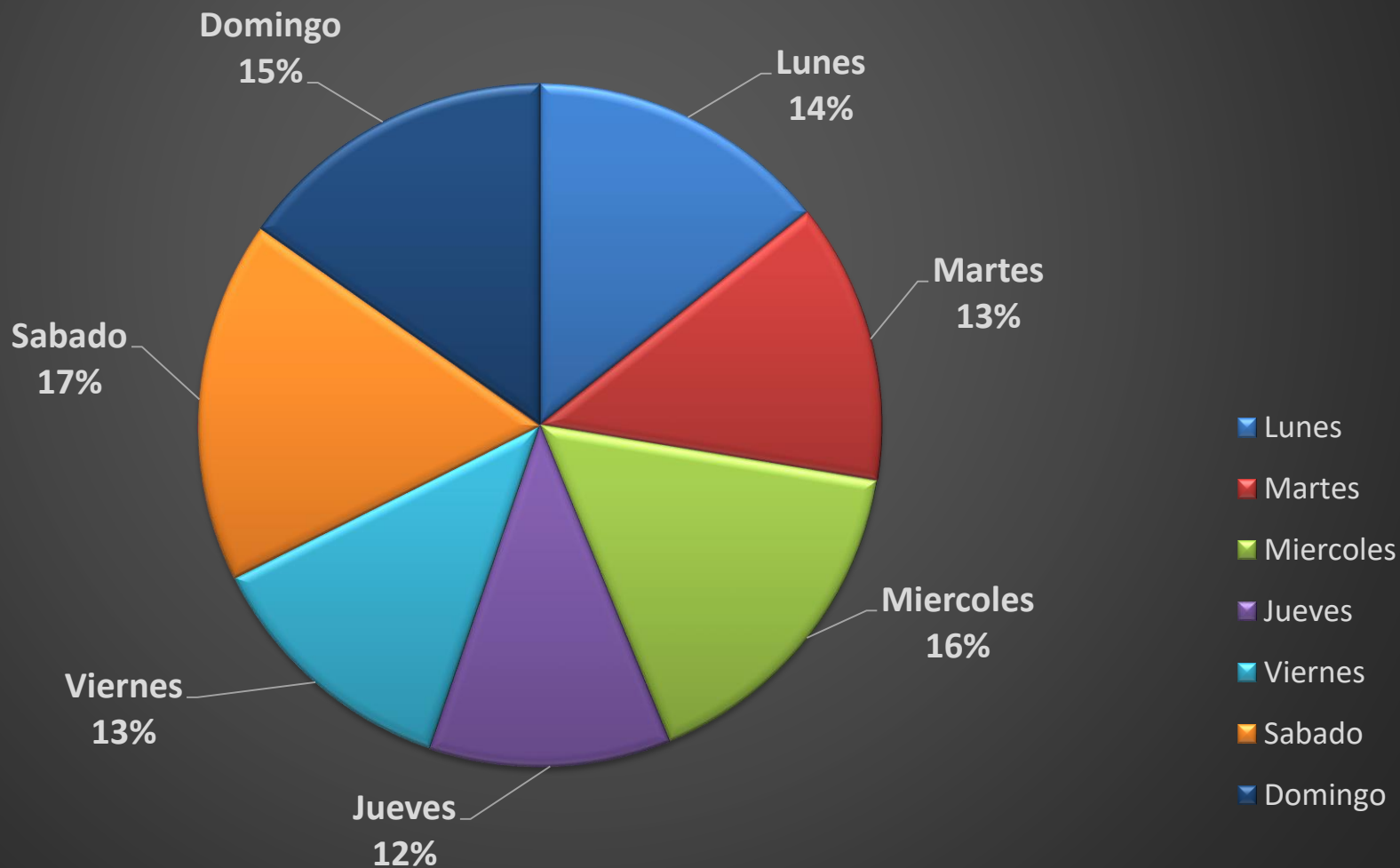


**DEPARTAMENTO DE ESTADISTICAS Y CARTOGRAFIA, P.N.  
ROBO DE VEHICULO DE CUATRO RUEDAS SEGUN DIA DE SEMANA  
1RO. DE JULIO AL 30 DE SEPTIEMBRE 2020**



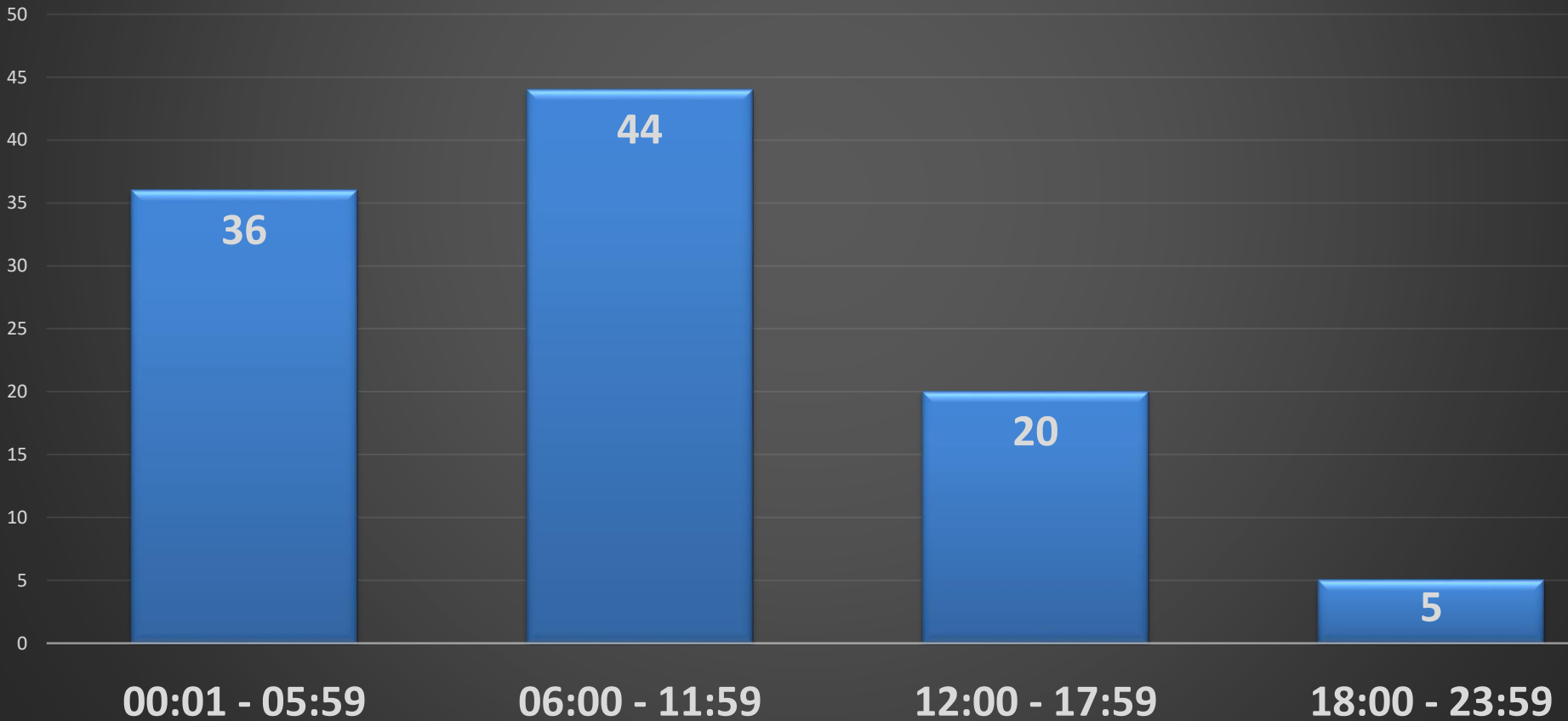


# DEPARTAMENTO DE ESTADISTICAS Y CARTOGRAFIA, P.N. ROBO DE VEHICULO DE CUATRO RUEDAS SEGUN DIA DE SEMANA 1RO. DE JULIO AL 30 DE SEPTIEMBRE 2020



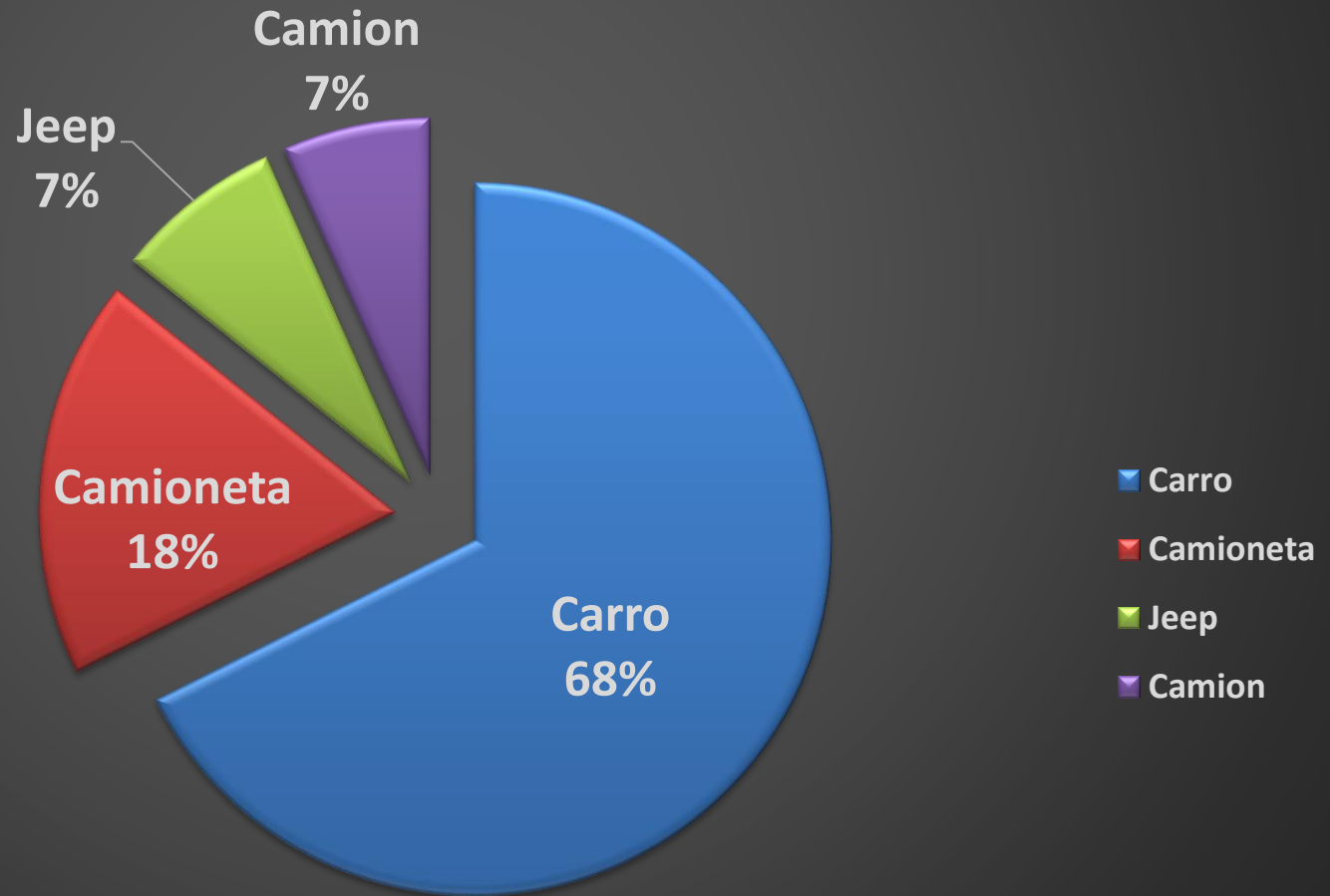


**DEPARTAMENTO DE ESTADISTICAS Y CARTOGRAFIA, P.N.  
ROBO DE VEHICULO DE CUATRO RUEDAS SEGUN EL RANGO DE HORA  
1RO. DE JULIO AL 30 DE SEPTIEMBRE 2020**





**DEPARTAMENTO DE ESTADISTICAS Y CARTOGRAFIA, P.N.  
ROBO DE VEHICULO DE CUATRO RUEDAS SEGUN EL TIPO DE VEHICULOS  
1RO. DE JULIO AL 30 DE SEPTIEMBRE 2020**





**DEPARTAMENTO DE ESTADISTICAS Y CARTOGRAFIA, P.N.  
ROBO DE VEHICULO DE CUATRO RUEDAS SEGUN EL TIPO DE VEHICULOS  
1RO. DE JULIO AL 30 DE SEPTIEMBRE 2020**

