

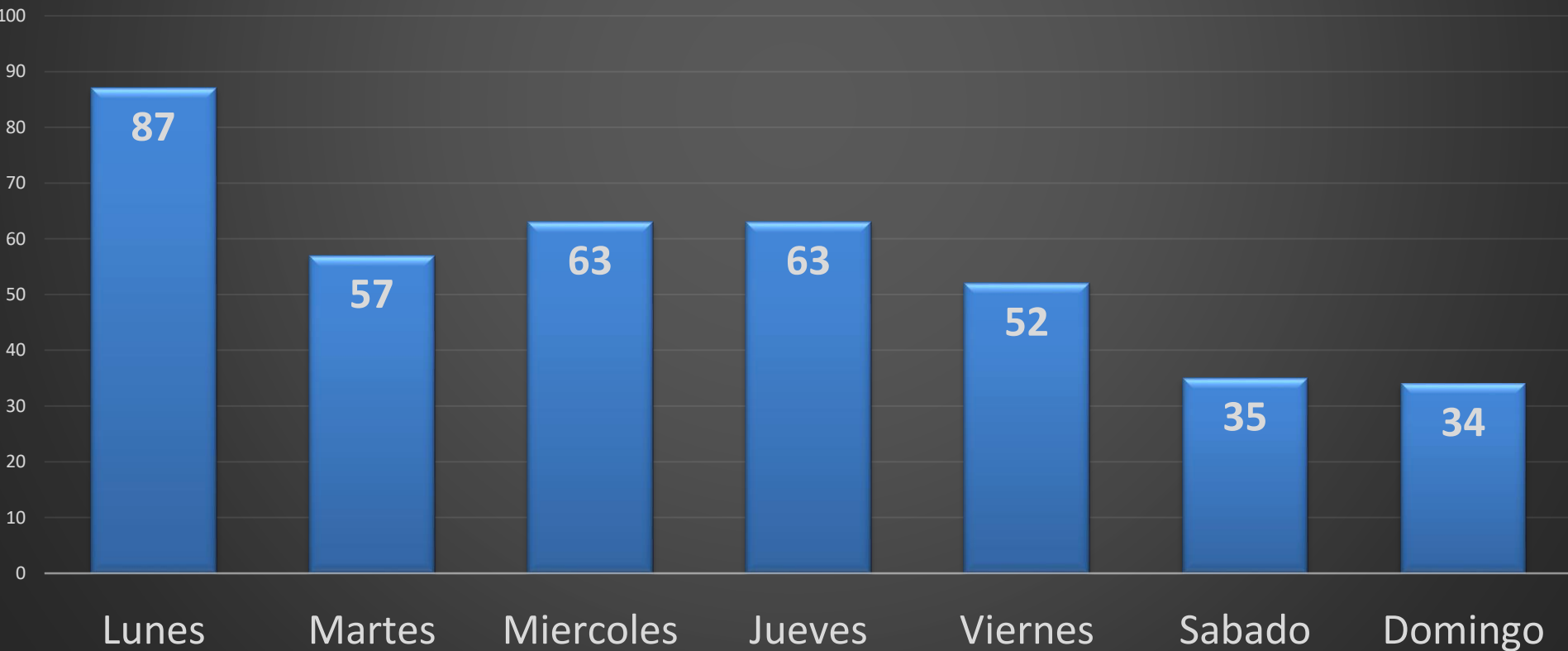


DEPARTAMENTO DE ESTADISTICAS Y CARTOGRAFIA, P.N.
MOTOCICLETAS ROBADA POR PROVINCIA
1RO. DE JULIO AL 30 DE SEPTIEMBRE 2020

PROVINCIA	TOTAL
Azua	2
Bahoruco	1
Barahona	2
Dajabon	0
Distrito Nacional	52
Duarte	0
El Seibo	0
Elias Piña	2
Españat	4
Hato Mayor	1
Hermanas Mirabal	0
Independencia	2
La Altagracia	39
La Romana	27
La Vega	9
Maria Trinidad Sanchez	0
Monseñor Nouel	6
Monte Plata	2
Montecristi	1
Pedernales	3
Peravia	11
Puerto Plata	2
Samana	0
San Cristobal	38
San Jose de Ocoa	1
San Juan	0
San Pedro	3
Sanchez Ramirez	0
Santiago	35
Santiago Rodriguez	0
Santo Domingo	147
Valverde	1
TOTAL GENERAL	391

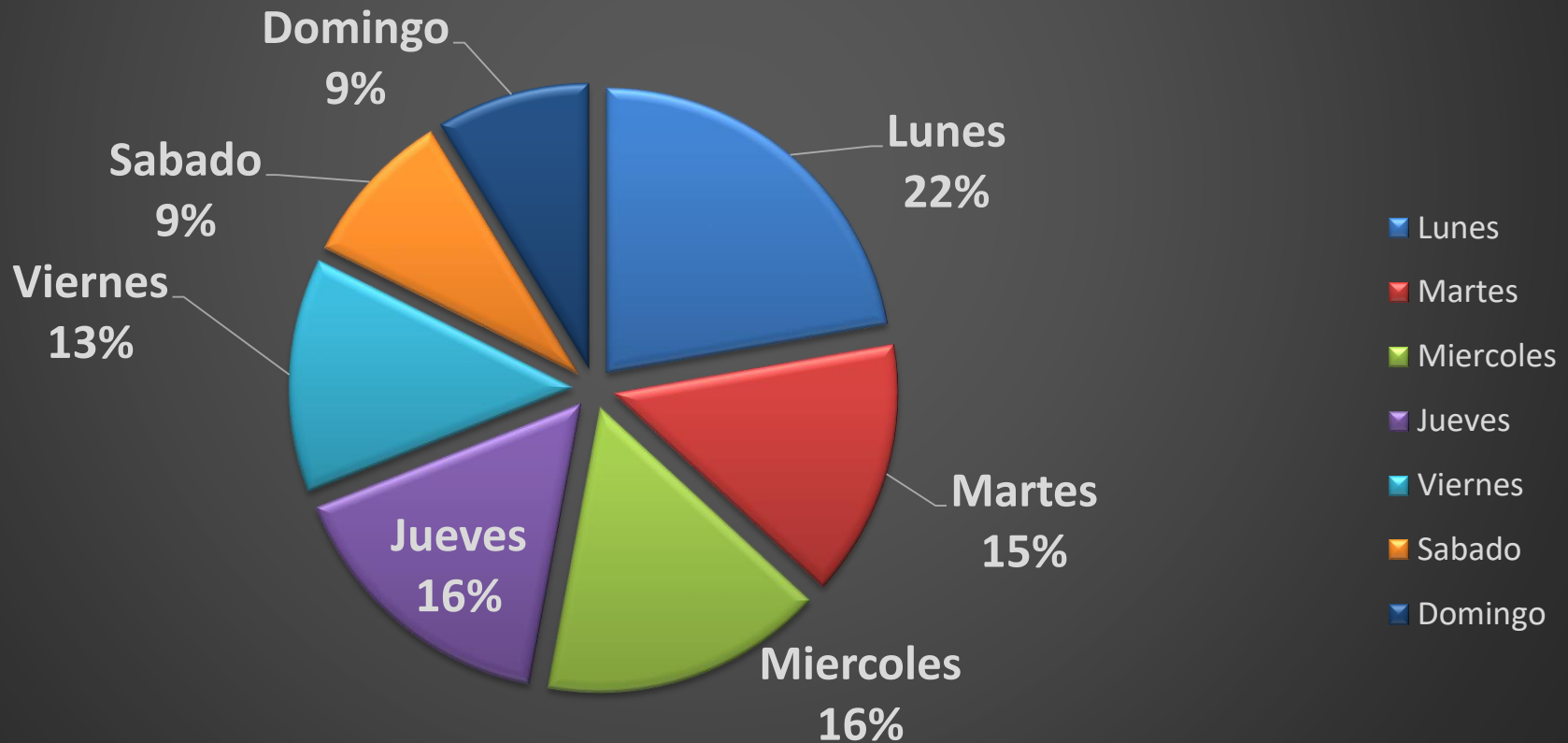


**DEPARTAMENTO DE ESTADISTICAS Y CARTOGRAFIA, P.N.
ROBO DE VEHICULO DE DOS RUEDAS SEGUN EL DIA DE SEMANA
1RO. DE JULIO AL 30 DE SEPTIEMBRE 2020**



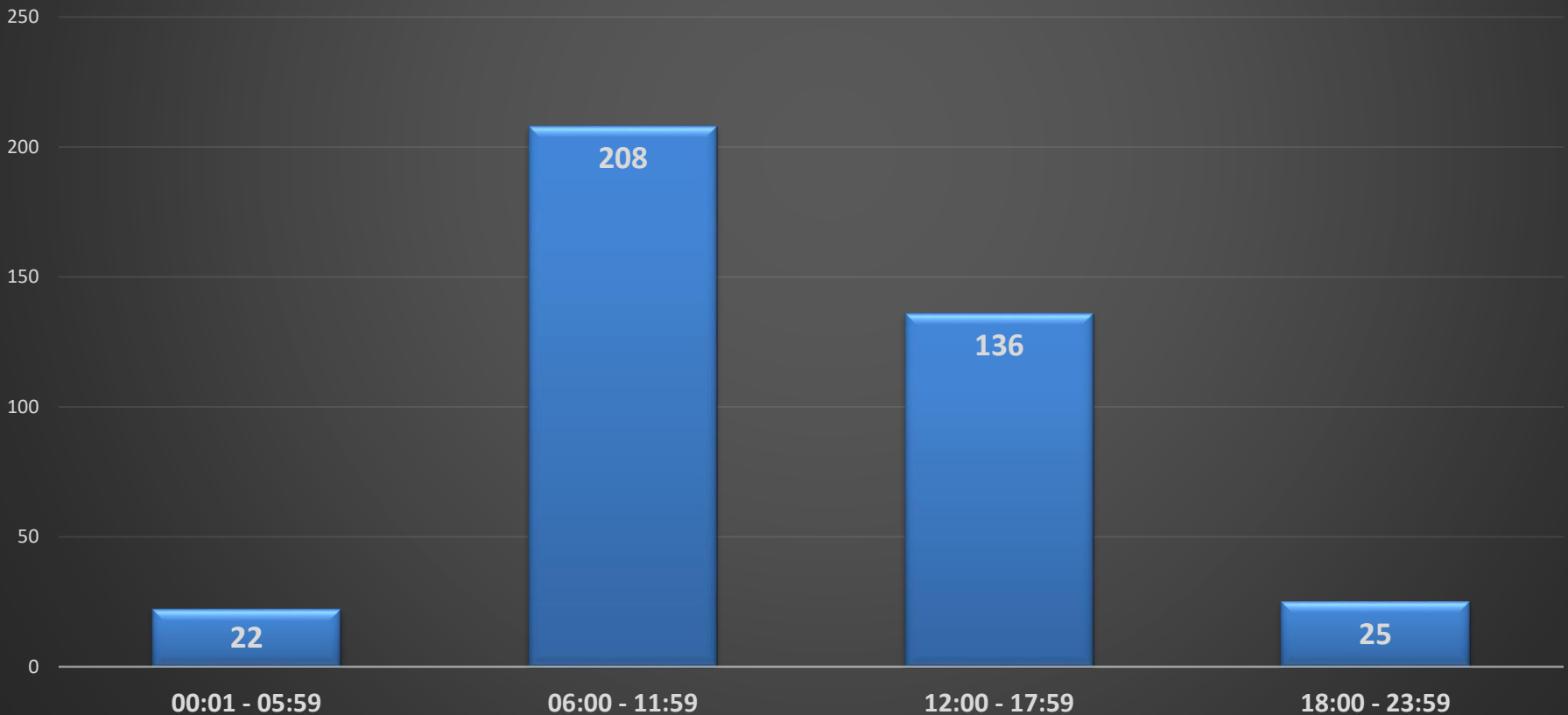


**DEPARTAMENTO DE ESTADISTICAS Y CARTOGRAFIA, P.N.
ROBO DE VEHICULO DE DOS RUEDAS SEGUN EL DIA DE SEMANA
1RO. DE JULIO AL 30 DE SEPTIEMBRE 2020**





**DEPARTAMENTO DE ESTADISTICAS Y CARTOGRAFIA, P.N.
ROBO DE VEHICULO DE DOS RUEDAS SEGUN EL RANGO DE HORA
1RO. DE JULIO AL 30 DE SEPTIEMBRE 2020**





**DEPARTAMENTO DE ESTADISTICAS Y CARTOGRAFIA, P.N.
ROBO DE VEHICULO DE DOS RUEDAS SEGUN EL RANGO DE HORA
1RO. DE JULIO AL 30 DE SEPTIEMBRE 2020**

