

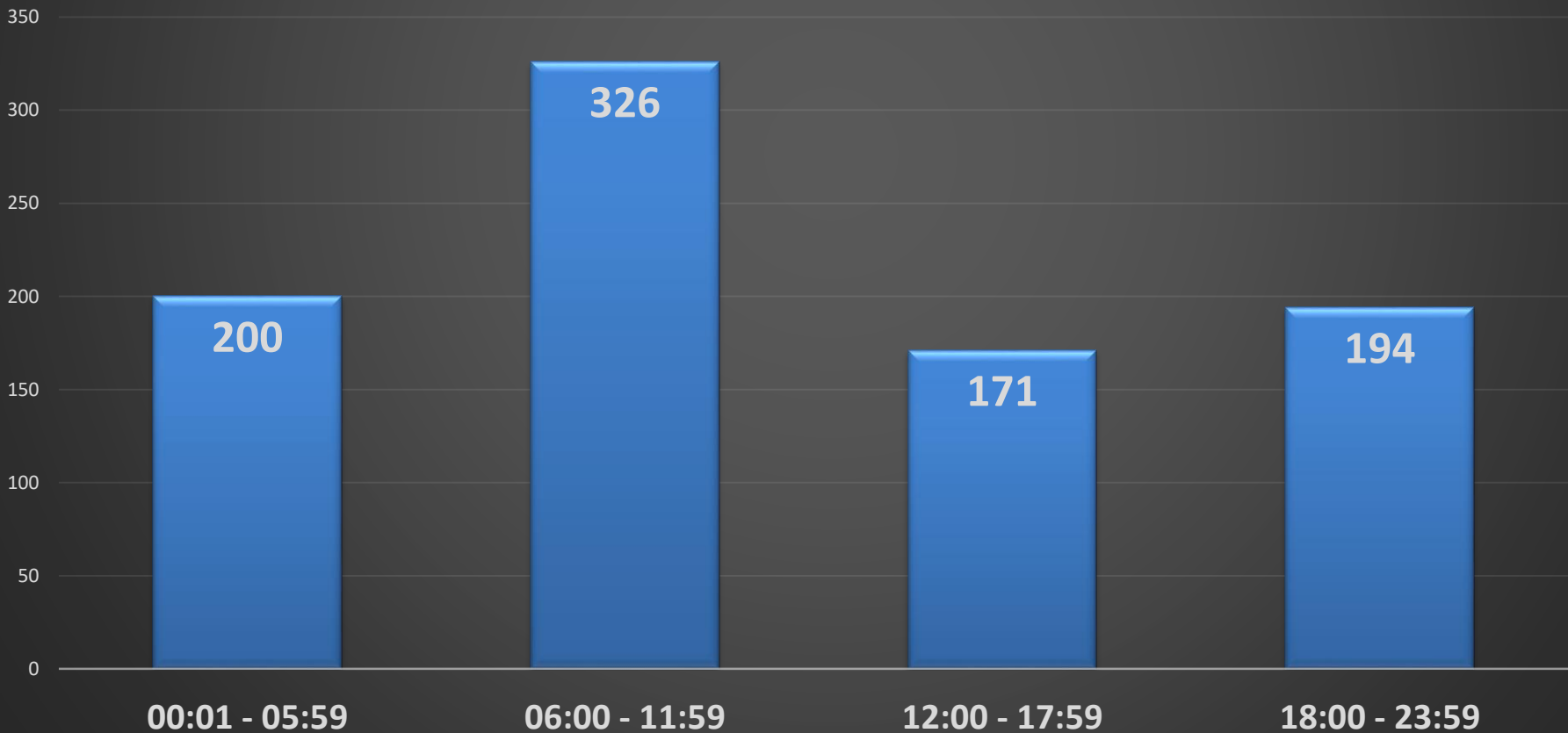


**DEPARTAMENTO DE ESTADISTICAS Y CARTOGRAFIA, P.N.**  
**MOTOCICLETAS ROBADA POR PROVINCIA**  
**1RO. DE ENERO AL 31 DE MARZO 2020**

<b>PROVINCIA</b>	<b>TOTAL</b>
Azua	7
Bahoruco	2
Barahona	12
Dajabon	0
Distrito Nacional	164
Duarte	31
El Seibo	0
Elias Piña	0
Espaillat	19
Hato Mayor	0
Hermanas Mirabal	0
Independencia	0
La Altagracia	58
La Romana	60
La Vega	15
Maria Trinidad Sanchez	2
Monseñor Nouel	5
Monte Plata	3
Montecristi	0
Pedernales	1
Peravia	13
Puerto Plata	16
Samana	1
San Cristobal	61
San Jose de Ocoa	2
San Juan	0
San Pedro	38
Sanchez Ramirez	4
Santiago	82
Santiago Rodriguez	0
Santo Domingo	295
Valverde	0
<b>TOTAL GENERAL</b>	<b>891</b>

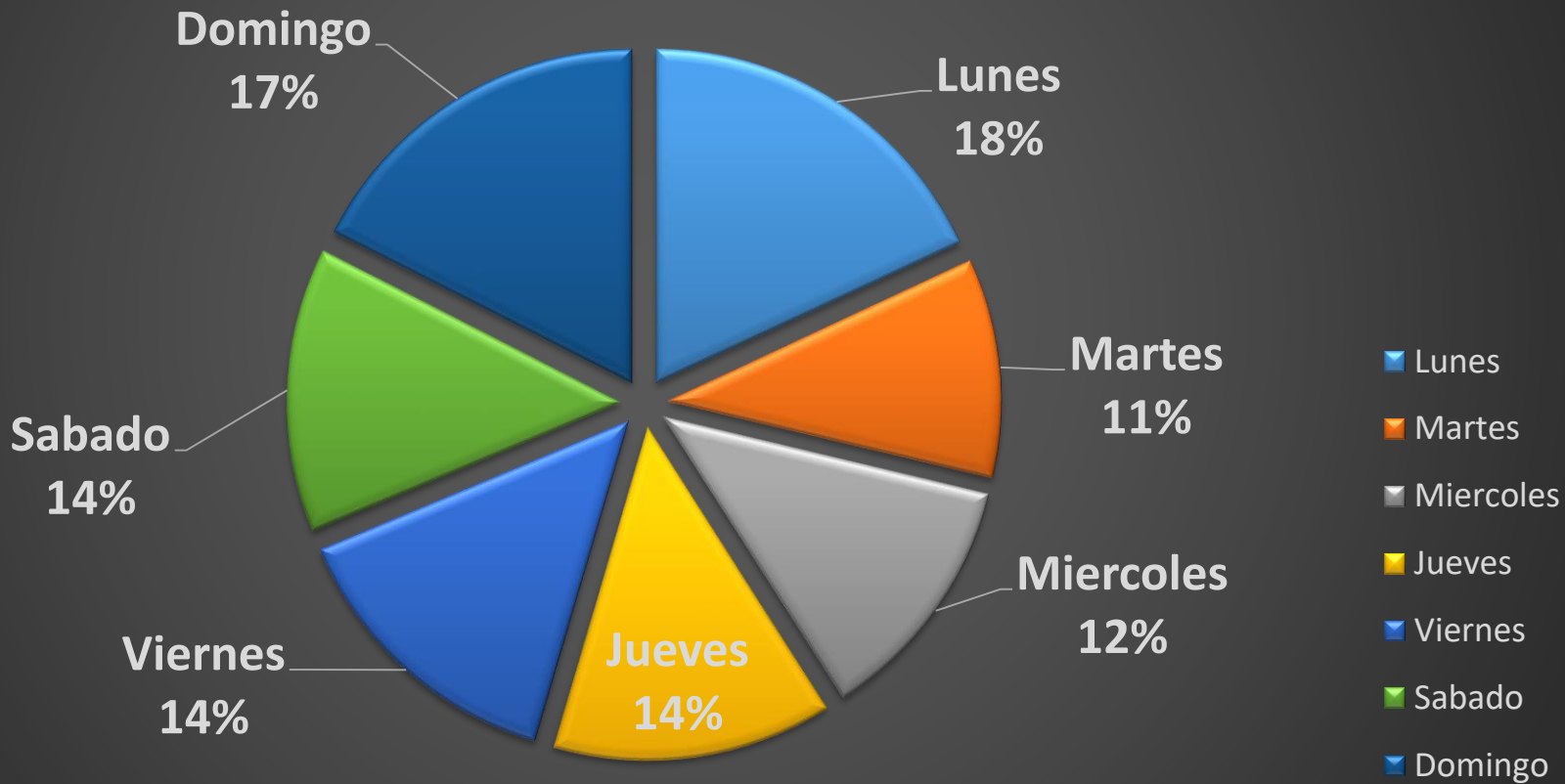


**DEPARTAMENTO DE ESTADISTICAS Y CARTOGRAFIA, P.N.  
ROBO DE VEHICULO DE DOS RUEDAS SEGUN EL RANGO DE HORA  
1RO. DE ENERO AL 31 DE MARZO 2020**



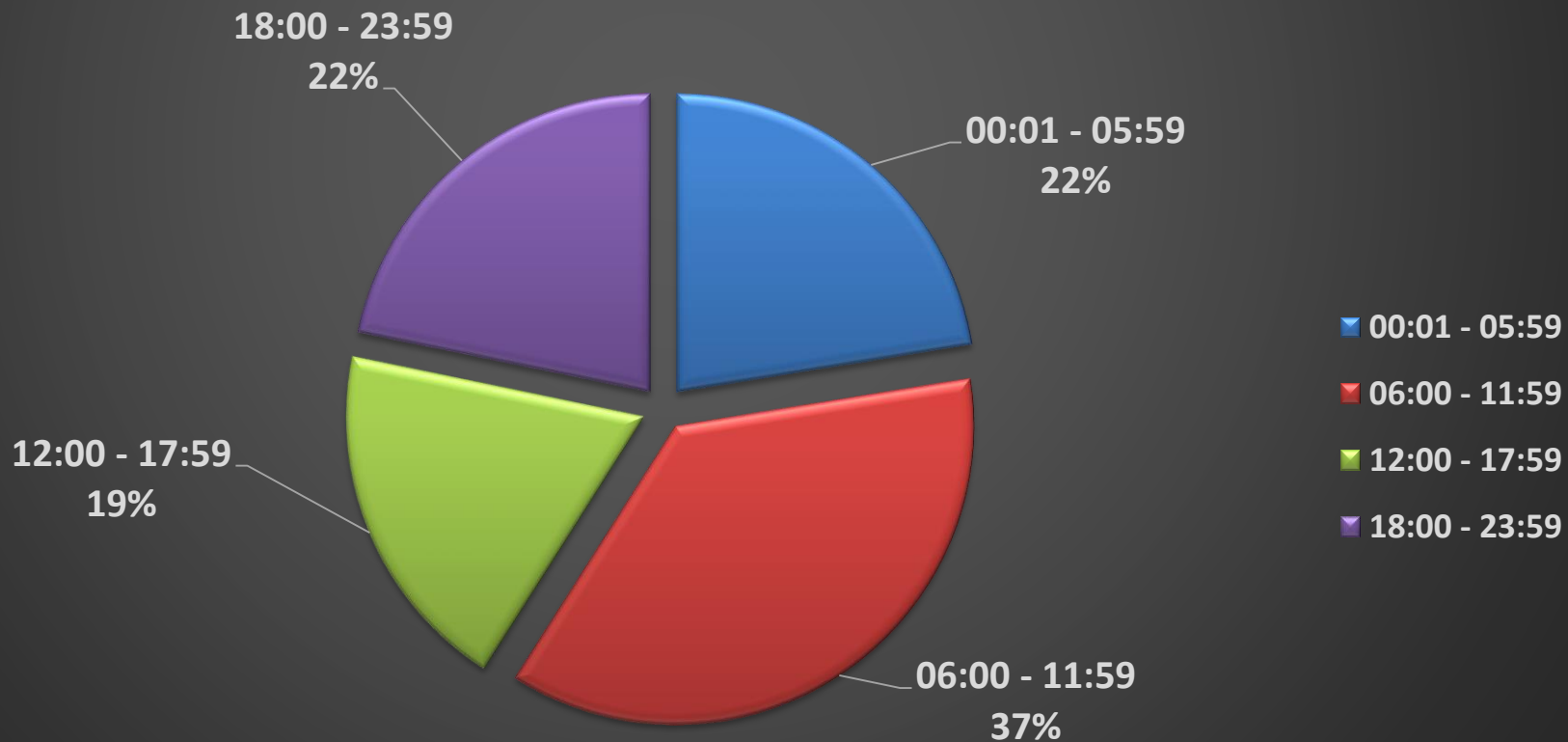


**DEPARTAMENTO DE ESTADISTICAS Y CARTOGRAFIA, P.N.  
ROBO DE VEHICULO DE DOS RUEDAS SEGUN EL DIA DE SEMANA  
1RO. DE ENERO AL 31 DE MARZO 2020**





**DEPARTAMENTO DE ESTADISTICAS Y CARTOGRAFIA, P.N.  
ROBO DE VEHICULO DE DOS RUEDAS SEGUN EL RANGO DE HORA  
1RO. DE ENERO AL 31 DE MARZO 2020**





**DEPARTAMENTO DE ESTADISTICAS Y CARTOGRAFIA, P.N.  
ROBO DE VEHICULO DE DOS RUEDAS SEGUN EL DIA DE SEMANA  
1RO. DE ENERO AL 31 DE MARZO 2020**

