

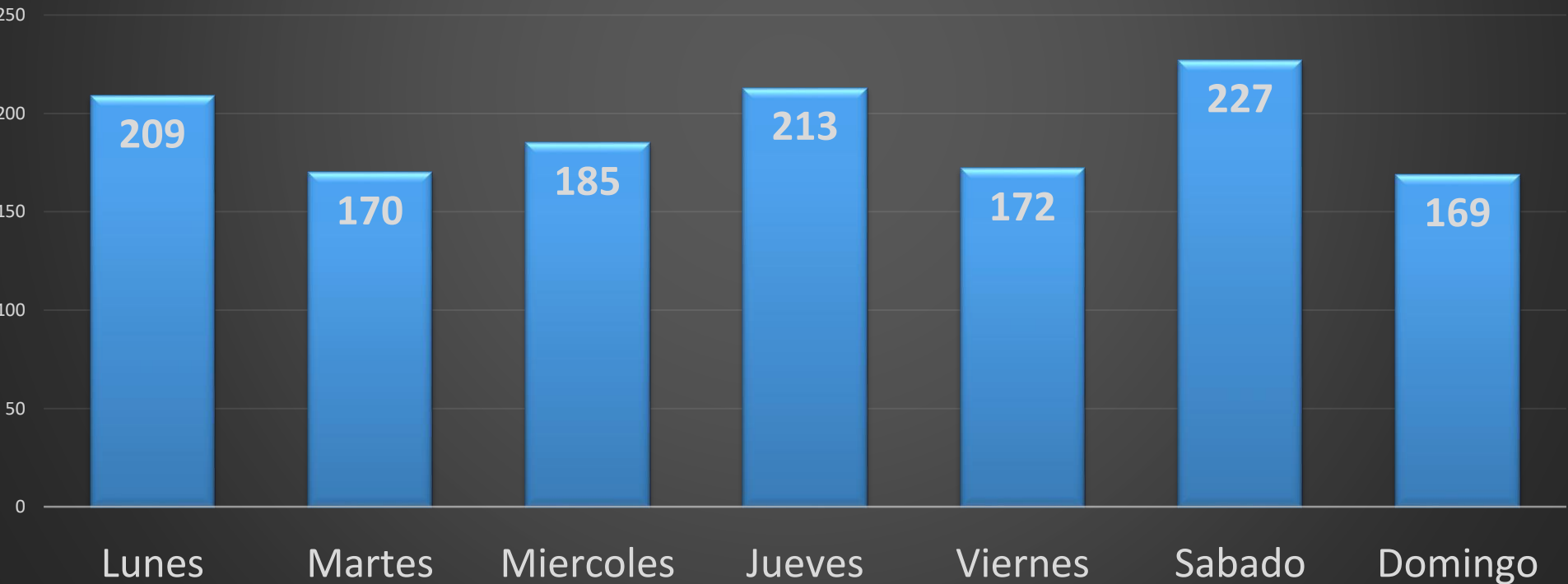


DEPARTAMENTO DE INFORMACION Y ESTADISTICAS, P.N.
MOTOCICLETAS ROBADA POR PROVINCIA
1 DE ABRIL AL 30 DE JUNIO 2018

PROVINCIA	TOTAL
Azua	0
Bahoruco	8
Barahona	19
Dajabon	1
Distrito Nacional	193
Duarte	14
El Seibo	0
Elias Piña	0
Espailat	65
Hato Mayor	0
Hermanas Mirabal	1
Independencia	0
La Altagracia	46
La Romana	56
La Vega	106
Maria Trinidad Sanchez	0
Monseñor Nouel	41
Monte Plata	0
Montecristi	0
Pedernales	0
Peravia	40
Puerto Plata	32
Samana	1
San Cristobal	95
San Jose de Ocoa	1
San Juan	10
San Pedro	56
Sanchez Ramirez	11
Santiago	119
Santiago Rodriguez	0
Santo Domingo	429
Valverde	1
TOTAL GENERAL	1,345

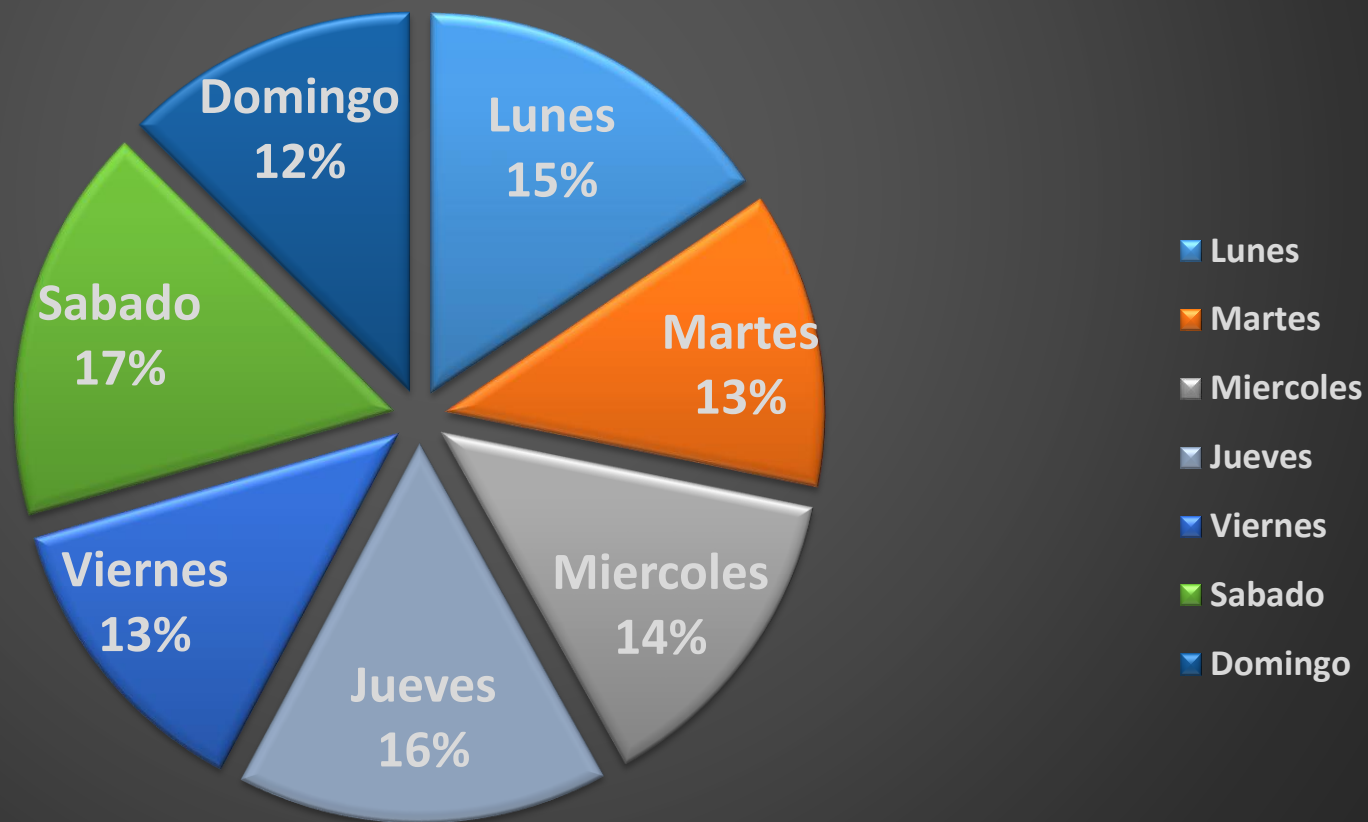


**DEPARTAMENTO DE INFORMACION Y ESTADISTICAS, P.N.
ROBO DE VEHICULO DE DOS RUEDAS SEGUN EL DIA DE SEMANA
1 DE ABRIL AL 30 DE JUNIO 2018**



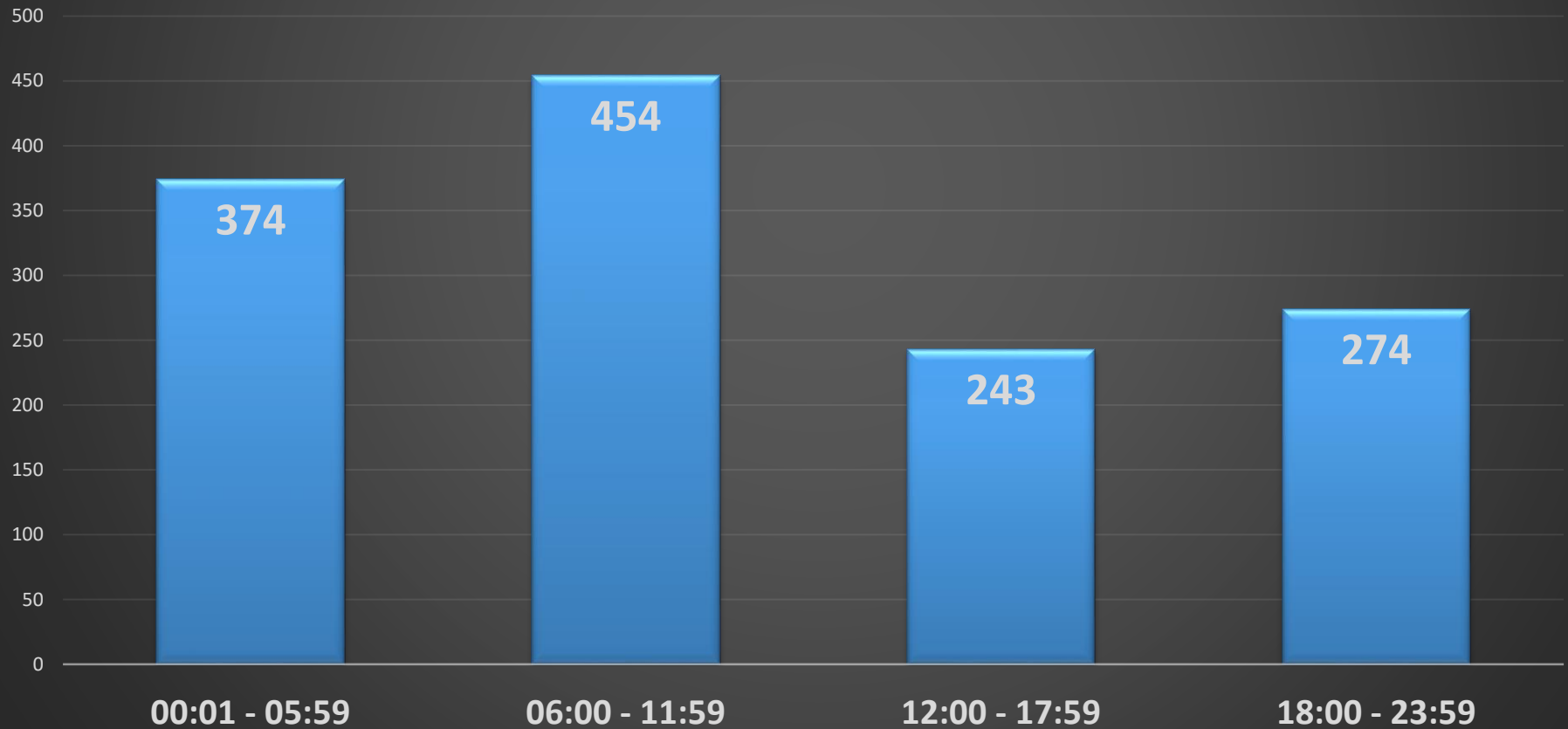


**DEPARTAMENTO DE INFORMACION Y ESTADISTICAS, P.N.
ROBO DE VEHICULO DE DOS RUEDAS SEGUN EL DIA DE SEMANA
1 DE ABRIL AL 30 DE JUNIO 2018**





**DEPARTAMENTO DE INFORMACION Y ESTADISTICAS, P.N.
ROBO DE VEHICULO DE DOS RUEDAS SEGUN EL RANGO DE HORA
1 DE ABRIL AL 30 JUNIO 2018**





DEPARTAMENTO DE INFORMACION Y ESTADISTICAS, P.N.
ROBO DE VEHICULO DE DOS RUEDAS SEGUN EL RANGO DE HORA
1 DE ABRIL AL 30 DE JUNIO 2018

