




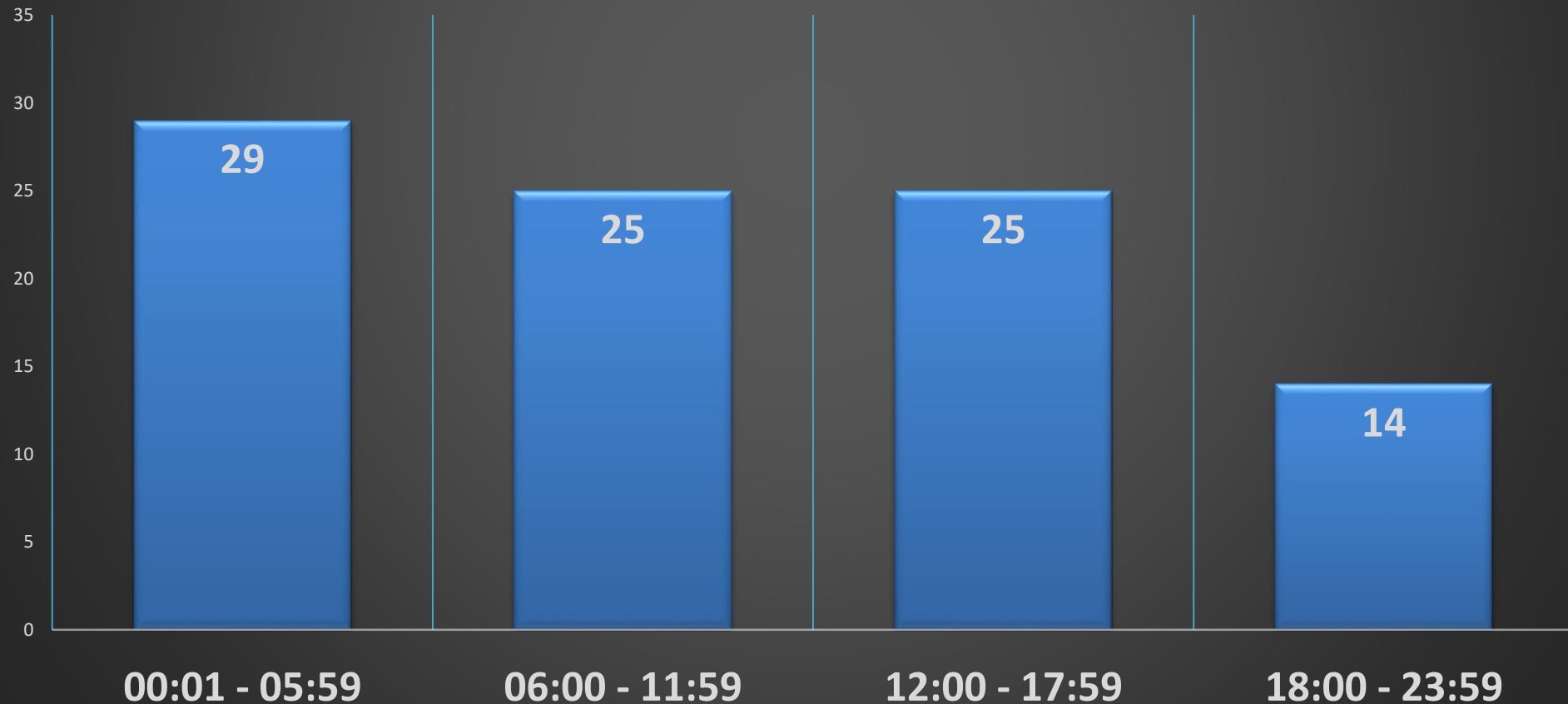
**DEPARTAMENTO DE ESTADÍSTICAS Y CARTOGRAFIA, P.N.**  
**VEHICULOS ROBADO POR PROVINCIA**  
**1 DE OCTUBRE AL 31 DE DICIEMBRE 2019**

<b>PROVINCIA</b>	<b>TOTAL</b>
Azua	0
Bahoruco	0
Barahona	0
Dajabon	0
Distrito Nacional	21
Duarte	3
El Seibo	0
Elias Piña	0
Espailat	2
Hato Mayor	0
Hermanas Mirabal	0
Independencia	0
La Altagracia	3
La Romana	2
La Vega	0
Maria Trinidad Sanchez	1
Monseñor Nouel	0
Monte Plata	0
Montecristi	0
Pedernales	0
Peravia	1
Puerto Plata	2
Samana	0
San Cristobal	9
San Jose de Ocoa	0
San Juan	0
San Pedro	1
Sanchez Ramirez	0
Santiago	4
Santiago Rodriguez	0
Santo Domingo	44
Valverde	0
<b>TOTAL GENERAL</b>	<b>93</b>



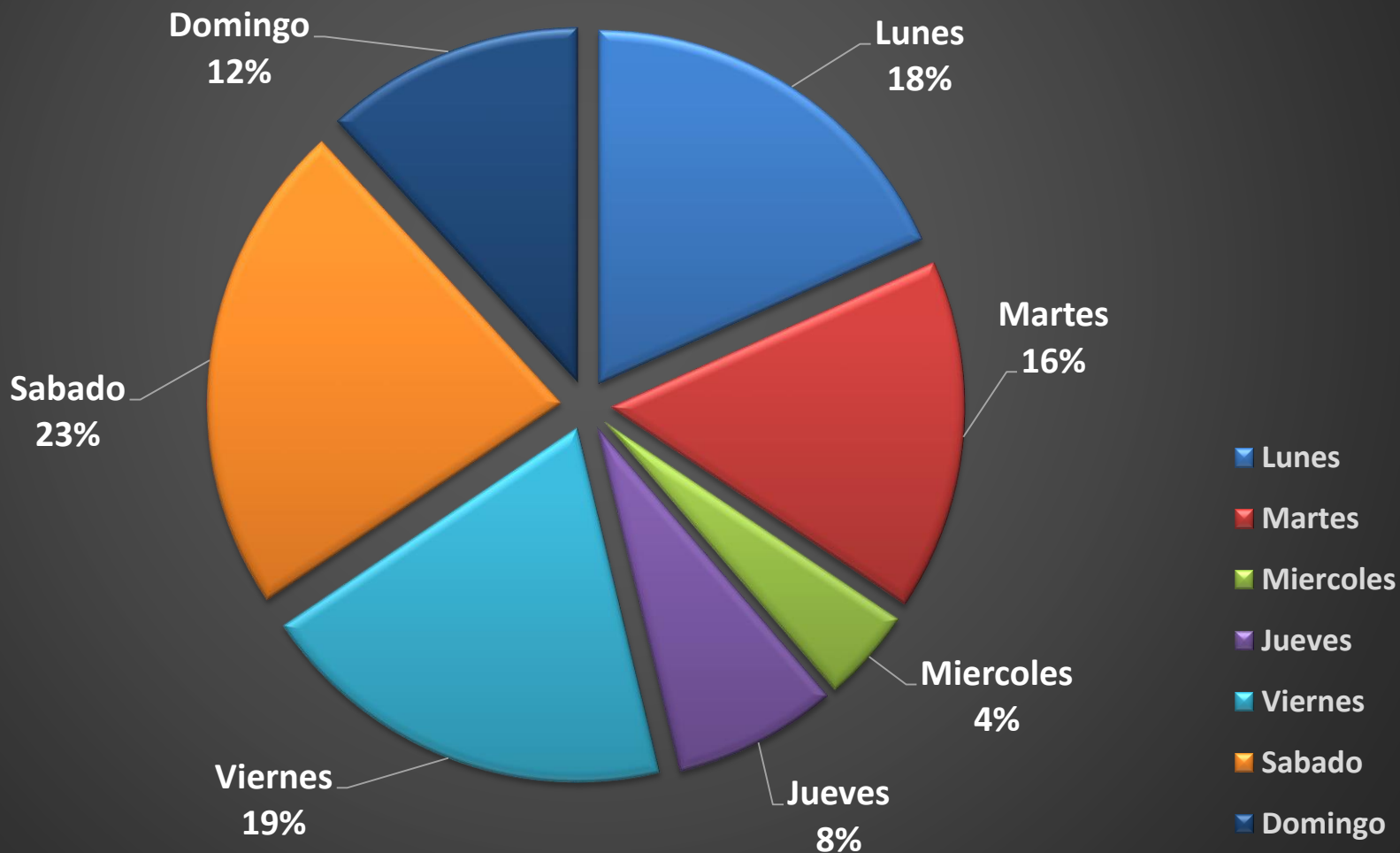


**DEPARTAMENTO DE ESTADISTICAS Y CARTOGRAFIA, P.N.  
ROBO DE VEHICULO DE CUATRO RUEDAS SEGUN EL RANGO DE HORA  
1 DE OCTUBRE AL 31 DE DICIEMBRE 2019**





**DEPARTAMENTO DE ESTADISTICAS Y CARTOGRAFIA, P.N.  
ROBO DE VEHICULO DE CUATRO RUEDAS SEGUN DIA DE SEMANA  
1 DE OCTUBRE AL 31 DE DICIEMBRE 2019**



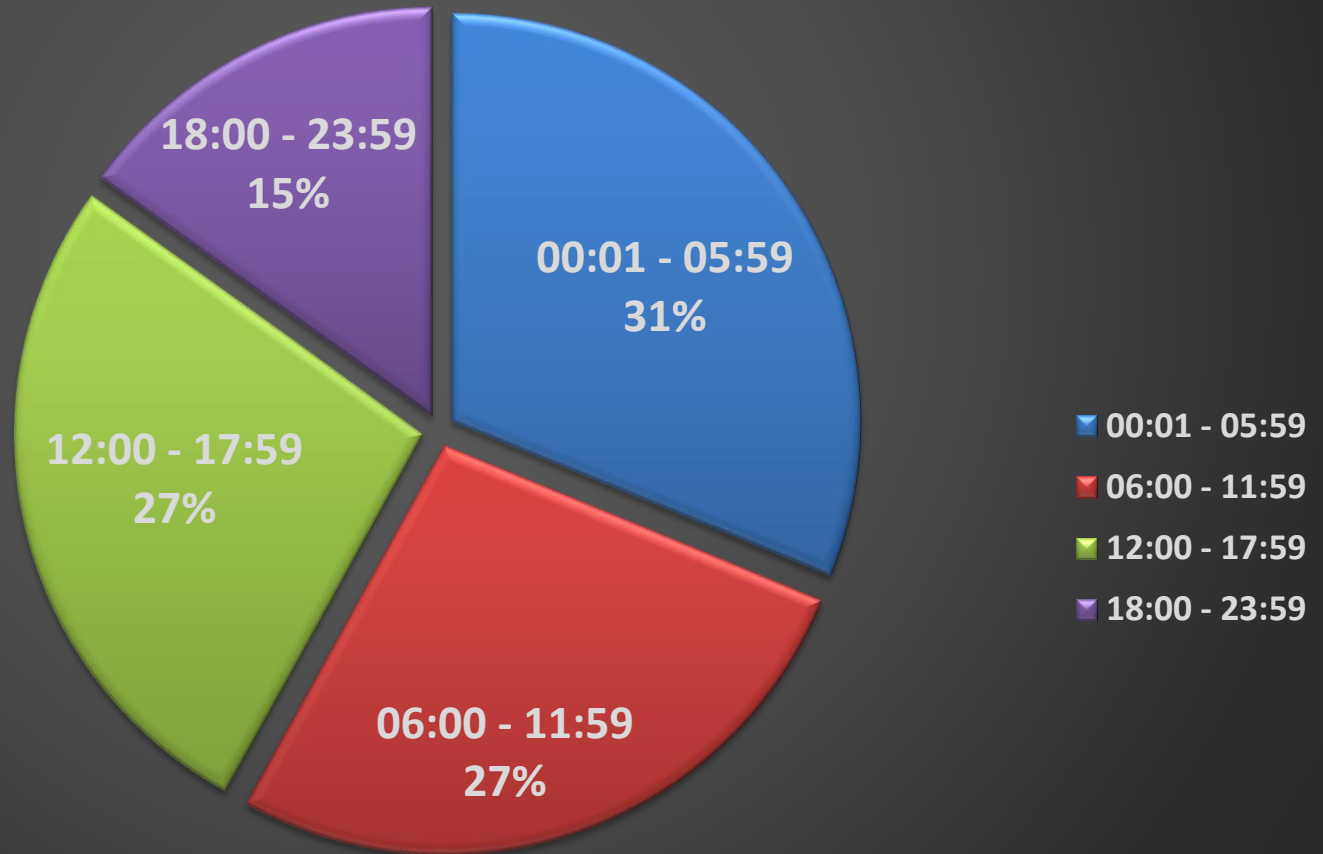


**DEPARTAMENTO DE ESTADISTICAS Y CARTOGRAFIA, P.N.  
ROBO DE VEHICULO DE CUATRO RUEDAS SEGUN DIA DE SEMANA  
1 DE OCTUBRE AL 31 DE DICIEMBRE 2019**



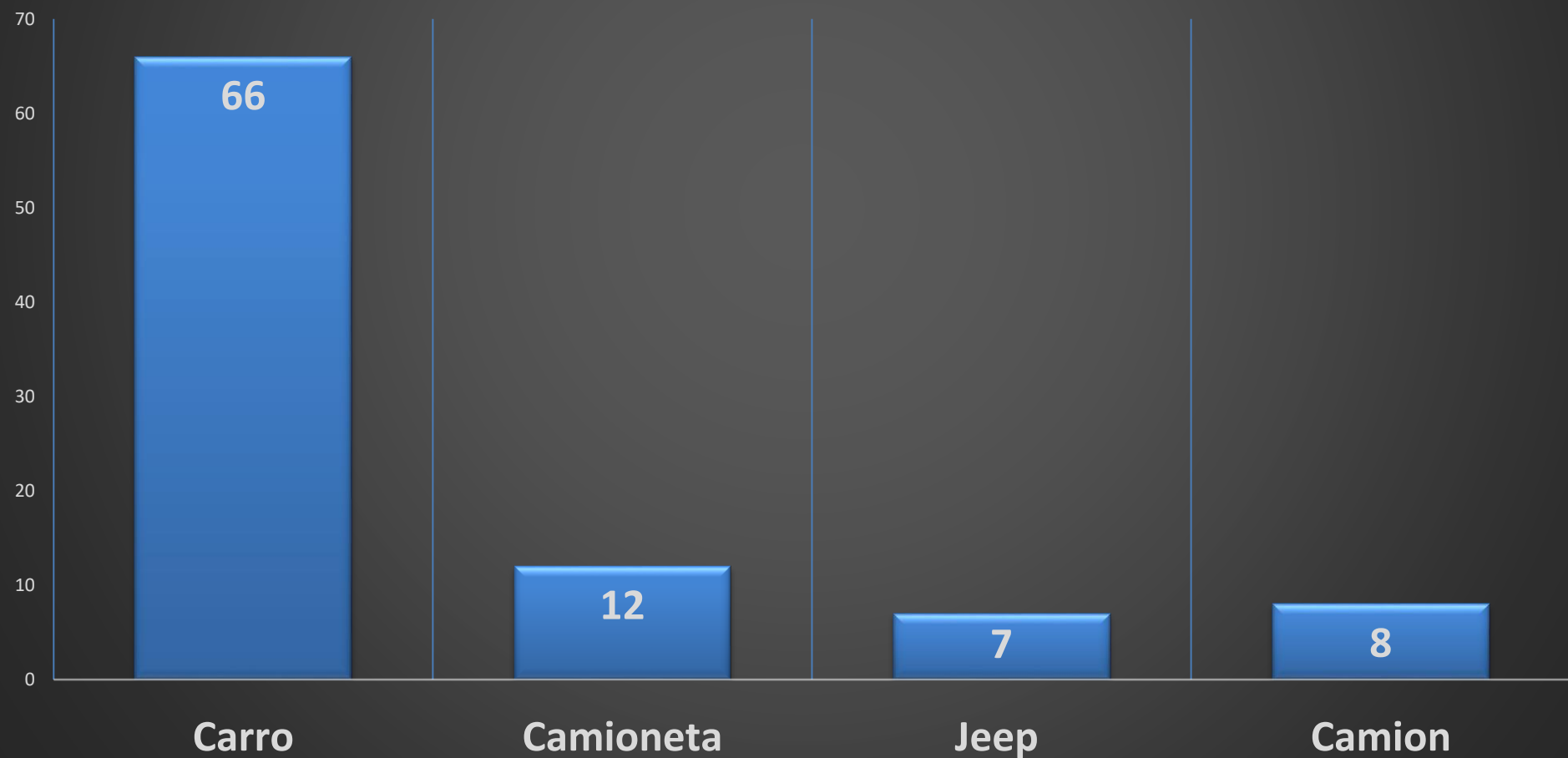


**DEPARTAMENTO DE ESTADISTICAS Y CARTOGRAFIA, P.N.  
ROBO DE VEHICULO DE CUATRO RUEDAS SEGUN EL RANGO DE HORA  
1 DE OCTUBRE AL 31 DE DICIEMBRE 2019**





**DEPARTAMENTO DE ESTADISTICAS Y CARTOGRAFIA, P.N.  
ROBO DE VEHICULO DE CUATRO RUEDAS SEGUN EL TIPO DE VEHICULOS  
1 DE OCTUBRE AL 31 DE DICIEMBRE 2019**





**DEPARTAMENTO DE ESTADISTICAS Y CARTOGRAFIA, P.N.  
ROBO DE VEHICULO DE CUATRO RUEDAS SEGUN EL TIPO DE VEHICULOS  
1 DE OCTUBRE AL 31 DE DICIEMBRE 2019**

